

PREKYBOS PREKĖMIS APYVARTA VN (2024)

PREKYBOS PREKĖMIS APYVARTA

102.19 mln. EUR

Prekybos partneris nr.

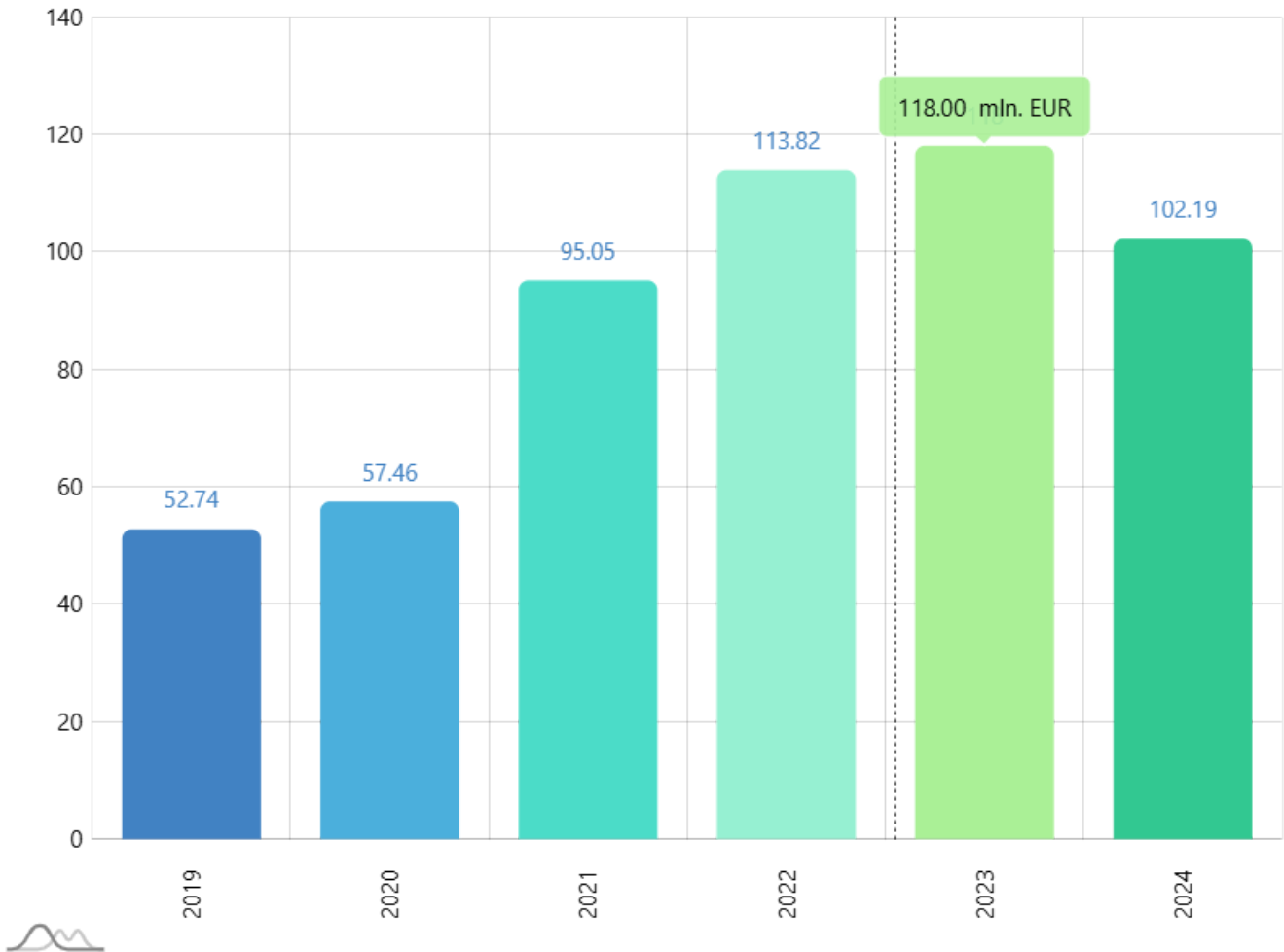
58

Prekybos prekėmis pokytis (nuo: 2019)

93.75% ↗

Periodas

2019 - 2024



PREKIŲ IMPORTAS VN (2024)

PREKIŲ IMPORTAS

75.52 mln. EUR

PREKIŲ IMPORTO PARTNERIS NR.

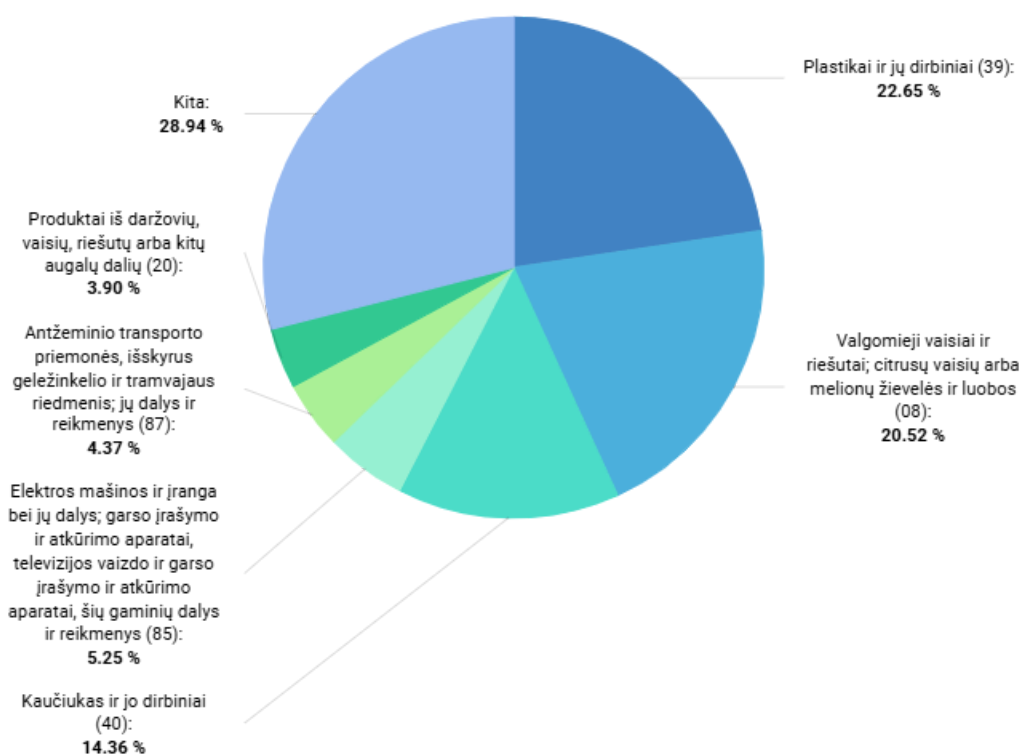
43

PREKIŲ IMPORTO POKYTIS (nuo: 2023)

-17.11% ↓

Periodas

2024



2024



BENDRAS PREKIŲ EKSPORTAS VN (2024)

BENDRAS PREKIŲ EKSPORTAS

26.67 mln. EUR

BENDRO PREKIŲ EKSPORTO PARTNERIS NR.

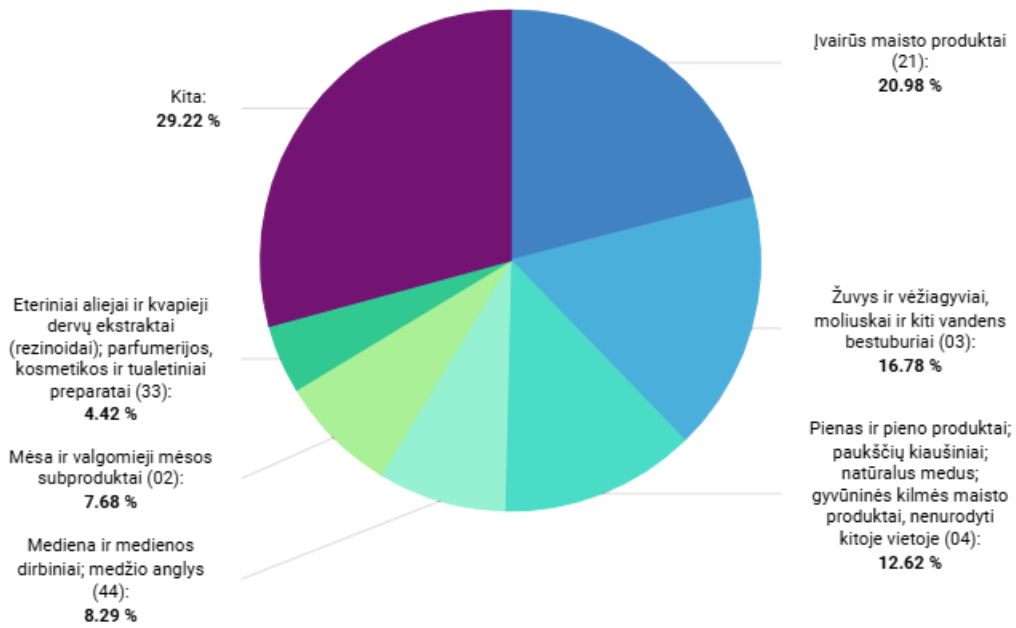
69

BENDRO PREKIŲ EKSPORTO POKYTIS (nuo: 2023)

-0.86% ↘

Periodas

2024



2024

LIETUVIŠKOS KILMĖS PREKIŲ EKSPORTAS VN (2024)

LIETUVIŠKOS KILMĖS PREKIŲ EKSPORTAS

17.79 mln. EUR

LIETUVIŠKOS KILMĖS PREKIŲ EKSPORTO PARTNERIS NR.

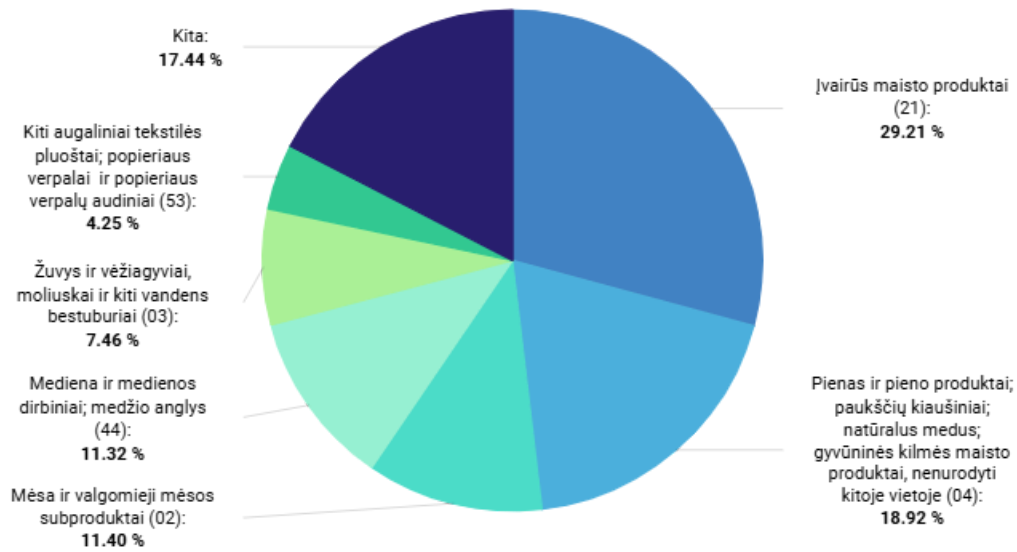
65

LIETUVIŠKOS KILMĖS PREKIŲ EKSPORTO POKYTIS (nuo: 2023)

-17.12% ↘

Periodas

2024



2024

INVESTICIJOS IŠ VN (2024-Q4)

INVESTICIJOS IŠ	-0.49 mln. EUR
PAGAL INVESTICIJŲ DYDĮ PARTNERIS NR.	145
POKYTIS (nuo: 2023-Q4)	-181.67% 
Periodas	2023-Q4 - 2024-Q4

Data	mln. EUR
2024-Q4	-0.49

PASLAUGŲ EKSPORTAS VN (2024)

PASLAUGŲ EKSPORTAS

5.04 mln. EUR

PASLAUGŲ EKSPORTO PARTNERIS NR.

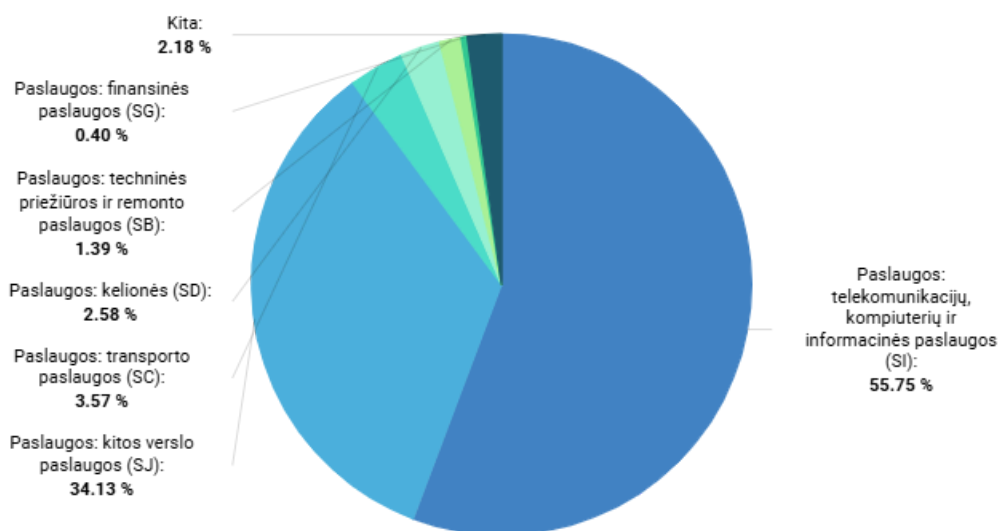
72

PASLAUGŲ EKSPORTO POKYTIS (nuo: 2023)

-32.26% ↓

Periodas

2024



2024

PASLAUGŲ IMPORTAS VN (2024)

PASLAUGŲ IMPORTAS

2.65 mln. EUR

PASLAUGŲ IMPORTO PARTNERIS NR.

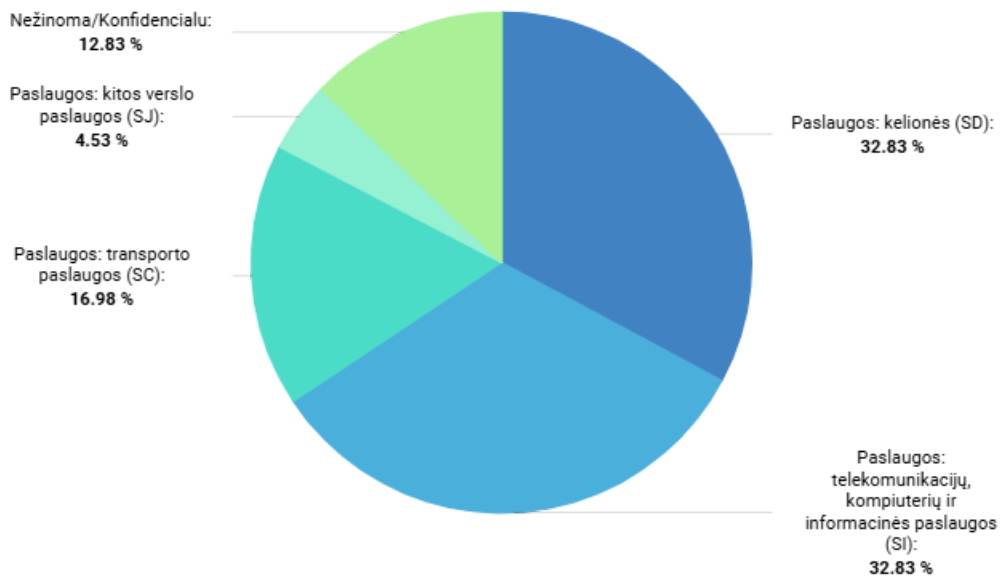
74

PASLAUGŲ IMPORTO POKYTIS (nuo: 2023)

12.29% ↗

Periodas

2024



2024