

PREKYBOS PREKĖMIS APYVARTA TR (2024)

PREKYBOS PREKĖMIS APYVARTA

876.82 mln. EUR

Prekybos partneris nr.

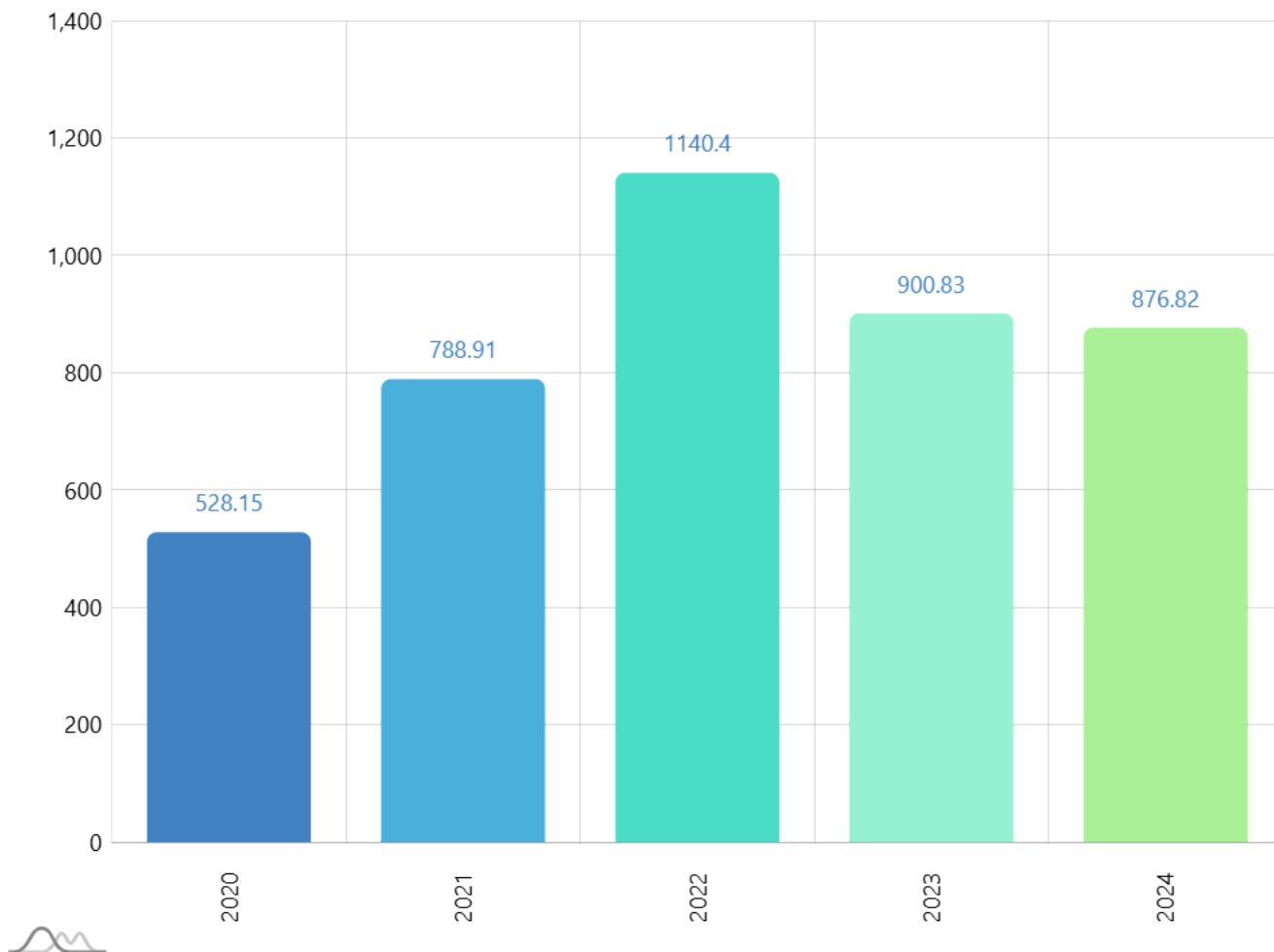
21

Prekybos prekėmis pokytis (nuo: 2020)

66.02% ↗

Periodas

2020 - 2024



PREKIŲ IMPORTAS TR (2024)

PREKIŲ IMPORTAS

407.42 mln. EUR

PREKIŲ IMPORTO PARTNERIS NR.

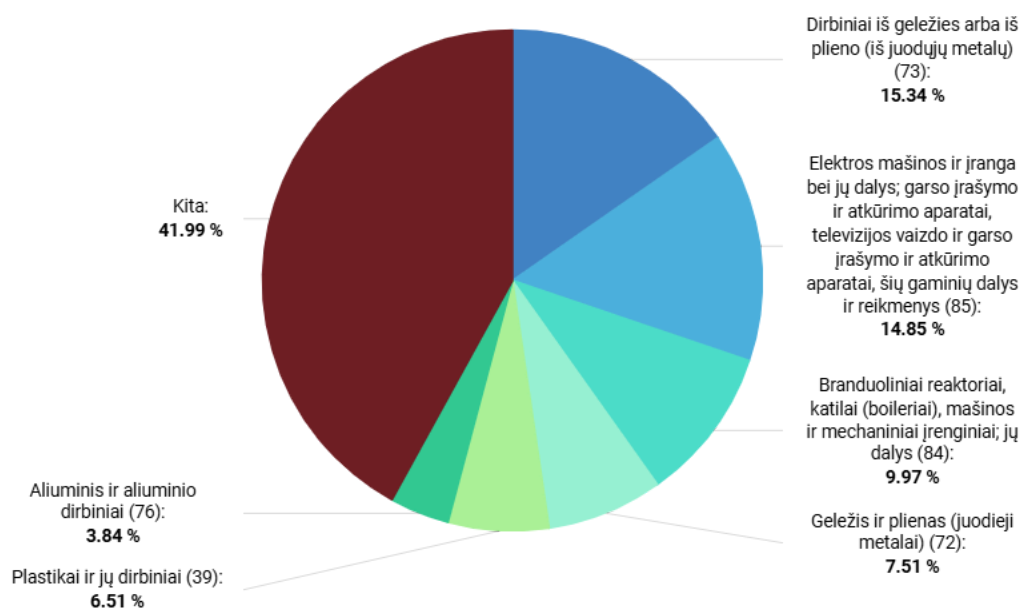
22

PREKIŲ IMPORTO POKYTIS (nuo: 2023)

15.89% ↗

Periodas

2024



2024

BENDRAS PREKIŲ EKSPORTAS TR (2024)

BENDRAS PREKIŲ EKSPORTAS

469.40 mln. EUR

BENDRO PREKIŲ EKSPORTO PARTNERIS NR.

20

BENDRO PREKIŲ EKSPORTO POKYTIS (nuo: 2023)

-14.54% ↘

Periodas

2024

Vata, veltinys ir neaustinės medžiagos; specialieji verpalai; virvės, virvelės, lynai ir trosai bei jų dirbiniai (56):
1.69 %

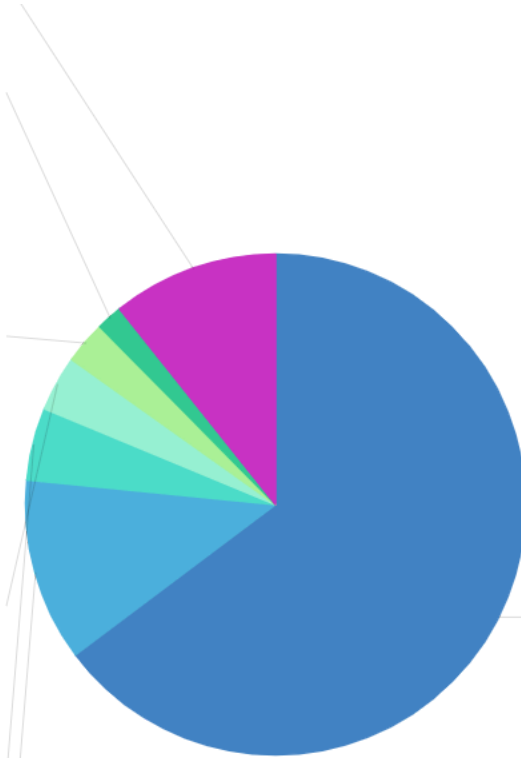
Baldai; patalynės reikmenys, čiužiniai, čiužinių karkasai, dekoratyvinės pagalvėlės ir panašūs kimštiniai baldų reikmenys; šviestuvai ir apšvietimo įranga, nenurodyti kitoje vietoje; šviečiantieji ženklai, šviečiančiosios iškabos ir panašūs dirbiniai; surenkamieji statiniai (94):
2.76 %

Elektros mašinos ir įranga bei jų dalys; garso įrašymo ir atkūrimo aparatai, televizijos vaizdo ir garso įrašymo ir atkūrimo aparatai, šių gaminių dalys ir reikmenys (85):
3.58 %

Branduoliniai reaktoriai, katilai (boileriai), mašinos ir mechaniniai įrenginiai; jų dalys (84):
4.69 %

Antžeminio transporto priemonės, išskyrus geležinkelio ir tramvajaus riedmenis; jų dalys ir reikmenys (87):
11.80 %

Geležis ir plienas (juodieji metalai) (72):
64.77 %



2024

LIETUVIŠKOS KILMĖS PREKIŲ EKSPORTAS TR (2024)

LIETUVIŠKOS KILMĖS PREKIŲ EKSPORTAS

353.49 mln. EUR

LIETUVIŠKOS KILMĖS PREKIŲ EKSPORTO PARTNERIS NR.

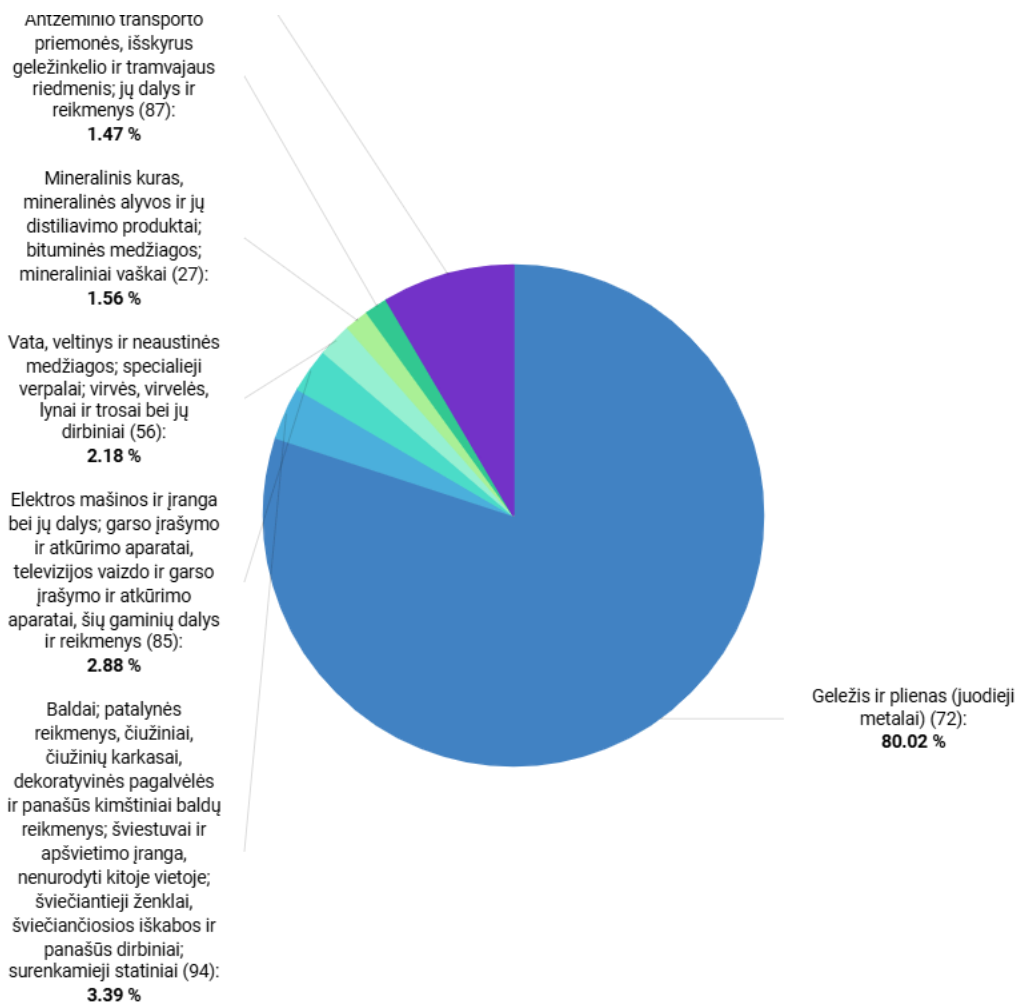
18

LIETUVIŠKOS KILMĖS PREKIŲ EKSPORTO POKYTIS (nuo: 2023)

18.73% ↗

Periodas

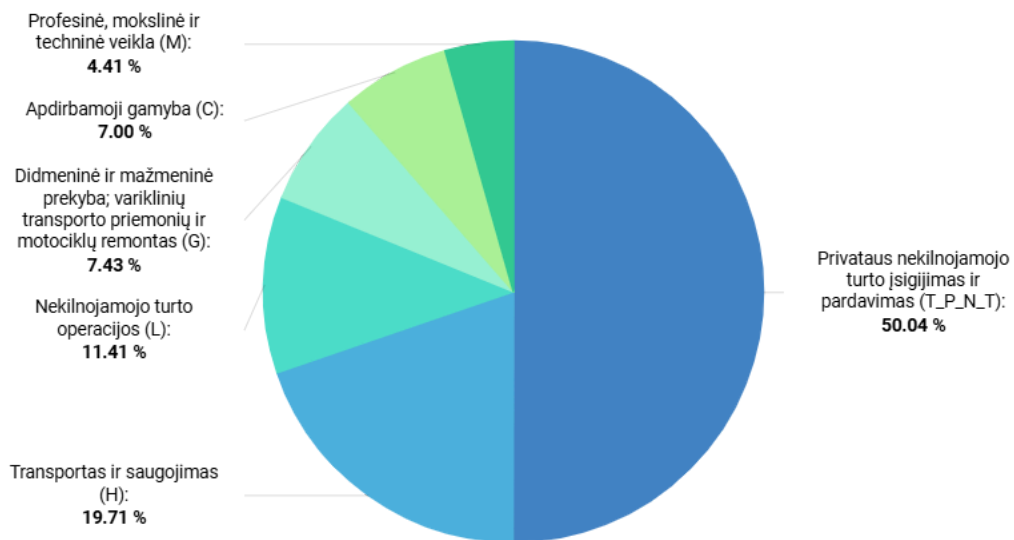
2024



2024

INVESTICIJOS IŠ TR (2024-Q4)

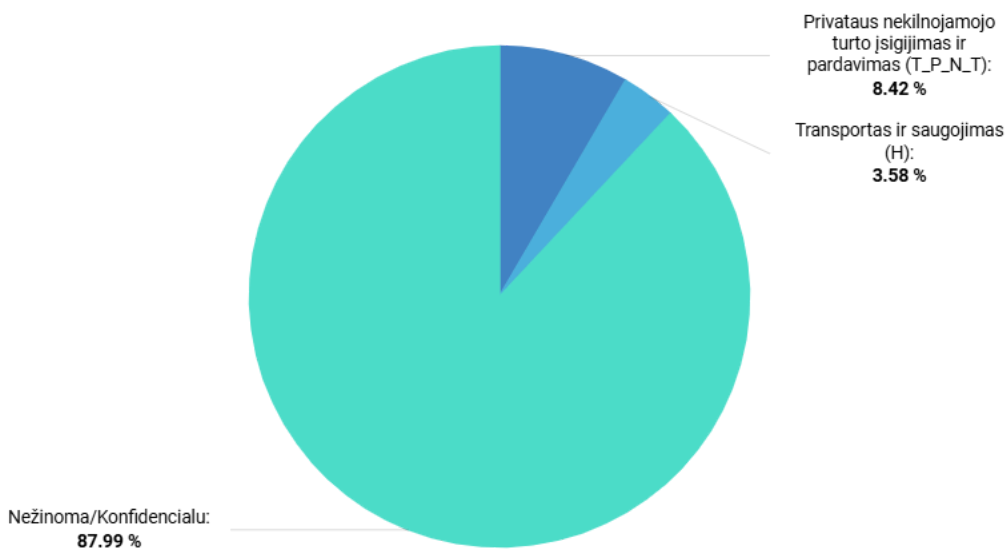
| | |
|--------------------------------------|---------------|
| INVESTICIJOS IŠ | 8.31 mln. EUR |
| PAGAL INVESTICIJŲ DYDĮ PARTNERIS NR. | 47 |
| POKYTIS (nuo: 2023-Q4) | -5.78% ↘ |
| Periodas | 2024-Q4 |



2024-Q4

LIETUVOS INVESTICIJOS Į TR (2024-Q4)

| | |
|--------------------------------------|---------------|
| LIETUVOS INVESTICIJOS Į | 5.58 mln. EUR |
| PAGAL INVESTICIJŲ DYDĮ PARTNERIS NR. | 36 |
| POKYTIS (nuo: 2023-Q4) | 42.71% ↗ |
| Periodas | 2024-Q4 |



2024-Q4

PASLAUGŲ EKSPORTAS TR (2024)

PASLAUGŲ EKSPORTAS

136.32 mln. EUR

PASLAUGŲ EKSPORTO PARTNERIS NR.

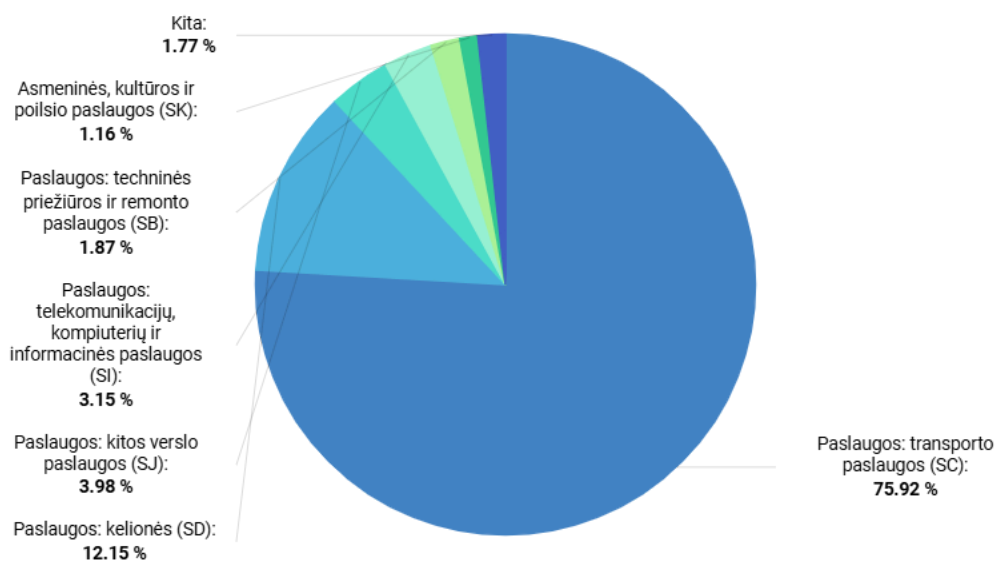
28

PASLAUGŲ EKSPORTO POKYTIS (nuo: 2023)

-14.24% ↘

Periodas

2024



2024

PASLAUGŲ IMPORTAS TR (2024)

PASLAUGŲ IMPORTAS

170.08 mln. EUR

PASLAUGŲ IMPORTO PARTNERIS NR.

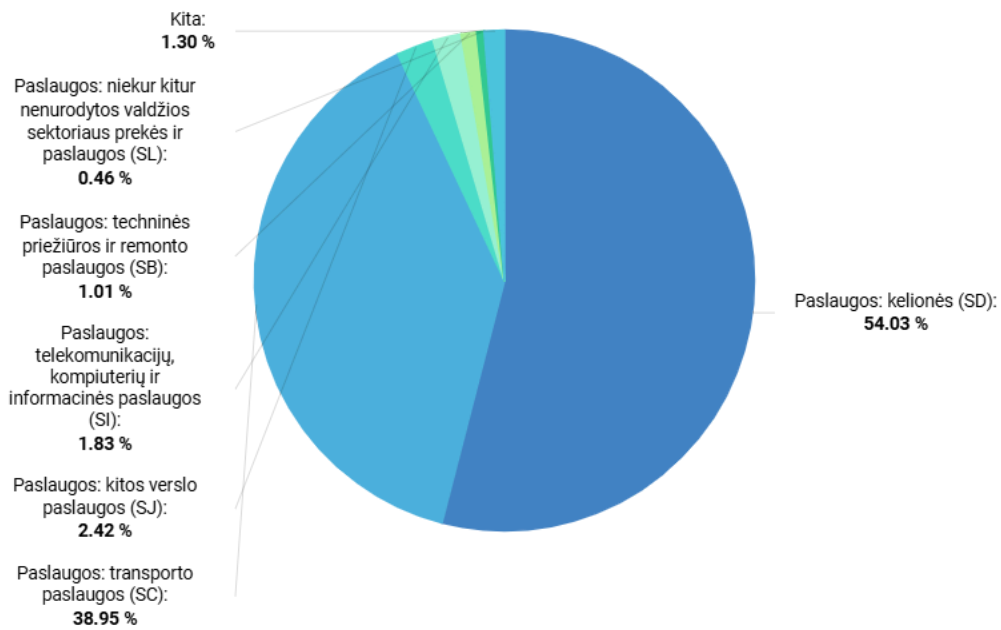
19

PASLAUGŲ IMPORTO POKYTIS (nuo: 2023)

16.17% ↗

Periodas

2024



2024

PER LAIKOTARPĮ ATVYKUSIŲ TURISTŲ SKAIČIUS TR (2024)

PER LAIKOTARPĮ ATVYKUSIŲ TURISTŲ SKAIČIUS

8.72 tūkst. asmenų

LIETUVOS ATVYKSTAMOJO TURIZMO RINKA NR.

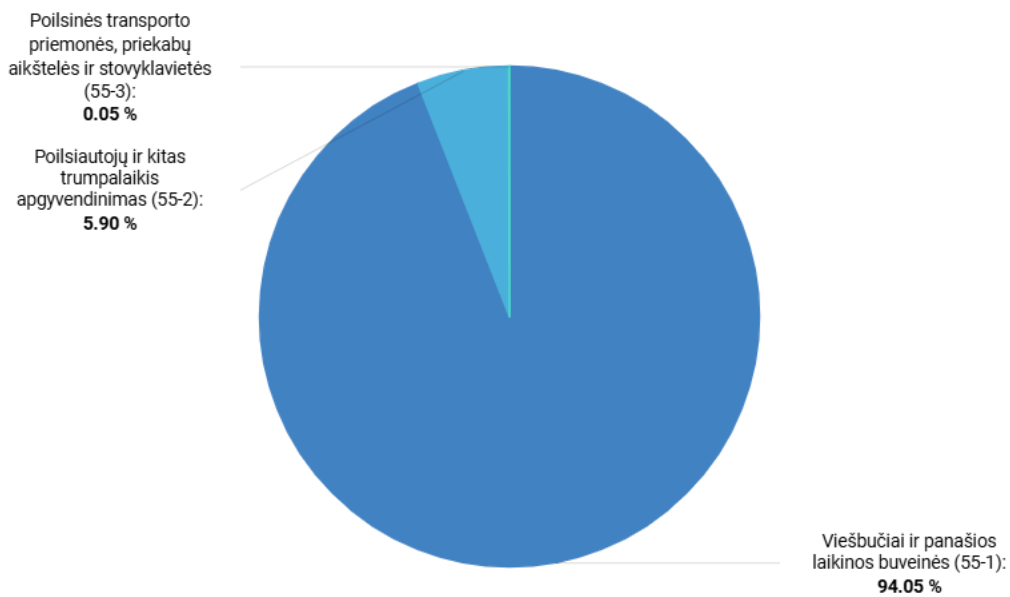
24

TURISTŲ SKAIČIAUS POKYTIS (nuo: 2023)

-28.89% ↓

Periodas

2024



2024