

PREKYBOS PREKĖMIS APYVARTA TJ (2024)

PREKYBOS PREKĖMIS APYVARTA

20.31 mln. EUR

Prekybos partneris nr.

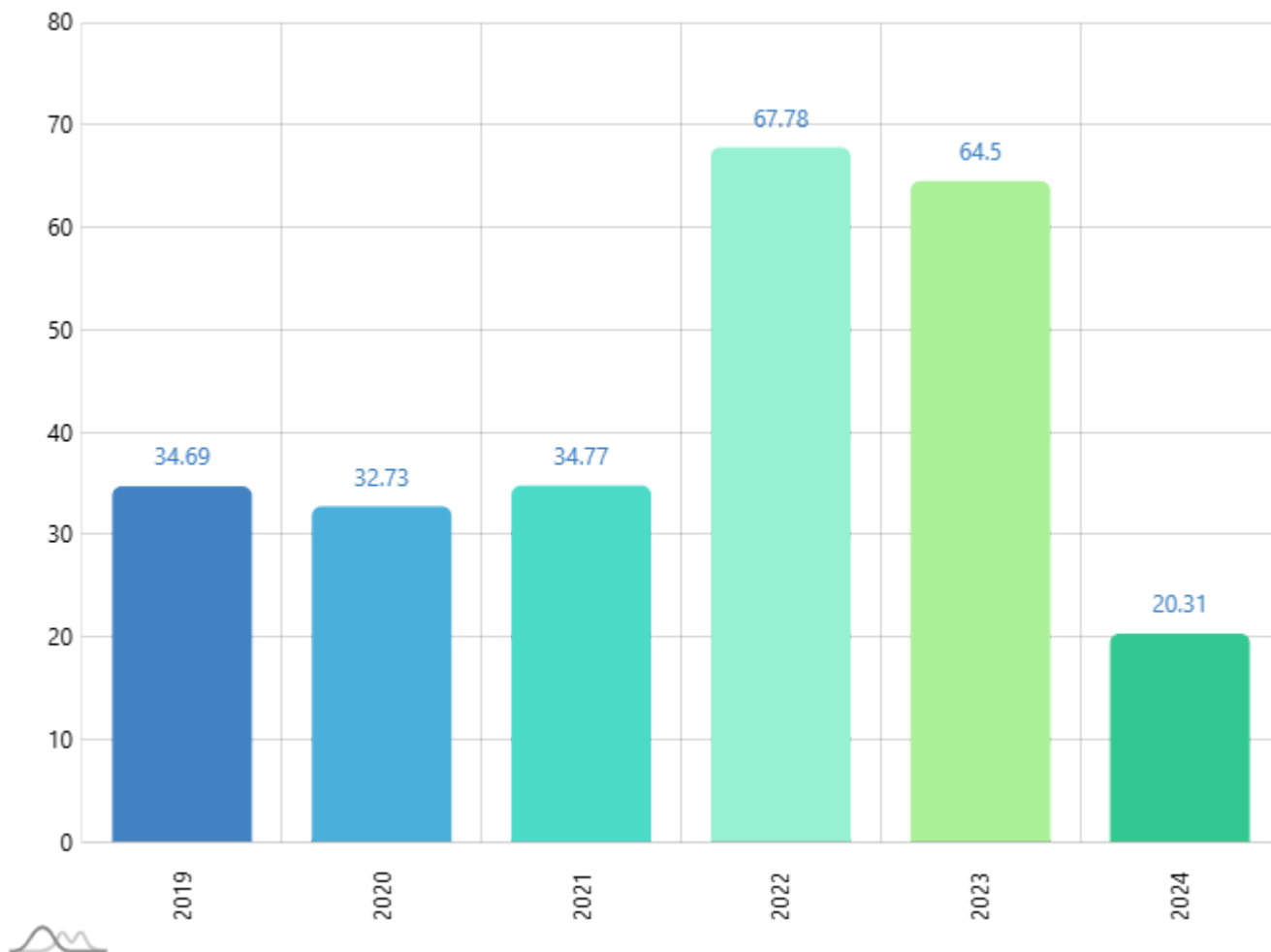
87

Prekybos prekėmis pokytis (nuo: 2019)

-41.45% ↓

Periodas

2019 - 2024



PREKIŲ IMPORTAS TJ (2024)

PREKIŲ IMPORTAS

542.66 tūkst. EUR

PREKIŲ IMPORTO PARTNERIS NR.

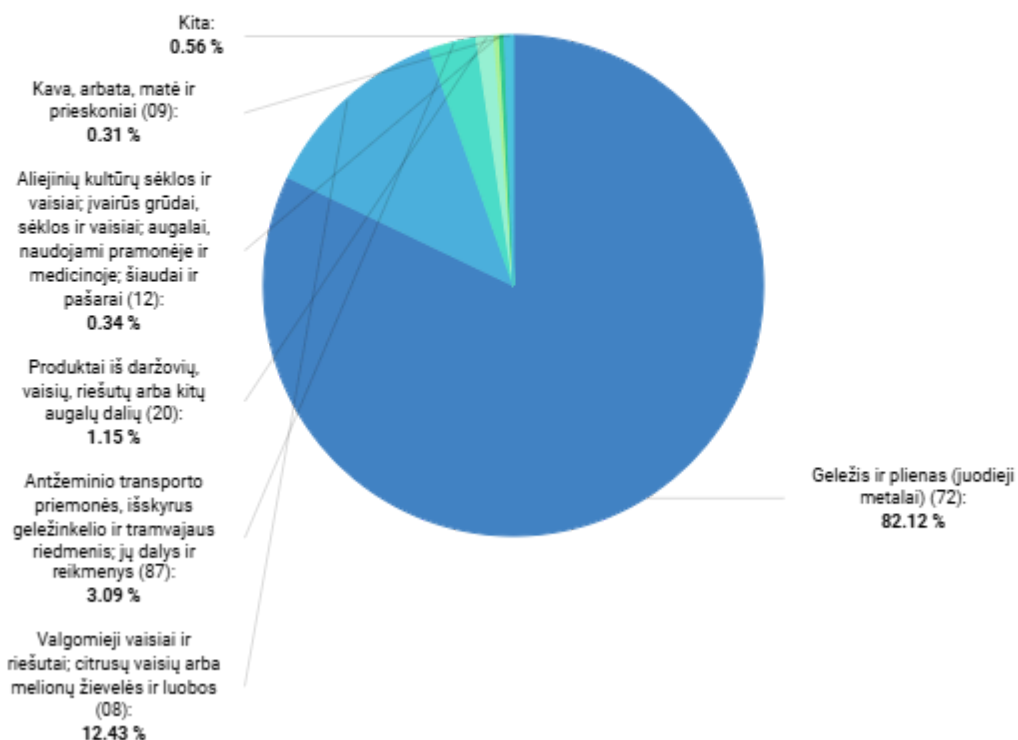
112

PREKIŲ IMPORTO POKYTIS (nuo: 2023)

122.85% ↗

Periodas

2024



2024

BENDRAS PREKIŲ EKSPORTAS TJ (2024)

BENDRAS PREKIŲ EKSPORTAS

19.77 mln. EUR

BENDRO PREKIŲ EKSPORTO PARTNERIS NR.

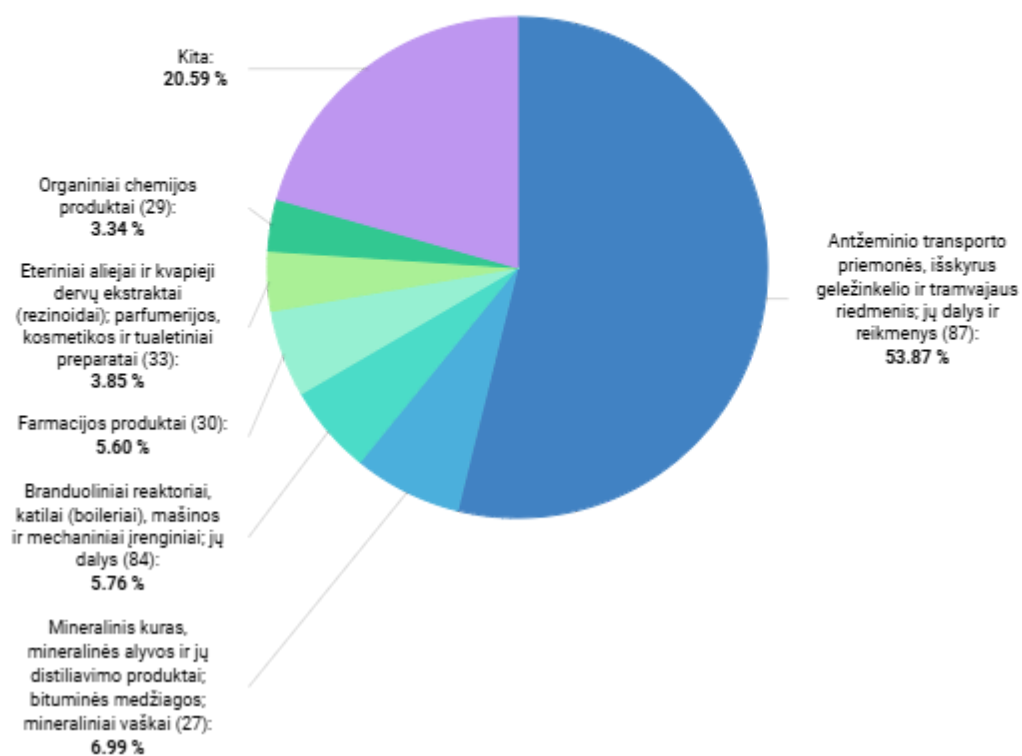
75

BENDRO PREKIŲ EKSPORTO POKYTIS (nuo: 2023)

-69.23% ↓

Periodas

2024



2024

LIETUVIŠKOS KILMĖS PREKIŲ EKSPORTAS TJ (2024)

LIETUVIŠKOS KILMĖS PREKIŲ EKSPORTAS

1.73 mln. EUR

LIETUVIŠKOS KILMĖS PREKIŲ EKSPORTO PARTNERIS NR.

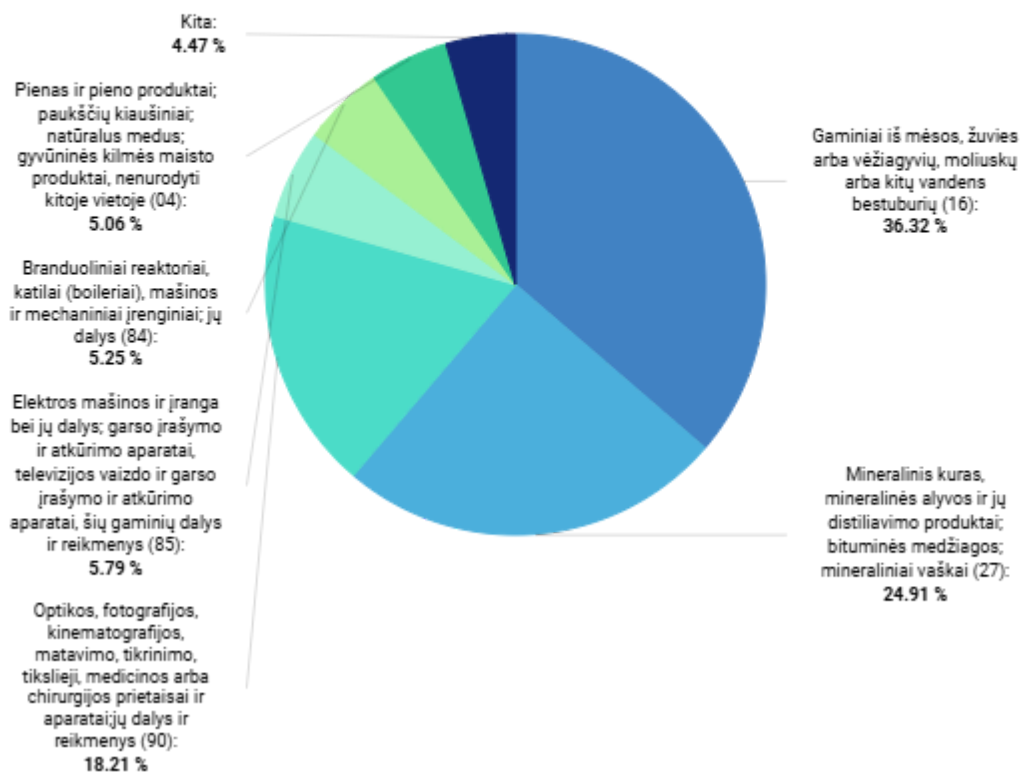
123

LIETUVIŠKOS KILMĖS PREKIŲ EKSPORTO POKYTIS (nuo: 2023)

-31.75% ↘

Periodas

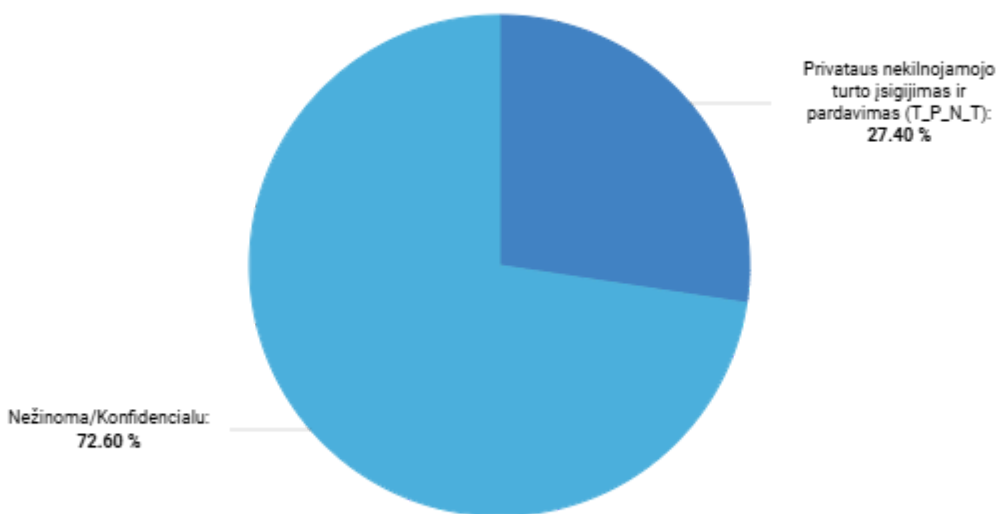
2024



2024

INVESTICIJOS IŠ TJ (2024-Q4)

INVESTICIJOS IŠ	0.73 mln. EUR
PAGAL INVESTICIJŲ DYDĮ PARTNERIS NR.	78
POKYTIS (nuo: 2023-Q4)	5.80% ↗
Periodas	2024-Q4



2024-Q4

LIETUVOS INVESTICIJOS Į TJ (2024-Q4)

LIETUVOS INVESTICIJOS Į

0.00 tūkst. EUR

PAGAL INVESTICIJŲ DYDĮ PARTNERIS NR.

n/a

Periodas

2024-Q4



2024-Q4

PASLAUGŲ EKSPORTAS TJ (2024)

PASLAUGŲ EKSPORTAS

19.67 mln. EUR

PASLAUGŲ EKSPORTO PARTNERIS NR.

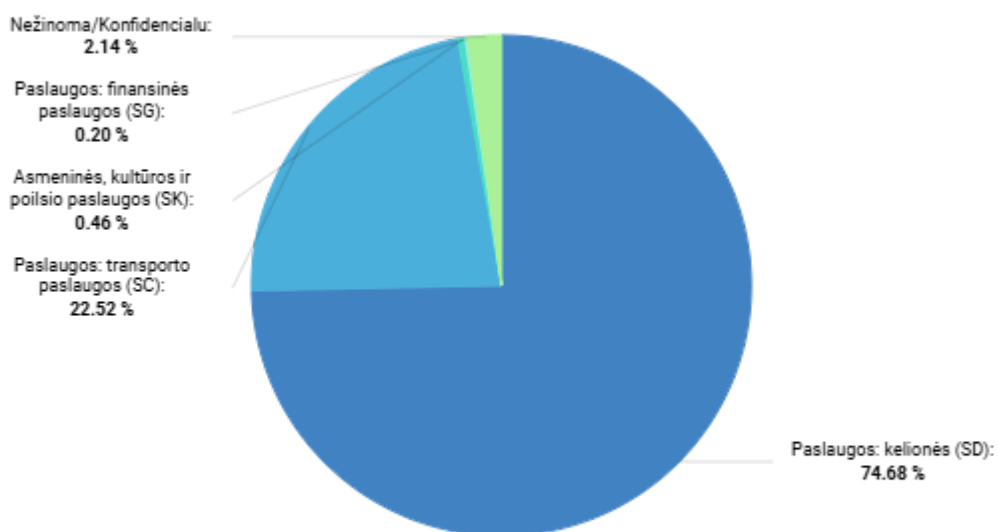
52

PASLAUGŲ EKSPORTO POKYTIS (nuo: 2023)

16.18% ↗

Periodas

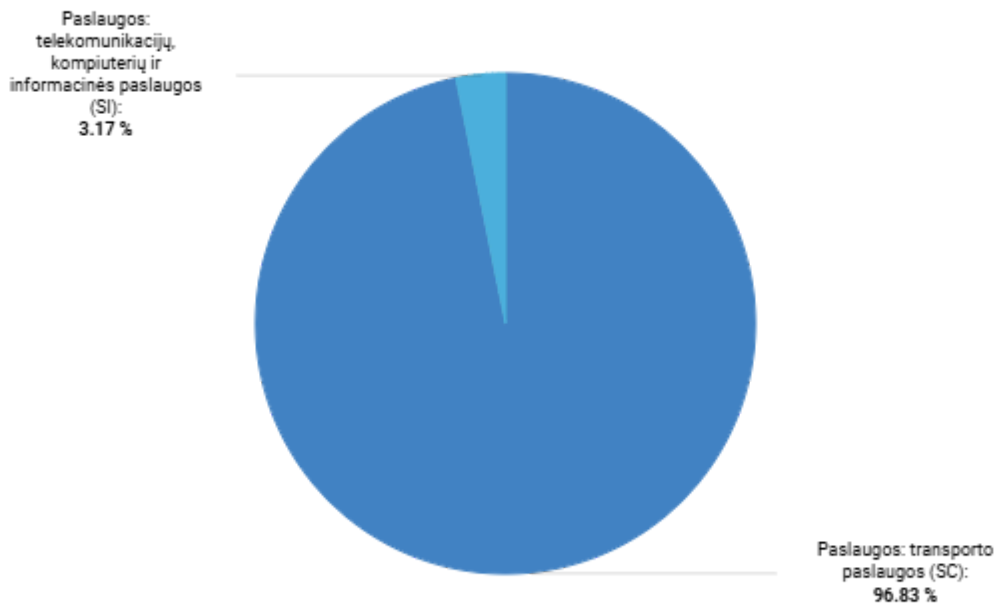
2024



2024

PASLAUGŲ IMPORTAS TJ (2024)

PASLAUGŲ IMPORTAS	1.26 mln. EUR
PASLAUGŲ IMPORTO PARTNERIS NR.	83
PASLAUGŲ IMPORTO POKYTIS (nuo: 2023)	404.00% ↗
Periodas	2024



2024