

PREKYBOS PREKĖMIS APYVARTA GE (2024)

PREKYBOS PREKĖMIS
APYVARTA

132.01 mln. EUR

Prekybos partneris
nr.

54

Prekybos prekėmis pokytis (nuo:
2019)

93.53% ↗

Periodas

2019 - 2024



PREKIŲ IMPORTAS GE (2024)

PREKIŲ IMPORTAS

18.67 mln. EUR

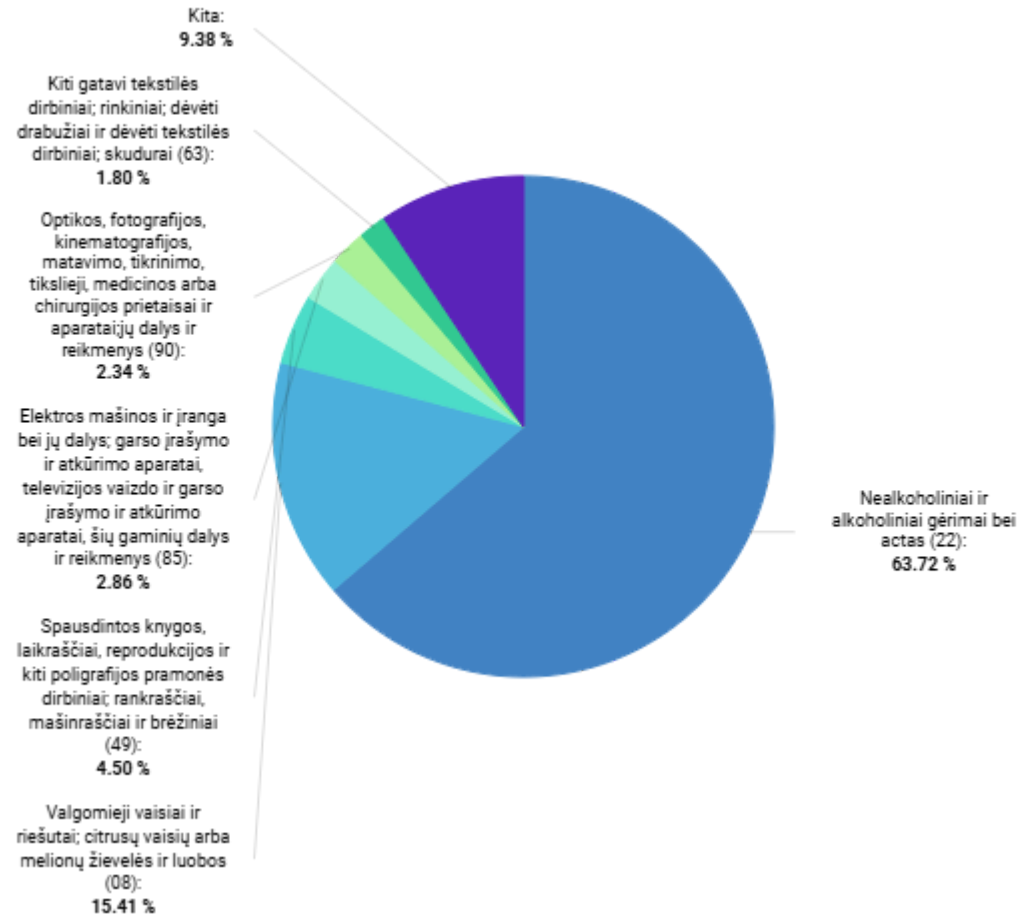
PREKIŲ IMPORTO PARTNERIS NR.

64

PREKIŲ IMPORTO POKYTIS (nuo: 2023)

-9.03% ↓

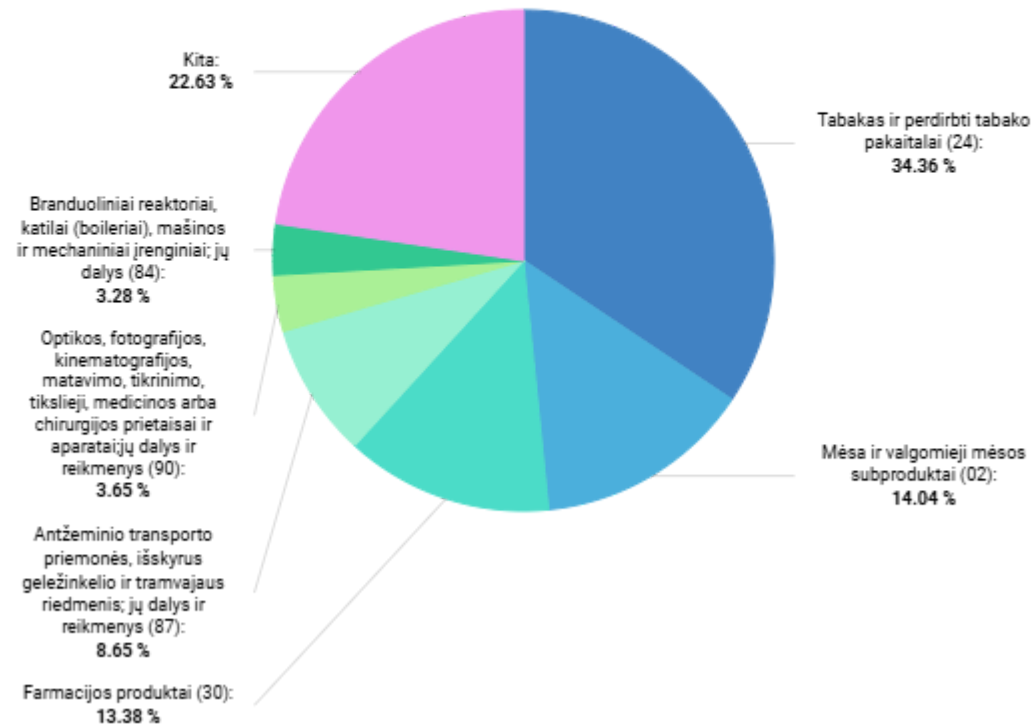
Periodas

2024

2024

BENDRAS PREKIŲ EKSPORTAS GE (2024)BENDRAS PREKIŲ
EKSPORTAS**113.34 mln. EUR**BENDRO PREKIŲ EKSPORTO
PARTNERIS NR.**44**BENDRO PREKIŲ EKSPORTO POKYTIS
(nuo: 2023)**-15.04%** ↘

Periodas

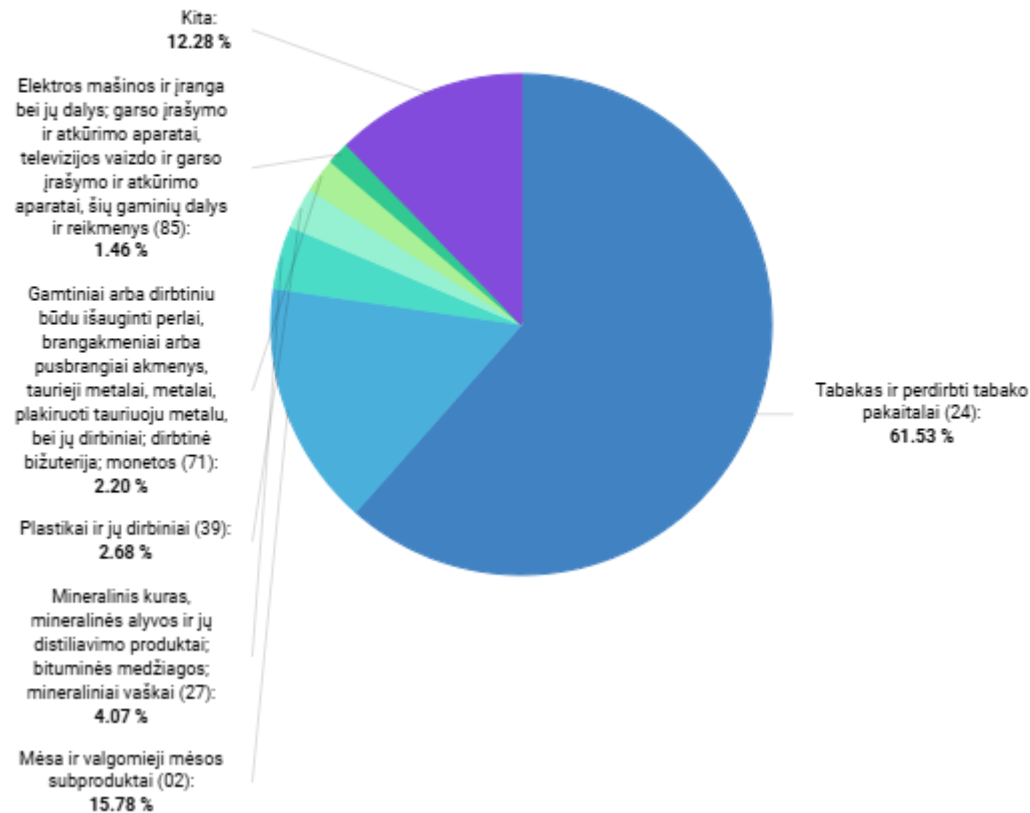
2024

2024

LIETUVIŠKOS KILMĖS PREKIŲ EKSPORTAS GE (2024)

LIETUVIŠKOS KILMĖS
PREKIŲ EKSPORTAS**47.52 mln. EUR**LIETUVIŠKOS KILMĖS PREKIŲ
EKSPORTO PARTNERIS NR.**50**LIETUVIŠKOS KILMĖS PREKIŲ
EKSPORTO POKYTIS (nuo: 2023)**92.31%** ↗

Periodas

2024

2024

INVESTICIJOS IŠ GE (2024-Q4)

INVESTICIJOS IŠ

10.55 mln. EUR

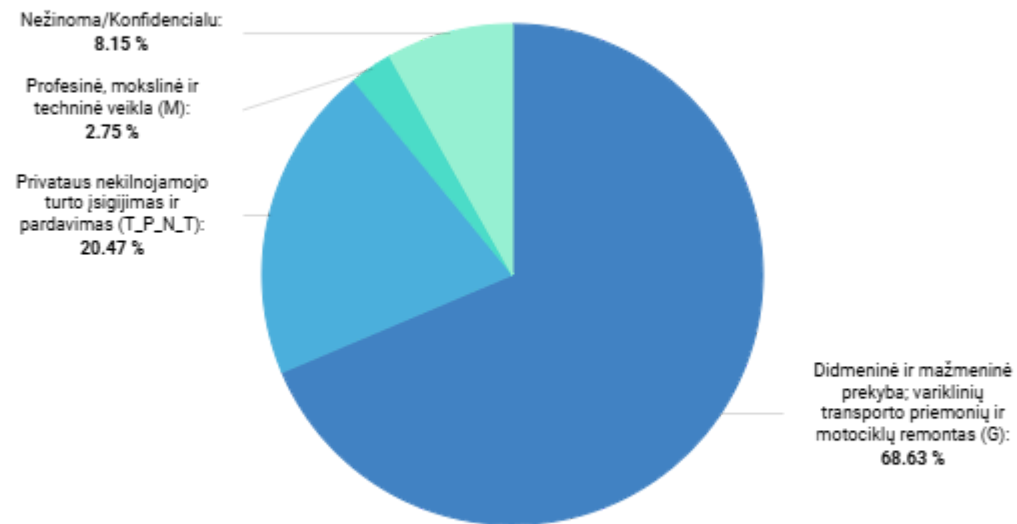
PAGAL INVESTICIJŲ DYDĮ PARTNERIS NR.

43

POKYTIS (nuo: 2023-Q4)

8.76% ↗

Periodas

2024-Q4

2024-Q4

LIETUVOS INVESTICIJOS Į GE (2024-Q4)

LIETUVOS INVESTICIJOS Į

30.96 mln. EUR

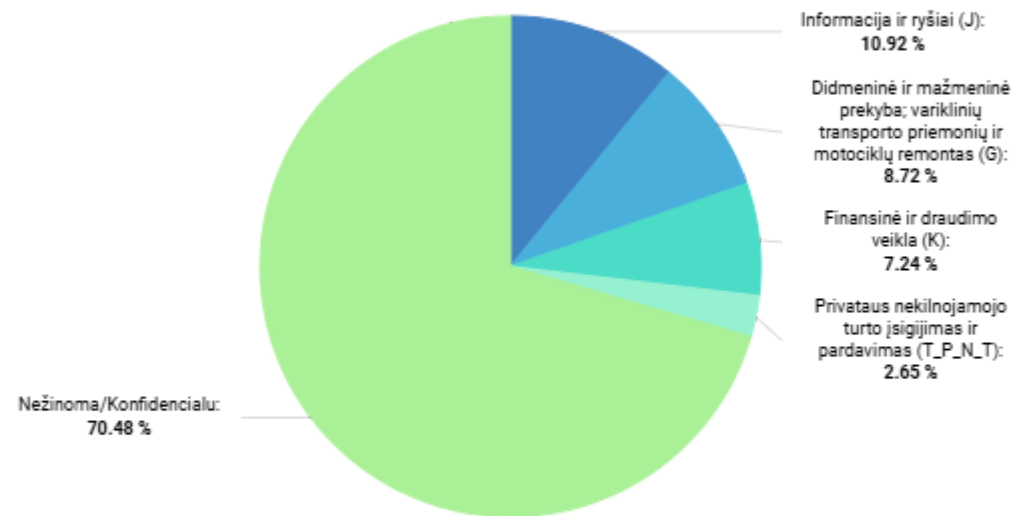
PAGAL INVESTICIJŲ DYDĮ PARTNERIS NR.

24

POKYTIS (nuo: 2023-Q4)

6.10% ↗

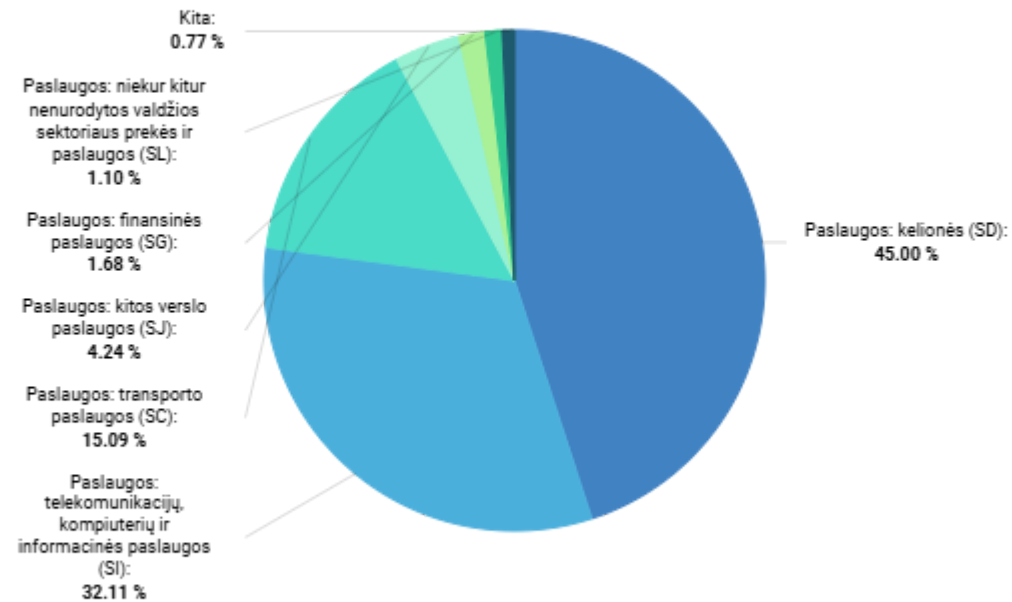
Periodas

2024-Q4

2024-Q4

PASLAUGŲ EKSPORTAS GE (2024)PASLAUGŲ
EKSPORTAS**36.31 mln. EUR**PASLAUGŲ EKSPORTO PARTNERIS
NR.**45**PASLAUGŲ EKSPORTO POKYTIS (nuo:
2023)**-0.27%** ↘

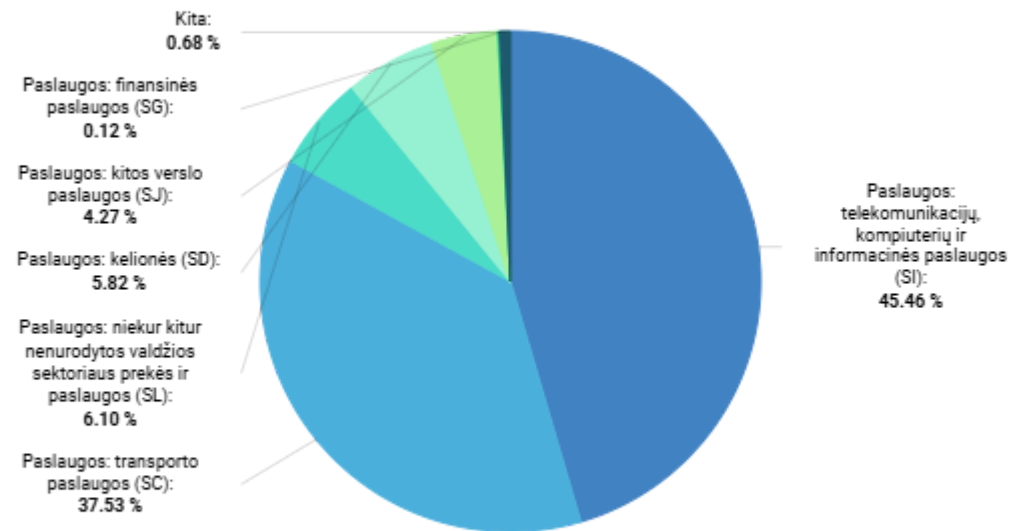
Periodas

2024

2024

PASLAUGŲ IMPORTAS GE (2024)PASLAUGŲ
IMPORTAS**32.29 mln. EUR**PASLAUGŲ IMPORTO PARTNERIS
NR.**39**PASLAUGŲ IMPORTO POKYTIS (nuo:
2023)**24.14%** ↗

Periodas

2024

2024