

PREKYBOS PREKĖMIS APYVARTA NG (2024)

PREKYBOS PREKĖMIS
APYVARTA

395.51 mln. EUR

Prekybos partneris
nr.

29

Prekybos prekėmis pokytis (nuo:
2019)

668.18% ↗

Periodas

2019 - 2024



PREKIŲ IMPORTAS NG (2024)

PREKIŲ IMPORTAS

32.48 mln. EUR

PREKIŲ IMPORTO PARTNERIS NR.

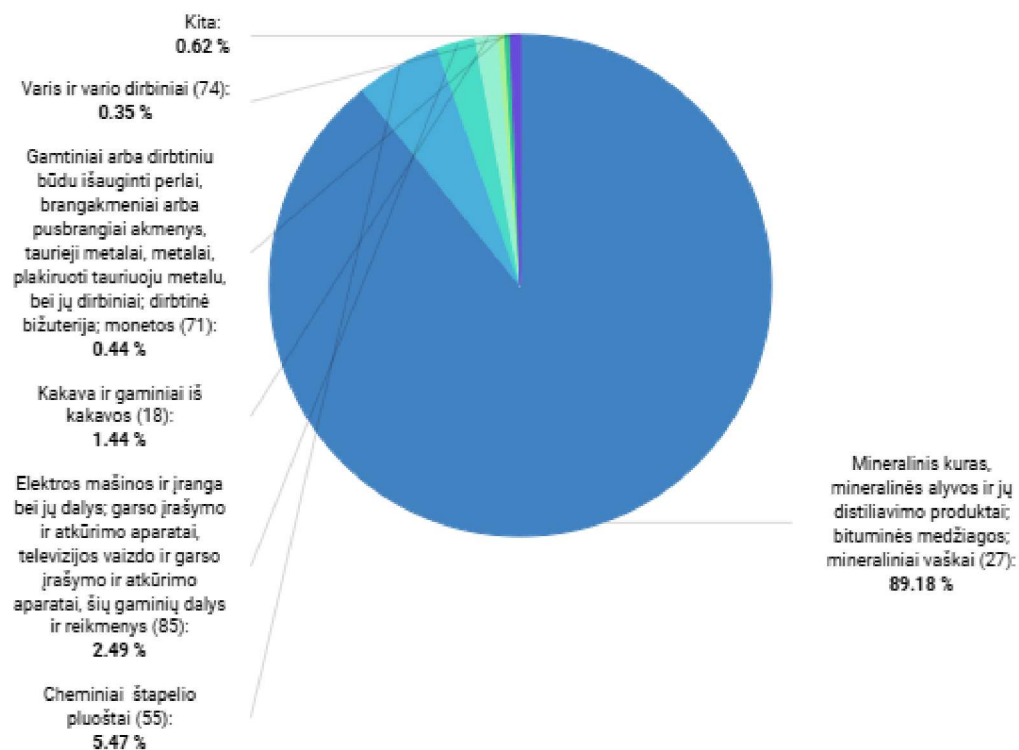
53

PREKIŲ IMPORTO POKYTIS (nuo: 2023)

-40.14% ↓

Periodas

2024



2024

BENDRAS PREKIŲ EKSPORTAS NG (2024)

BENDRAS PREKIŲ
EKSPORTAS

363.03 mln. EUR

BENDRO PREKIŲ EKSPORTO
PARTNERIS NR.

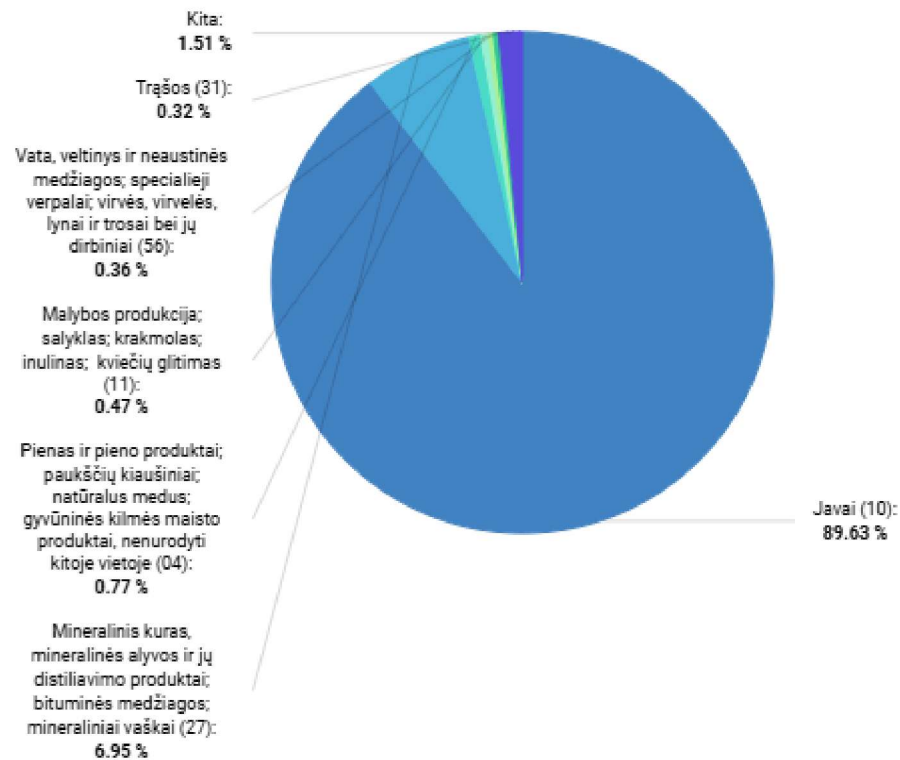
21

BENDRO PREKIŲ EKSPORTO POKYTIS
(nuo: 2023)

27.28% ↗

Periodas

2024



2024

LIETUVIŠKOS KILMĖS PREKIŲ EKSPORTAS NG (2024)

LIETUVIŠKOS KILMĖS
PREKIŲ EKSPORTAS

355.63 mln. EUR

LIETUVIŠKOS KILMĖS PREKIŲ
EKSPORTO PARTNERIS NR.

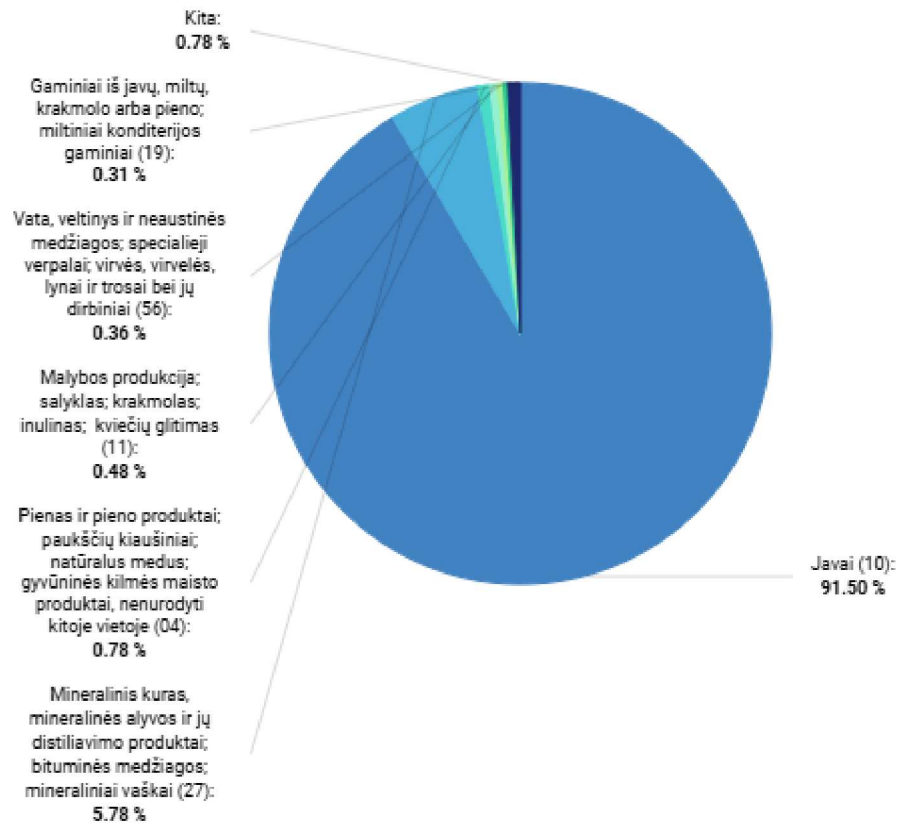
17

LIETUVIŠKOS KILMĖS PREKIŲ
EKSPORTO POKYTIS (nuo: 2023)

27.28% ↗

Periodas

2024



2024

INVESTICIJOS IŠ NG (2024-Q4)

INVESTICIJOS IŠ	PAGAL INVESTICIJŲ DYDĮ PARTNERIS NR.	POKYTIS (nuo: 2023-Q4)	Periodas
0.09 mln. EUR	118	-57.14% ↓	2024-Q4

Ekonominės veiklos rūšis (EVRK 2 red.)	mln. EUR
Privataus nekilnojamojo turto įsigijimas ir pardavimas (T_P_N_T) (T_P_N_T)	0.0900

LIETUVOS INVESTICIJOS Į NG (2024-Q4)

LIETUVOS INVESTICIJOS Į	PAGAL INVESTICIJŲ DYDĮ PARTNERIS NR.	POKYTIS (nuo: 2023-Q4)	Periodas
0.64 mln. EUR	50	1.59% ↗	2024-Q4

Ekonominės veiklos rūšis (EVRK 2 red.)	mln. EUR
Privataus nekilnojamojo turto įsigijimas ir pardavimas (T_P_N_T) (T_P_N_T)	0.26
Nežinoma/Konfidencialu (*)	0.38

PASLAUGŲ EKSPORTAS NG (2024)

PASLAUGŲ
EKSPORTAS

5.41 mln. EUR

PASLAUGŲ EKSPORTO PARTNERIS
NR.

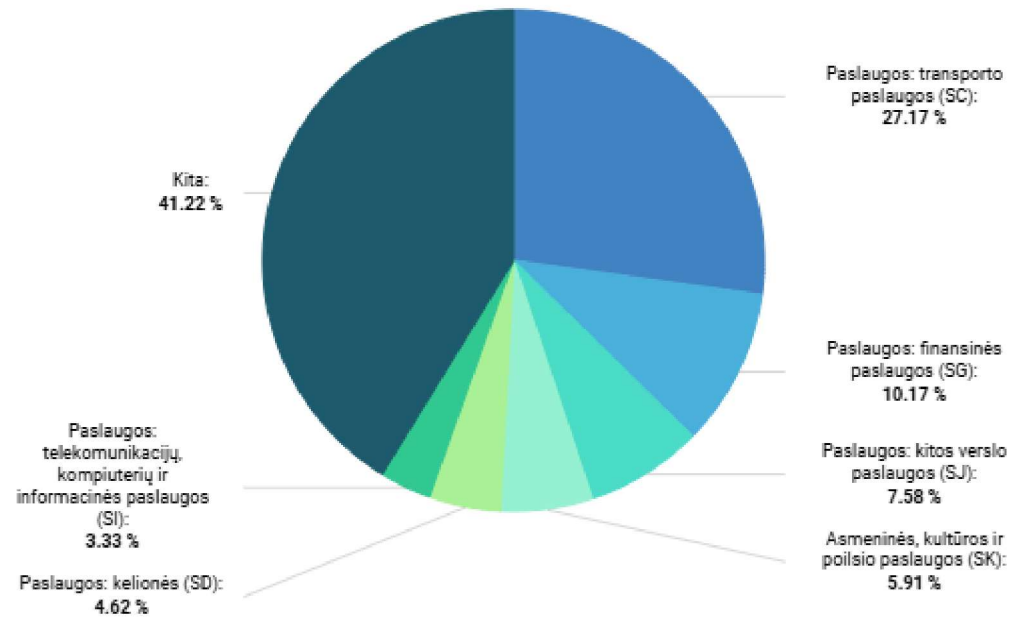
71

PASLAUGŲ EKSPORTO POKYTIS (nuo:
2023)

-72.04% ↘

Periodas

2024



2024

PASLAUGŲ IMPORTAS NG (2024)

PASLAUGŲ
IMPORTAS

0.85 mln. EUR

PASLAUGŲ IMPORTO PARTNERIS
NR.

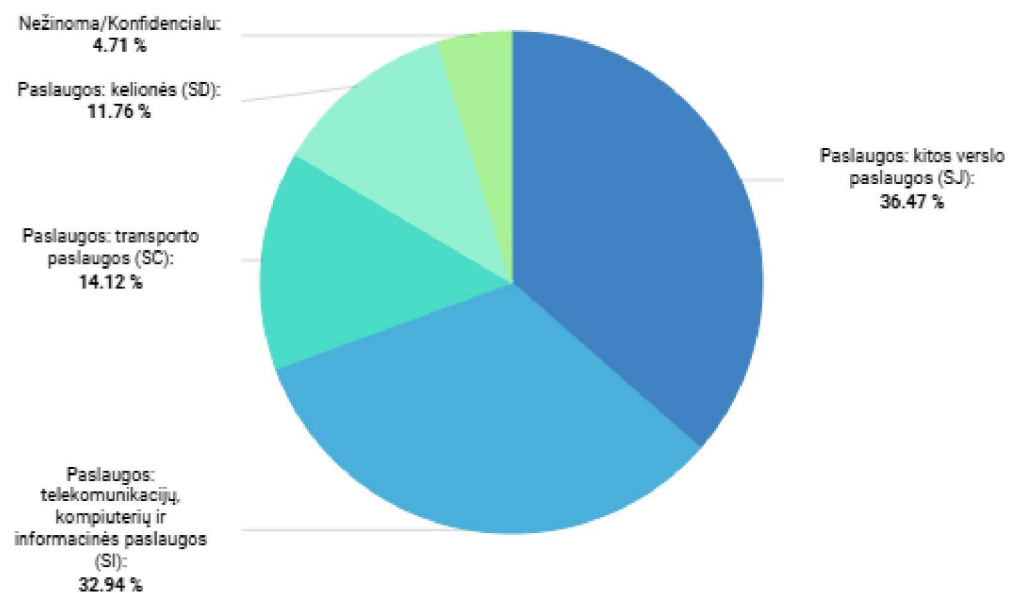
92

PASLAUGŲ IMPORTO POKYTIS (nuo:
2023)

4.94% ↗

Periodas

2024



2024