

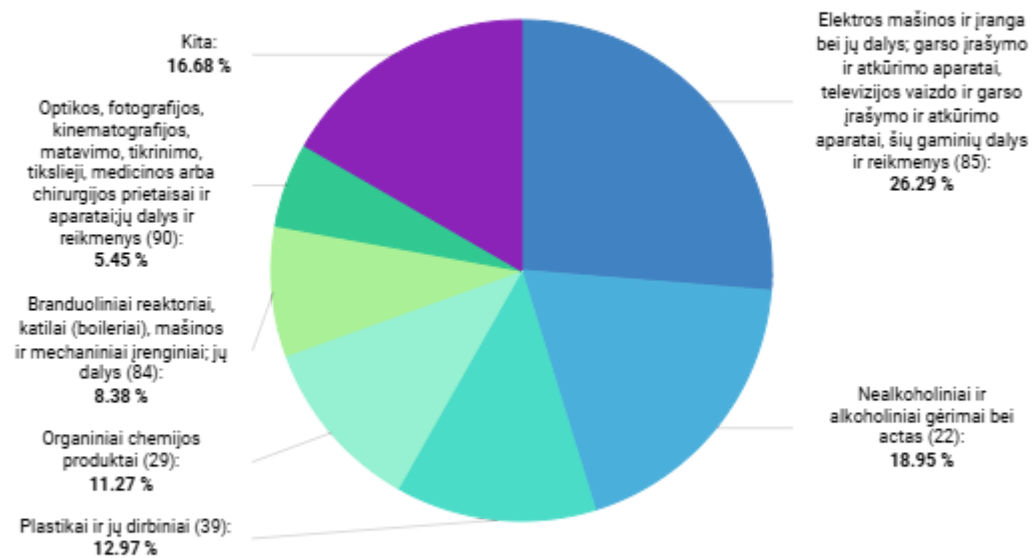
PREKYBOS PREKĖMIS APYVARTA MX (2024)PREKYBOS PREKĖMIS
APYVARTA**66.61 mln. EUR**Prekybos partneris
nr.**63**Prekybos prekėmis pokytis (nuo:
2019)**124.11%** ↗

Periodas

2019 - 2024

PREKIŲ IMPORTAS MX (2024)

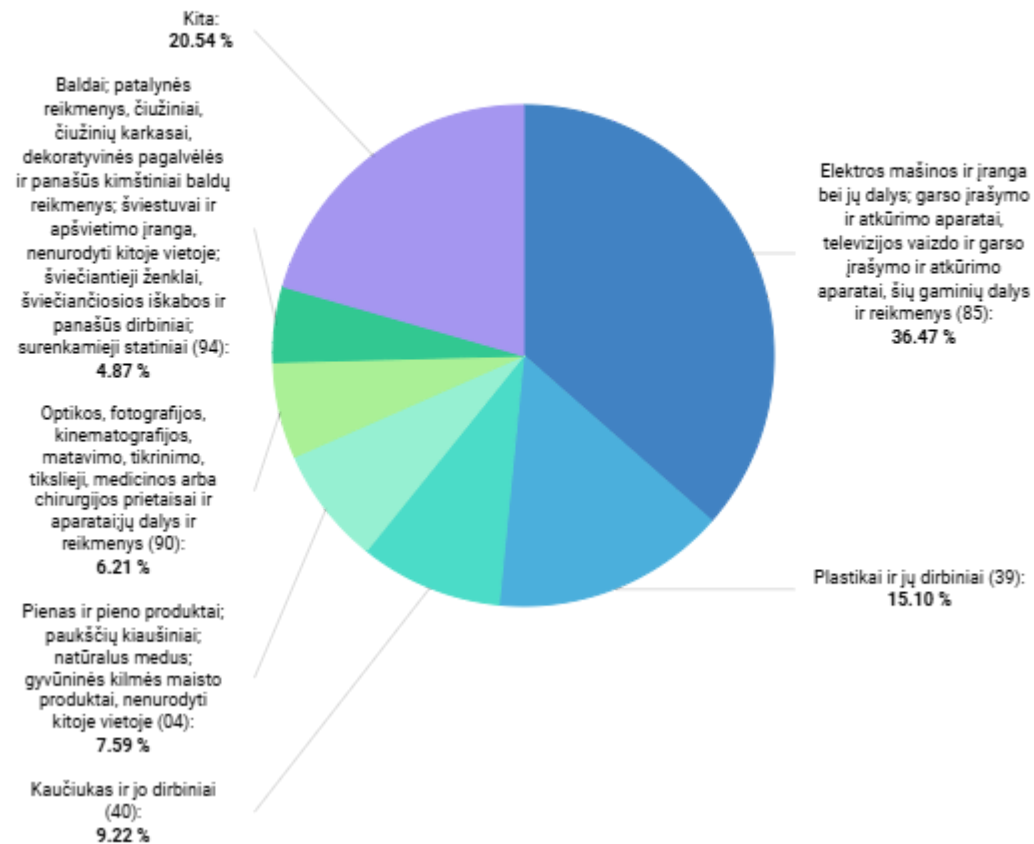
PREKIŲ IMPORTAS	PREKIŲ IMPORTO PARTNERIS NR.	PREKIŲ IMPORTO POKYTIS (nuo: 2023)	Periodas
15.18 mln. EUR	67	51.20% ↗	2024



2024

BENDRAS PREKIŲ EKSPORTAS MX (2024)BENDRAS PREKIŲ
EKSPORTAS**51.43 mln. EUR**BENDRO PREKIŲ EKSPORTO
PARTNERIS NR.**56**BENDRO PREKIŲ EKSPORTO POKYTIS
(nuo: 2023)**-10.26%** ▼

Periodas

2024

2024

LIETUVIŠKOS KILMĖS PREKIŲ EKSPORTAS MX (2024)

LIETUVIŠKOS KILMĖS
PREKIŲ EKSPORTAS

47.27 mln. EUR

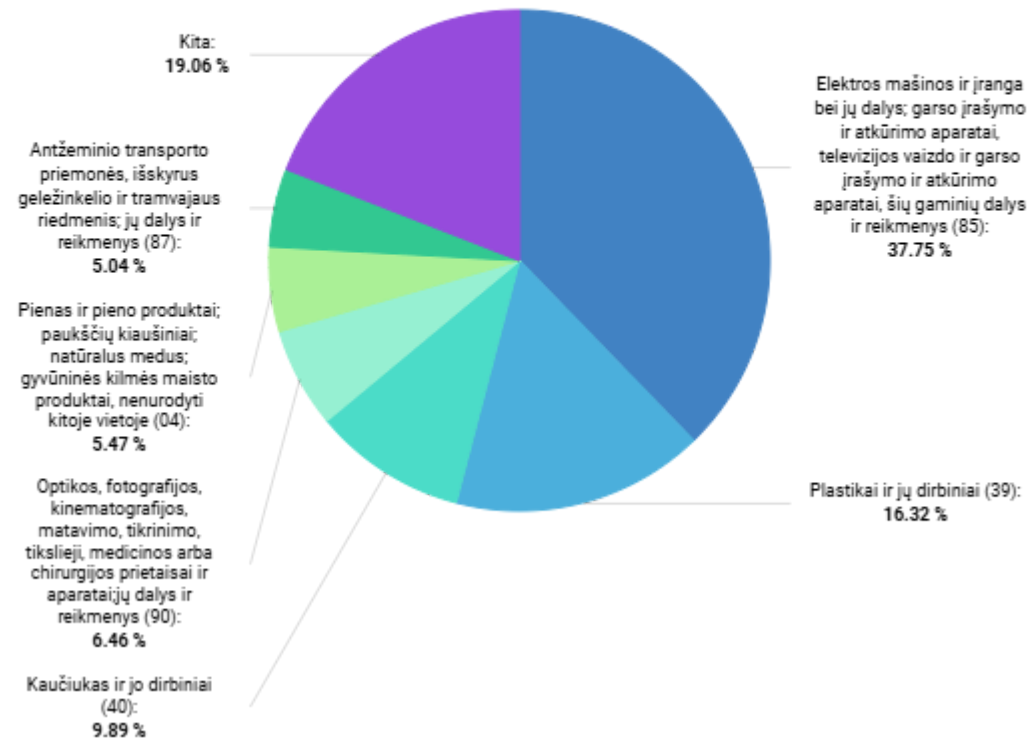
LIETUVIŠKOS KILMĖS PREKIŲ
EKSPORTO PARTNERIS NR.

51

LIETUVIŠKOS KILMĖS PREKIŲ
EKSPORTO POKYTIS (nuo: 2023)**-8.14%** ↘

Periodas

2024



2024

INVESTICIJOS IŠ MX (2024-Q4)

INVESTICIJOS IŠ

-4.23 mln. EUR

PAGAL INVESTICIJŲ DYDĮ PARTNERIS NR.

149

POKYTIS (nuo: 2023-Q4)

-2,388.24% ↓

Periodas

2024-Q4



2024-Q4

LIETUVOS INVESTICIJOS Į MX (2024-Q4)

LIETUVOS INVESTICIJOS Į

0.39 mln. EUR

PAGAL INVESTICIJŲ DYDĮ PARTNERIS NR.

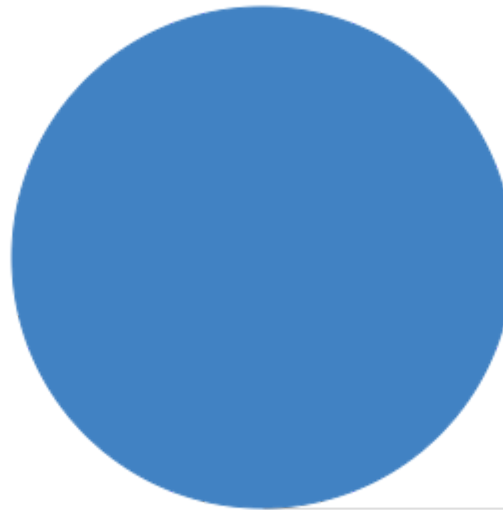
53

POKYTIS (nuo: 2023-Q4)

-68.29% ↓

Periodas

2024-Q4



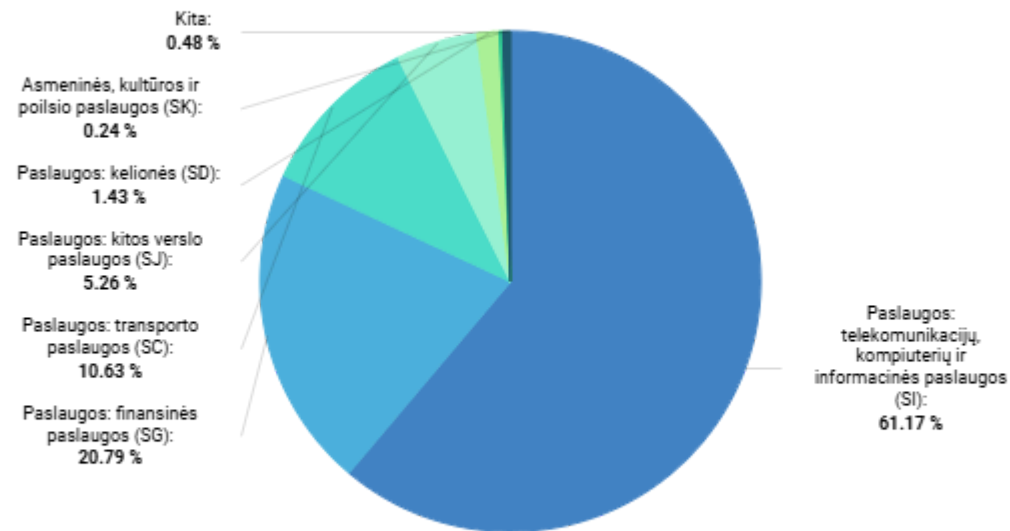
Informacija ir ryšiai (J):
100.00 %



2024-Q4

PASLAUGŲ EKSPORTAS MX (2024)PASLAUGŲ
EKSPORTAS**8.37 mln. EUR**PASLAUGŲ EKSPORTO PARTNERIS
NR.**64**PASLAUGŲ EKSPORTO POKYTIS (nuo:
2023)**81.17%** ↗

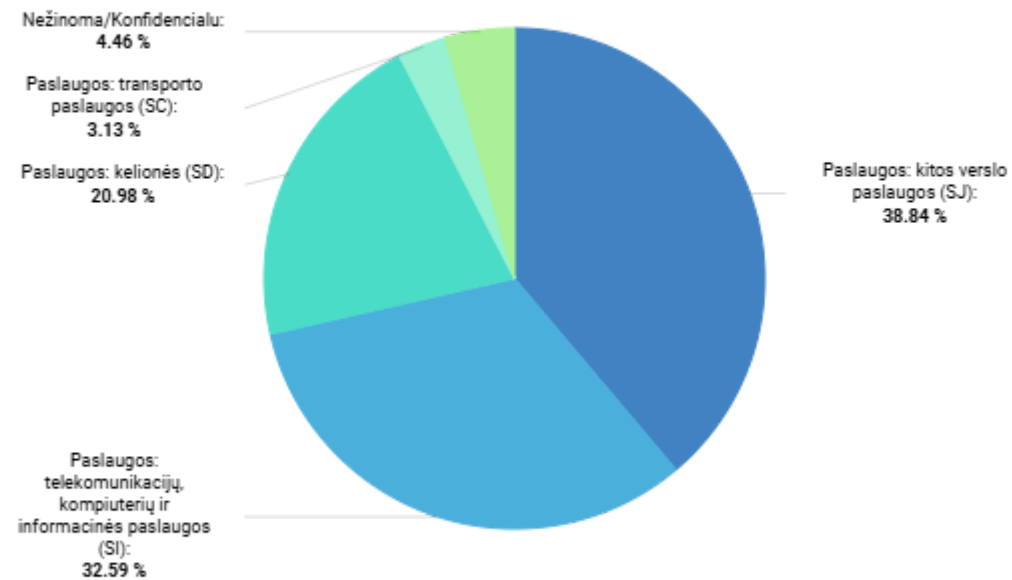
Periodas

2024

2024

PASLAUGŲ IMPORTAS MX (2024)PASLAUGŲ
IMPORTAS**2.24 mln. EUR**PASLAUGŲ IMPORTO PARTNERIS
NR.**76**PASLAUGŲ IMPORTO POKYTIS (nuo:
2023)**1.36%** ↗

Periodas

2024

2024