

## PREKYBOS PREKĖMIS APYVARTA MA (2024)

PREKYBOS PREKĖMIS  
APYVARTA

**148.65 mln. EUR**

Prekybos partneris  
nr.

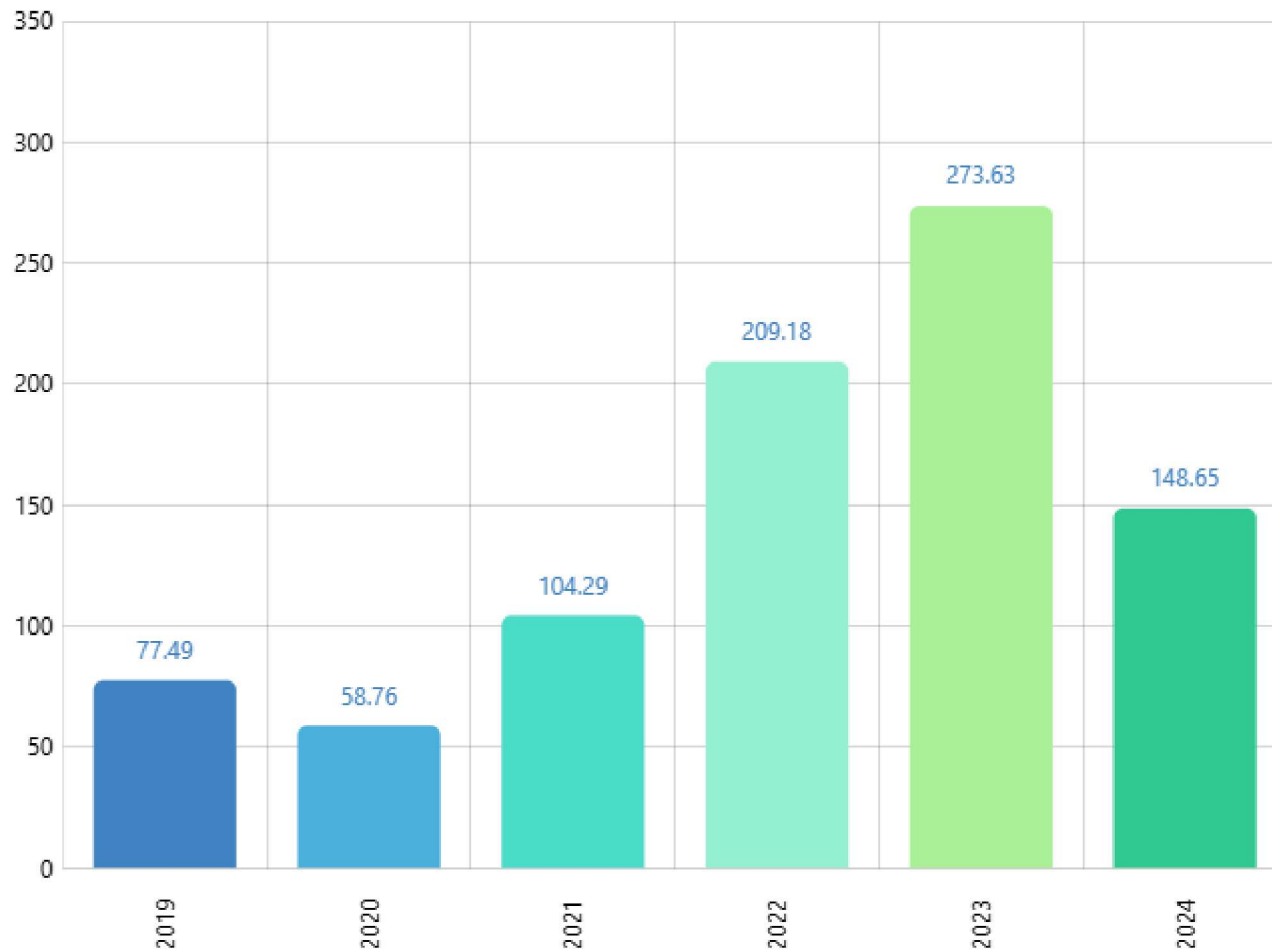
**50**

Prekybos prekėmis pokytis (nuo:  
2019)

**91.83%** ↗

Periodas

**2019 - 2024**



## PREKIŲ IMPORTAS MA (2024)

PREKIŲ IMPORTAS

**84.63 mln. EUR**

PREKIŲ IMPORTO PARTNERIS NR.

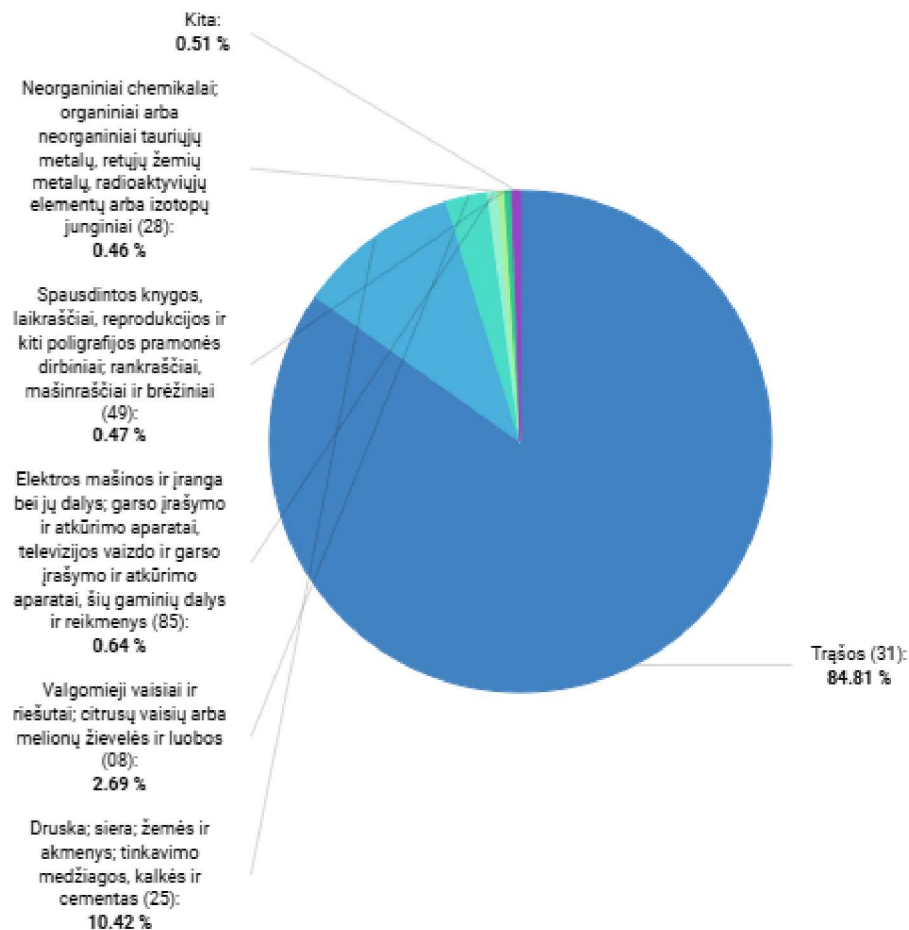
**42**

PREKIŲ IMPORTO POKYTIS (nuo: 2023)

**-2.47%** ↘

Periodas

**2024**



2024

## BENDRAS PREKIŲ EKSPORTAS MA (2024)

BENDRAS PREKIŲ  
EKSPORTAS

**64.02 mln. EUR**

BENDRO PREKIŲ EKSPORTO  
PARTNERIS NR.

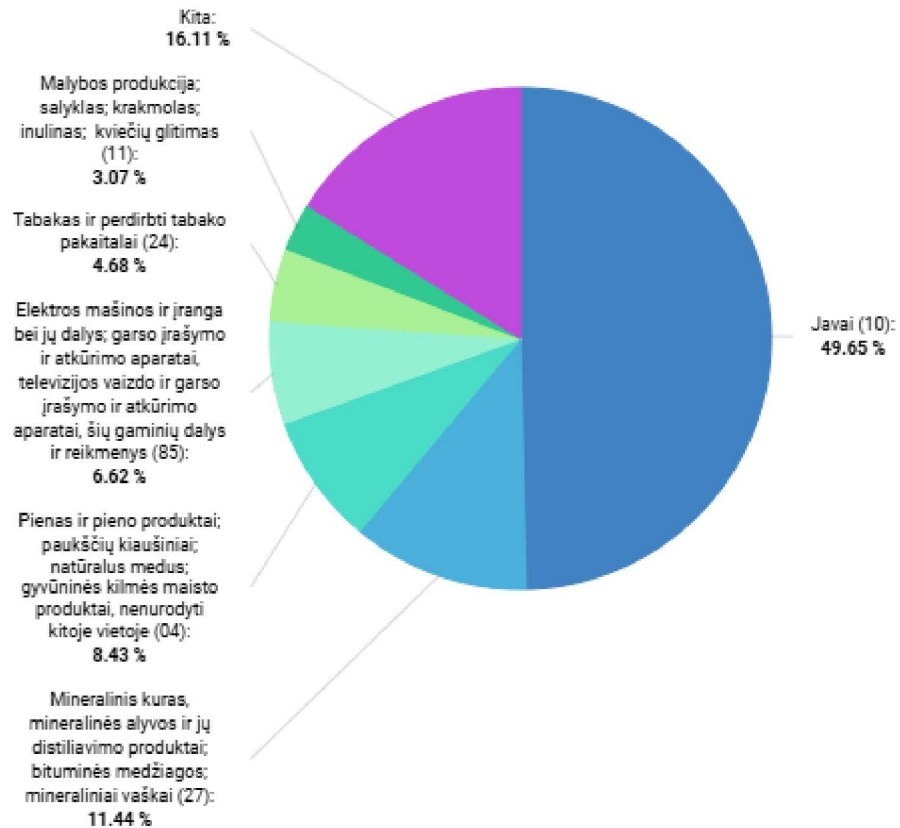
**53**

BENDRO PREKIŲ EKSPORTO POKYTIS  
(nuo: 2023)

**-65.74%** ↘

Periodas

**2024**



2024

## LIETUVIŠKOS KILMĖS PREKIŲ EKSPORTAS MA (2024)

LIETUVIŠKOS KILMĖS  
PREKIŲ EKSPORTAS

**60.14 mln. EUR**

LIETUVIŠKOS KILMĖS PREKIŲ  
EKSPORTO PARTNERIS NR.

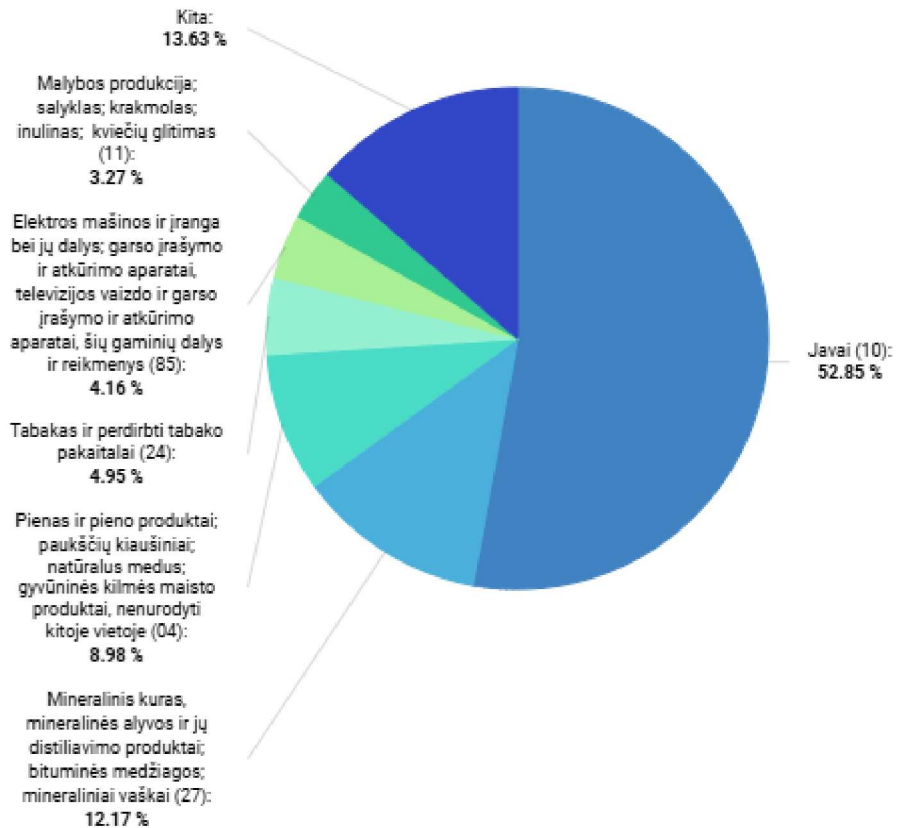
**42**

LIETUVIŠKOS KILMĖS PREKIŲ  
EKSPORTO POKYTIS (nuo: 2023)

**-66.35%** ↘


Periodas

**2024**



2024

## INVESTICIJOS IŠ MA (2024-Q4)

INVESTICIJOS IŠ	PAGAL INVESTICIJŲ DYDĮ PARTNERIS NR.	POKYTIS (nuo: 2023-Q4)	Periodas
<b>0.10 mln. EUR</b>	<b>112</b>	<b>-23.08%</b> 	<b>2024-Q4</b>

<b>Ekonominės veiklos rūšis (EVRK 2 red.)</b>	<b>mln. EUR</b>
Privataus nekilnojamojo turto įsigijimas ir pardavimas (T_P_N_T) (T_P_N_T)	0.0600
Nežinoma/Konfidencialu (*)	0.0400

## PASLAUGŲ EKSPORTAS MA (2024)

PASLAUGŲ  
EKSPORTAS

**7.07 mln. EUR**

PASLAUGŲ EKSPORTO PARTNERIS  
NR.

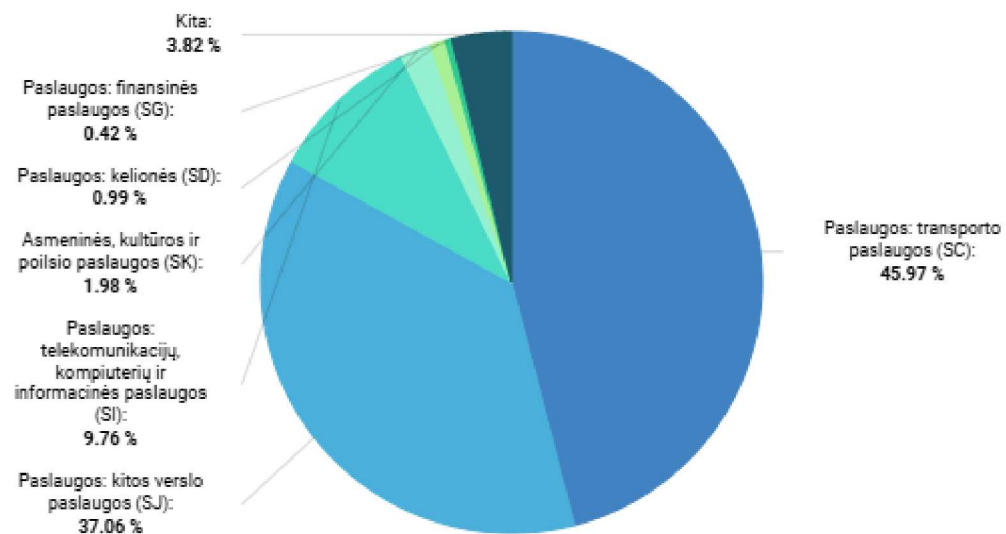
**67**

PASLAUGŲ EKSPORTO POKYTIS (nuo:  
2023)

**203.43%** ↗

Periodas

**2024**



2024

## PASLAUGŲ IMPORTAS MA (2024)

PASLAUGŲ  
IMPORTAS

**2.81 mln. EUR**

PASLAUGŲ IMPORTO PARTNERIS  
NR.

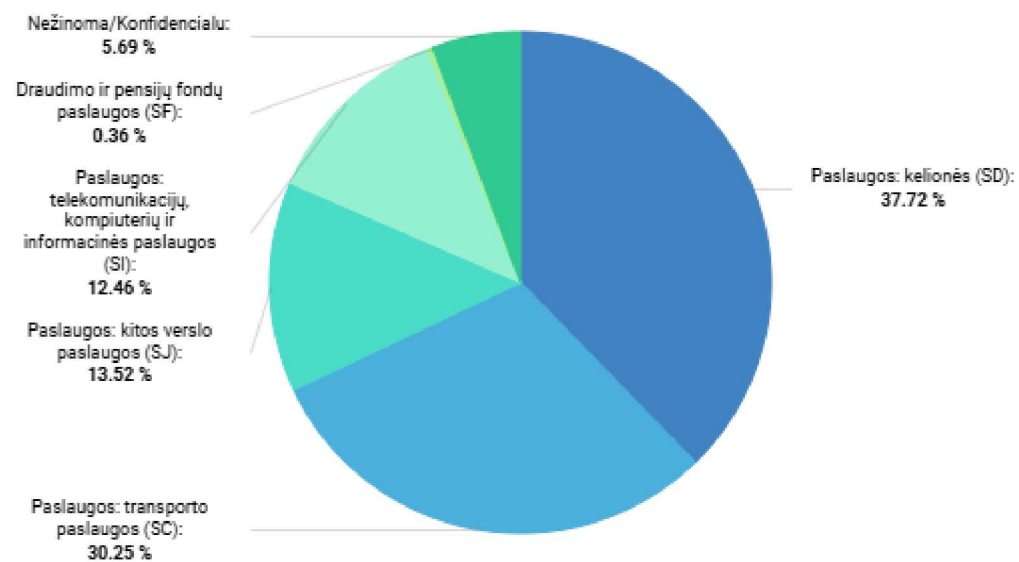
**73**

PASLAUGŲ IMPORTO POKYTIS (nuo:  
2023)

**27.73%** ↗

Periodas

**2024**



2024