

## PREKYBOS PREKĖMIS APYVARTA CN (2024)

PREKYBOS PREKĖMIS  
APYVARTA

**2.09 mlrd. EUR**

Prekybos partneris  
nr.

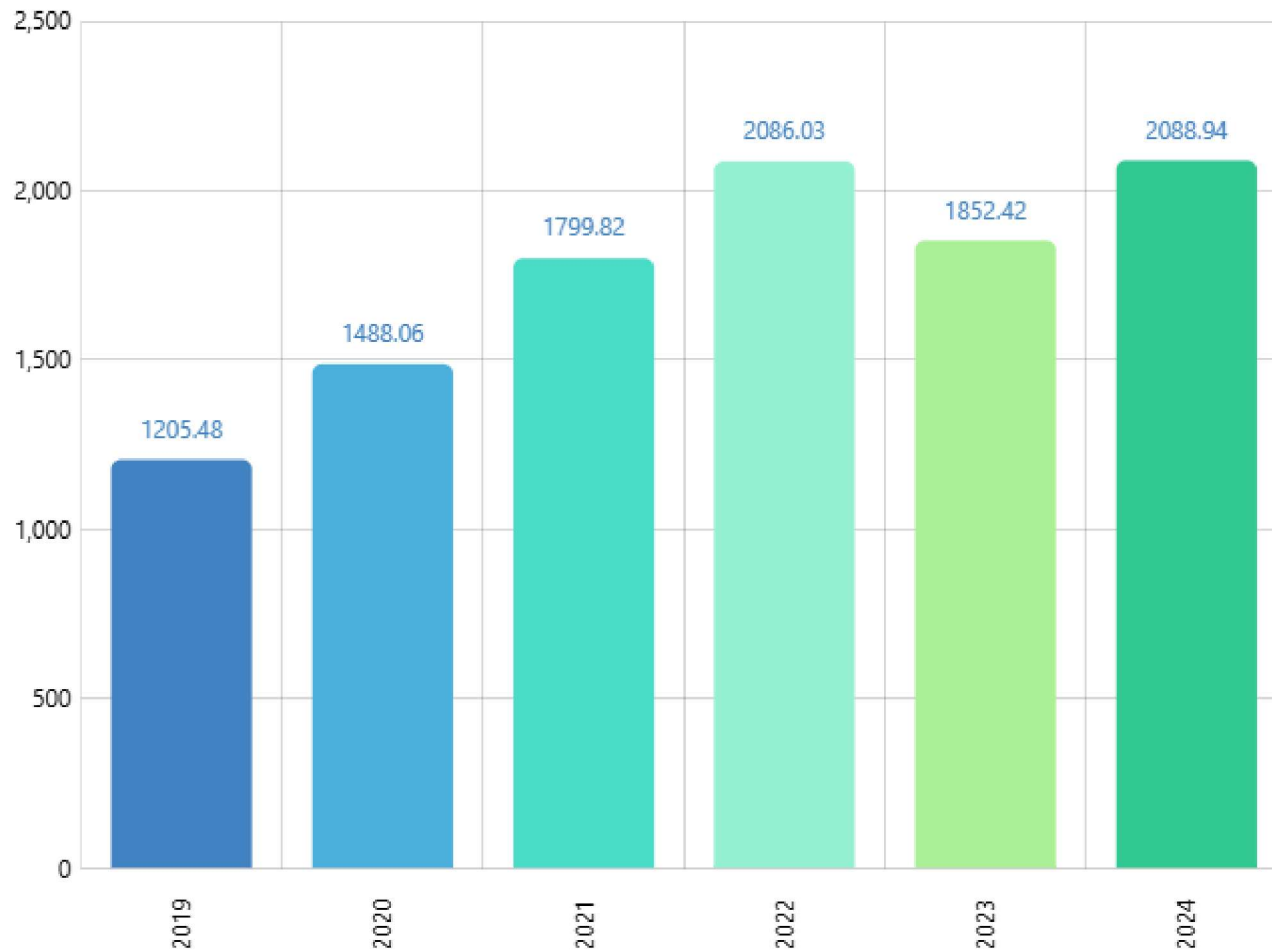
**12**

Prekybos prekėmis pokytis (nuo:  
2019)

**73.29%** ↗

Periodas

**2019 - 2024**



## PREKIŲ IMPORTAS CN (2024)

PREKIŲ IMPORTAS

**1.88 mlrd. EUR**

PREKIŲ IMPORTO PARTNERIS NR.

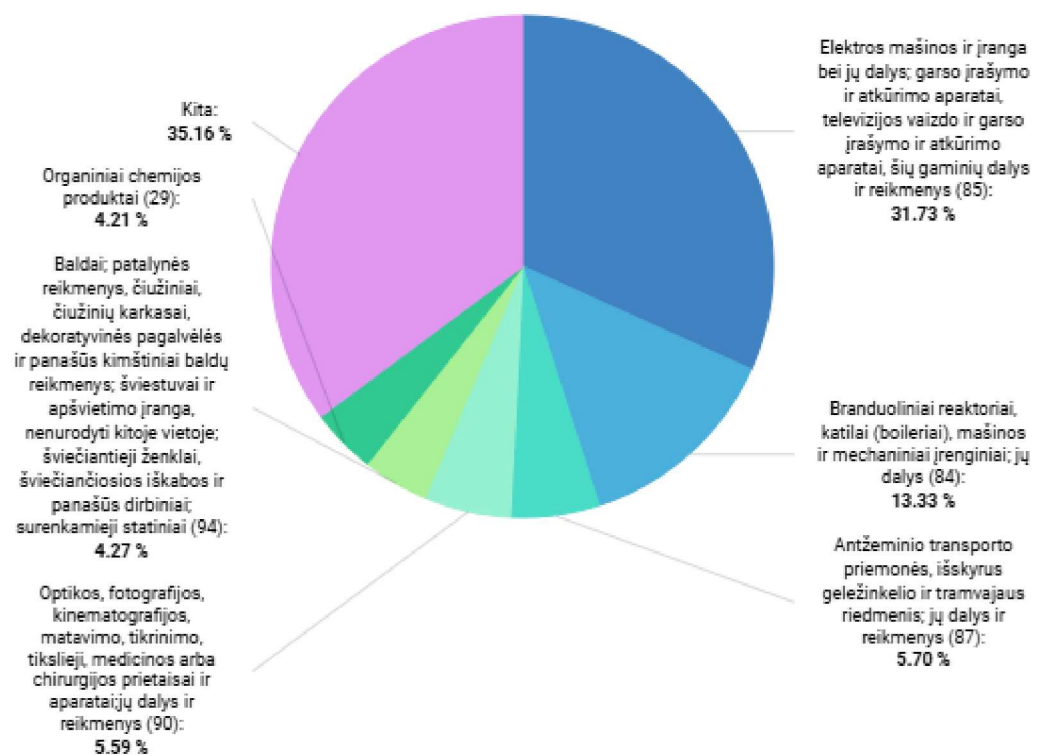
**7**

PREKIŲ IMPORTO POKYTIS (nuo: 2023)

**10.27%** ↗

Periodas

**2024**



2024

## BENDRAS PREKIŲ EKSPORTAS CN (2024)

BENDRAS PREKIŲ  
EKSPORTAS

**207.12 mln. EUR**

BENDRO PREKIŲ EKSPORTO  
PARTNERIS NR.

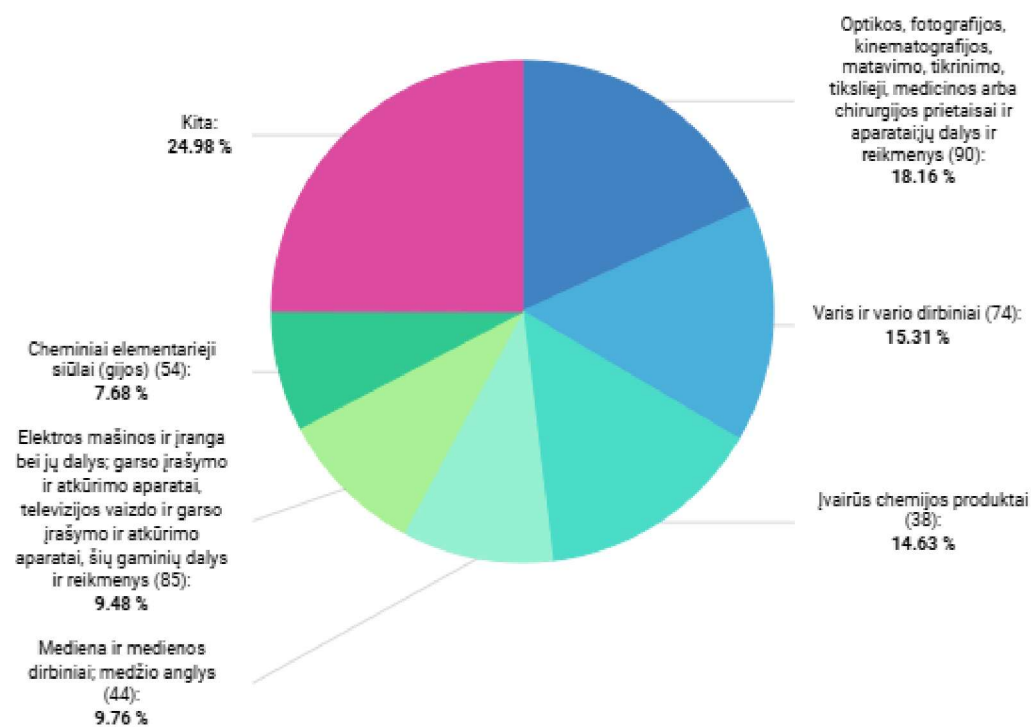
**28**

BENDRO PREKIŲ EKSPORTO POKYTIS  
(nuo: 2023)

**42.05%** ↗

Periodas

**2024**



2024

## LIETUVIŠKOS KILMĖS PREKIŲ EKSPORTAS CN (2024)

LIETUVIŠKOS KILMĖS  
PREKIŲ EKSPORTAS

**158.33 mln. EUR**

LIETUVIŠKOS KILMĖS PREKIŲ  
EKSPORTO PARTNERIS NR.

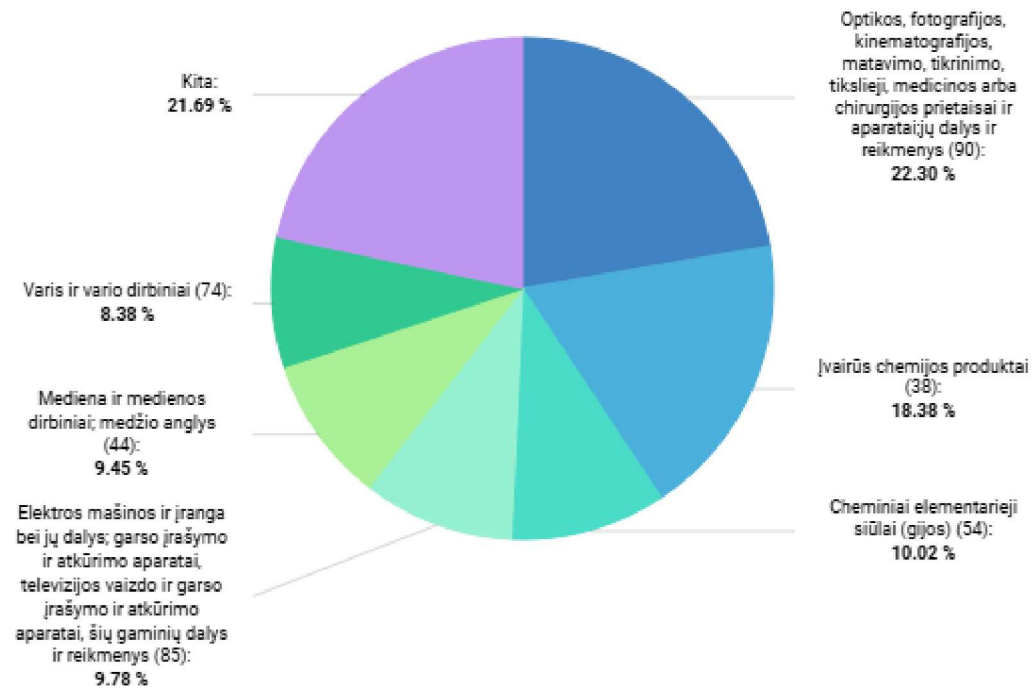
**24**

LIETUVIŠKOS KILMĖS PREKIŲ  
EKSPORTO POKYTIS (nuo: 2023)

**91.83%** ↗

Periodas

**2024**



2024

## INVESTICIJOS IŠ CN (2024-Q4)

INVESTICIJOS IŠ

**61.83 mln. EUR**

PAGAL INVESTICIJŲ DYDĮ PARTNERIS NR.

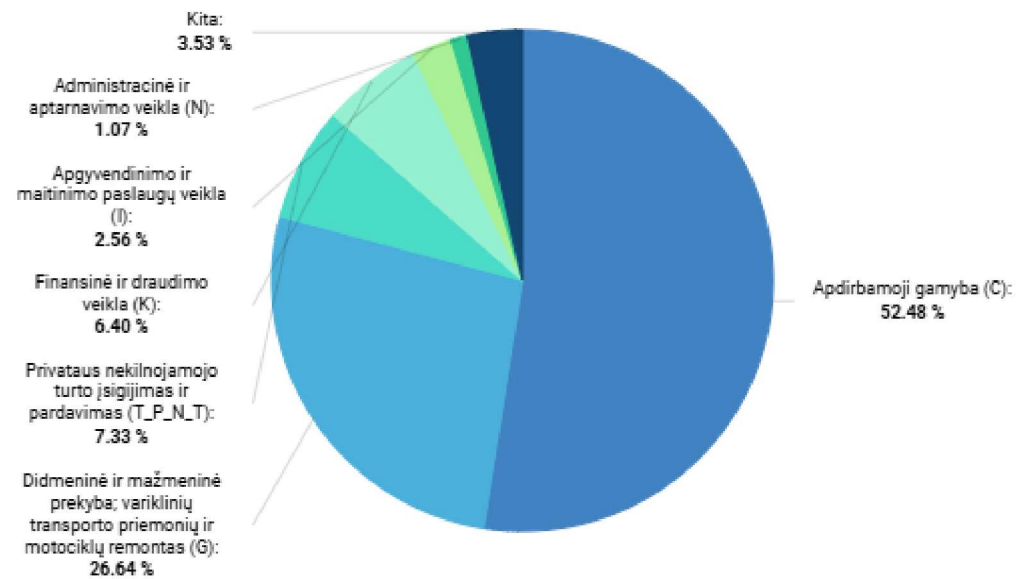
**32**

POKYTIS (nuo: 2023-Q4)

**56.37%** ↗

Periodas

**2024-Q4**



2024-Q4

## LIETUVOS INVESTICIJOS Į CN (2024-Q4)

LIETUVOS INVESTICIJOS Į

**4.94 mln. EUR**

PAGAL INVESTICIJŲ DYDĮ PARTNERIS NR.

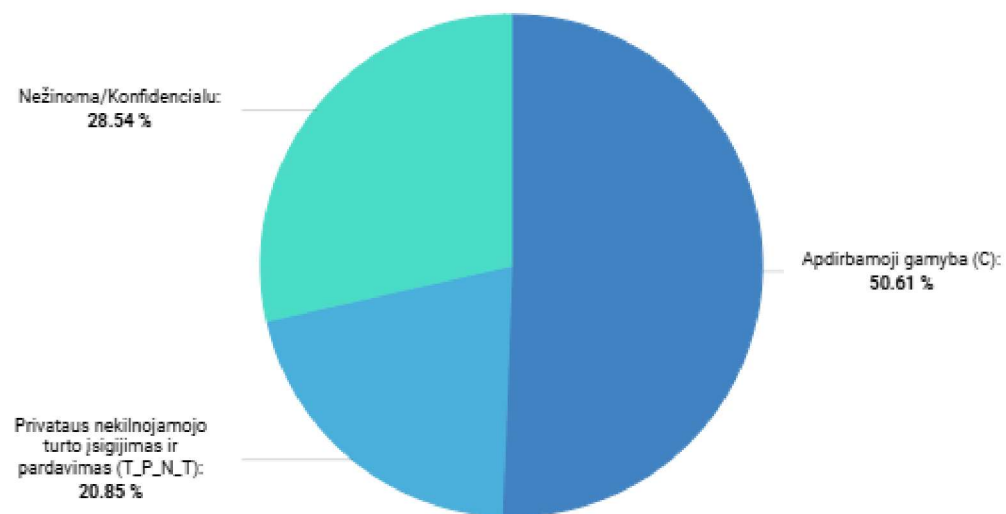
**38**

POKYTIS (nuo: 2023-Q4)

**-29.33%** ↓

Periodas

**2024-Q4**



2024-Q4

## PASLAUGŲ EKSPORTAS CN (2024)

PASLAUGŲ  
EKSPORTAS

**106.72 mln. EUR**

PASLAUGŲ EKSPORTO PARTNERIS  
NR.

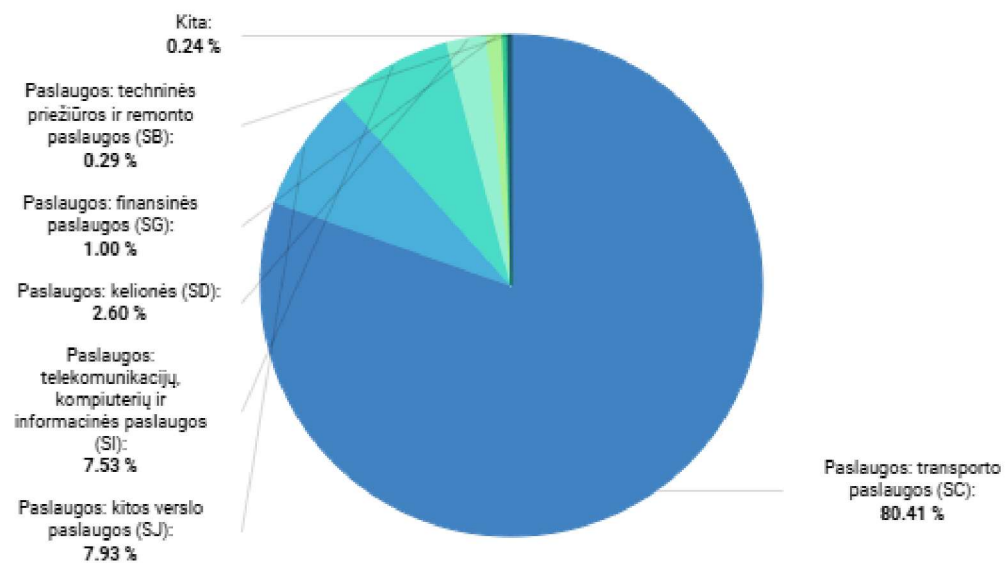
**33**

PASLAUGŲ EKSPORTO POKYTIS (nuo:  
2023)

**238.26%** ↗

Periodas

**2024**



2024

## PASLAUGŲ IMPORTAS CN (2024)

PASLAUGŲ  
IMPORTAS

**88.13 mln. EUR**

PASLAUGŲ IMPORTO PARTNERIS  
NR.

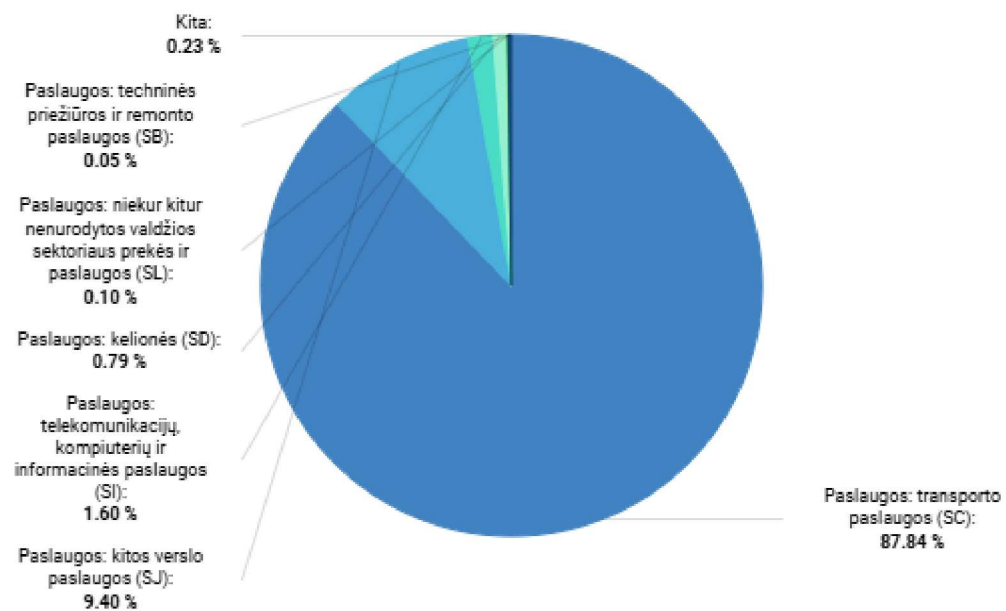
**31**

PASLAUGŲ IMPORTO POKYTIS (nuo:  
2023)

**40.85%** ↗

Periodas

**2024**



2024

## PER LAIKOTARPĮ ATVYKUSIŲ TURISTŲ SKAIČIUS CN (2024)

PER LAIKOTARPĮ ATVYKUSIŲ  
TURISTŲ SKAIČIUS

**6.71 tūkst. asmenų**

LIETUVOS ATVYKSTAMOJO  
TURIZMO RINKA NR.

**26**

TURISTŲ SKAIČIAUS  
POKYTIS (nuo: 2023)

**29.51%** ↗

Periodas

**2024**

Apgyvandinimo tipas	tūkst. asmenų
Viešbučiai ir panašios laikinos buveinės (55-1) (55-1)	6.46
Poilsiautojų ir kitas trumpalaikis apgyvendinimas (55-2) (55-2)	0.24
Poilsinės transporto priemonės, priekabų aikštelės ir stovyklavietės (55-3) (55-3)	0.0190