

PREKYBOS PREKĖMIS APYVARTA KE (2024)

PREKYBOS PREKĖMIS
APYVARTA

65.76 mln. EUR

Prekybos partneris
nr.

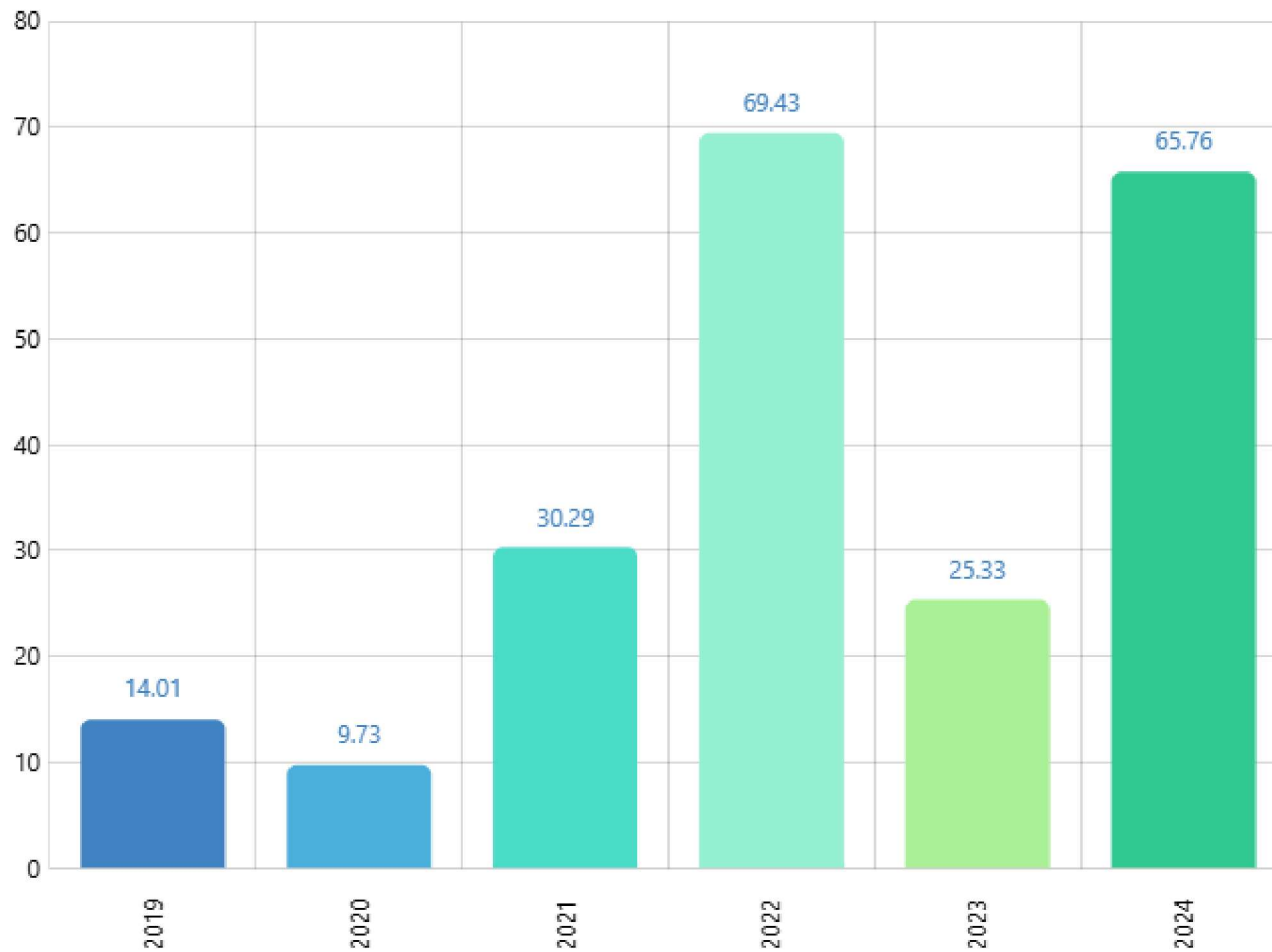
64

Prekybos prekėmis pokytis (nuo:
2019)

369.23% ↗

Periodas

2019 - 2024



PREKIŲ IMPORTAS KE (2024)

PREKIŲ IMPORTAS

1.03 mln. EUR

PREKIŲ IMPORTO PARTNERIS NR.

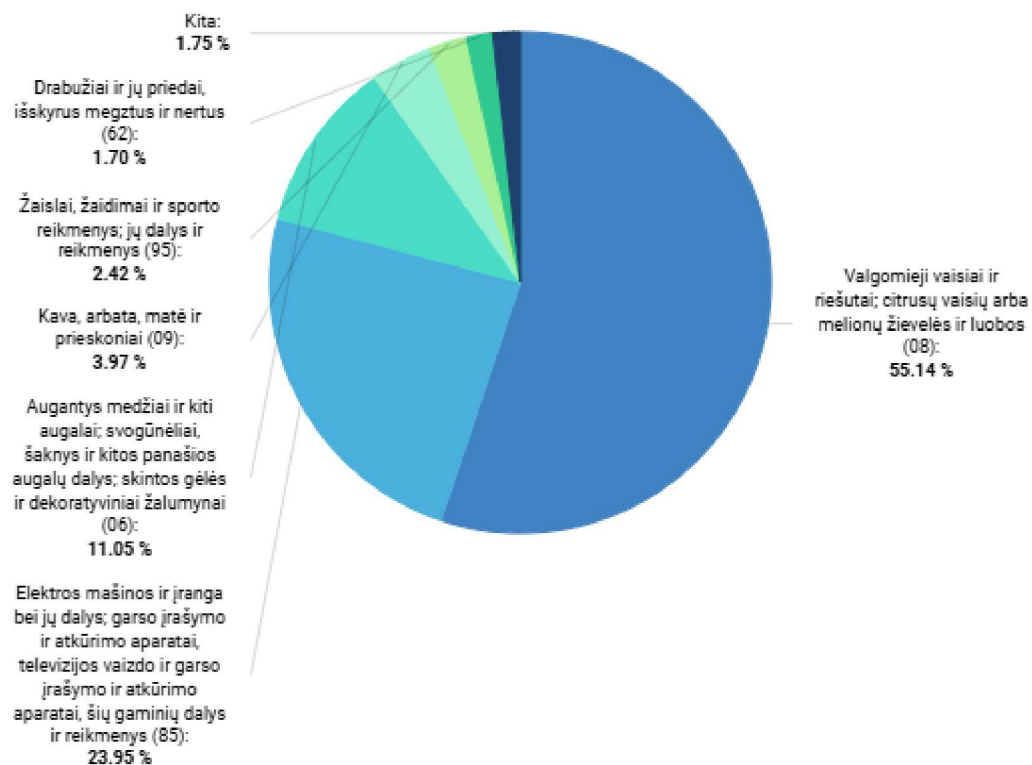
107

PREKIŲ IMPORTO POKYTIS (nuo: 2023)

-8.52% ↓

Periodas

2024



2024

BENDRAS PREKIŲ EKSPORTAS KE (2024)

BENDRAS PREKIŲ
EKSPORTAS

64.72 mln. EUR

BENDRO PREKIŲ EKSPORTO
PARTNERIS NR.

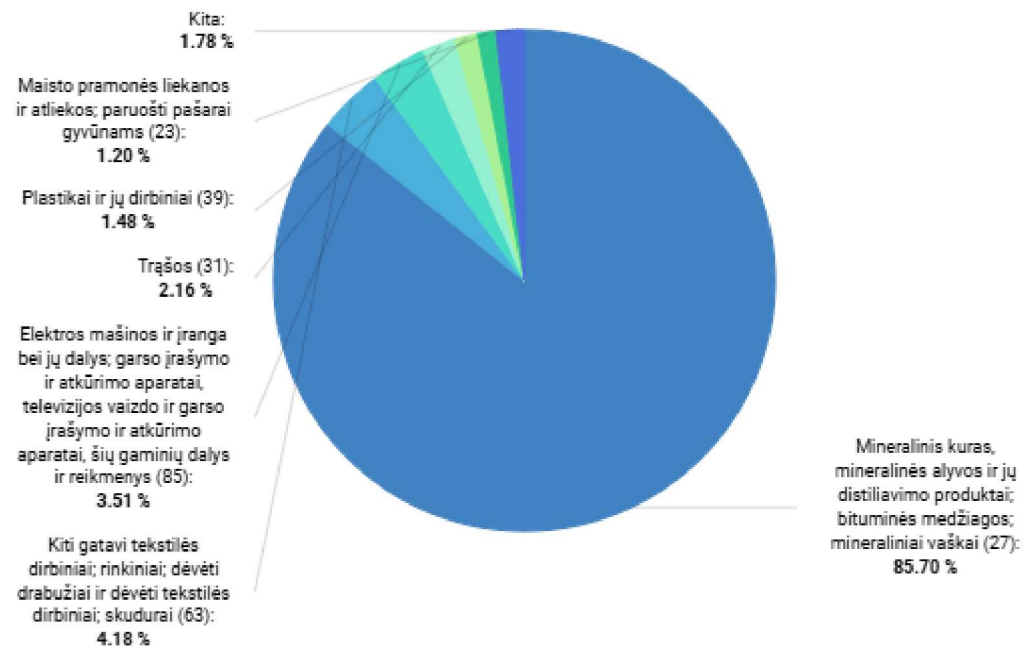
52

BENDRO PREKIŲ EKSPORTO POKYTIS
(nuo: 2023)

167.49% ↗

Periodas

2024



2024

LIETUVIŠKOS KILMĖS PREKIŲ EKSPORTAS KE (2024)

LIETUVIŠKOS KILMĖS
PREKIŲ EKSPORTAS

51.27 mln. EUR

LIETUVIŠKOS KILMĖS PREKIŲ
EKSPORTO PARTNERIS NR.

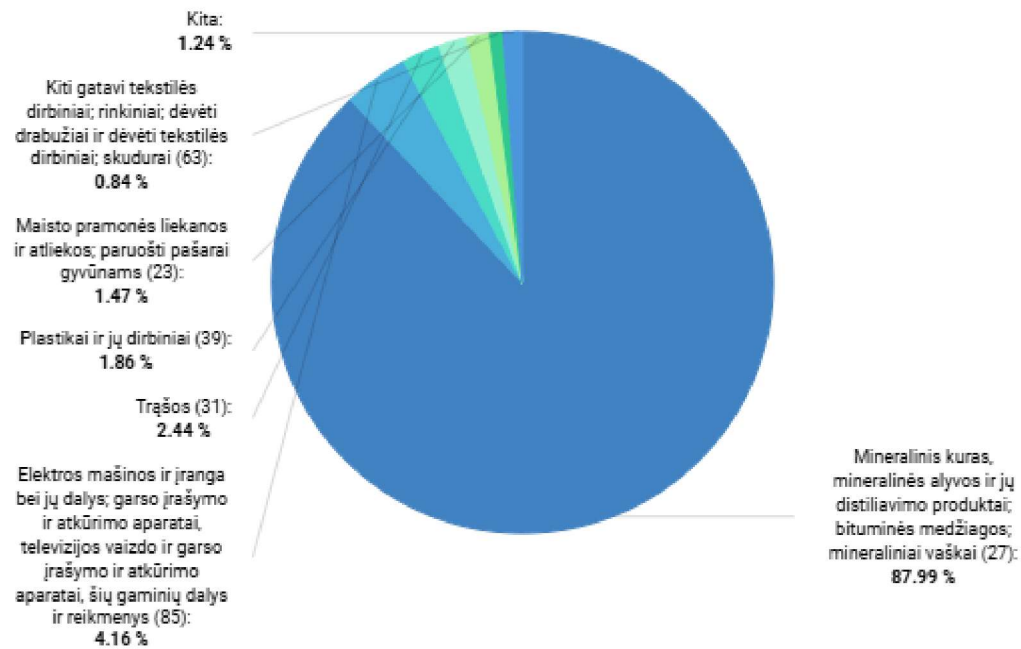
46

LIETUVIŠKOS KILMĖS PREKIŲ
EKSPORTO POKYTIS (nuo: 2023)

246.67% ↗

Periodas

2024



2024

INVESTICIJOS IŠ KE (2024-Q4)

INVESTICIJOS IŠ	PAGAL INVESTICIJŲ DYDĮ PARTNERIS NR.	POKYTIS (nuo: 2023-Q4)	Periodas
0.20 mln. EUR	97	100.00% ↗	2024-Q4

Ekonominės veiklos rūšis (EVRK 2 red.)	mln. EUR
Privataus nekilnojamojo turto įsigijimas ir pardavimas (T_P_N_T) (T_P_N_T)	0.20

LIETUVOS INVESTICIJOS Į KE (2024-Q4)

LIETUVOS INVESTICIJOS Į	PAGAL INVESTICIJŲ DYDĮ PARTNERIS NR.	POKYTIS (nuo: 2023-Q4)	Periodas
4.06 mln. EUR	39	49.82% ↗	2024-Q4

Ekonominės veiklos rūšis (EVRK 2 red.)	mln. EUR
Iš viso pagal ekonomines veiklos rūšis (TOTAL) (TOTAL)	4.06

PASLAUGŲ EKSPORTAS KE (2024)

PASLAUGŲ
EKSPORTAS

10.35 mln. EUR

PASLAUGŲ EKSPORTO PARTNERIS
NR.

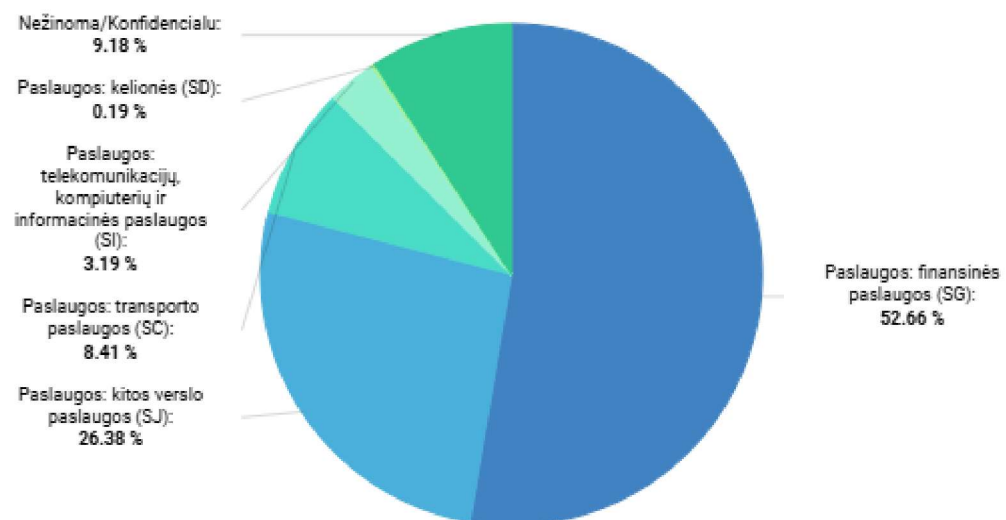
60

PASLAUGŲ EKSPORTO POKYTIS (nuo:
2023)

58.74% ↗

Periodas

2024



2024

PASLAUGŲ IMPORTAS KE (2024)

PASLAUGŲ
IMPORTAS

0.25 mln. EUR

PASLAUGŲ IMPORTO PARTNERIS
NR.

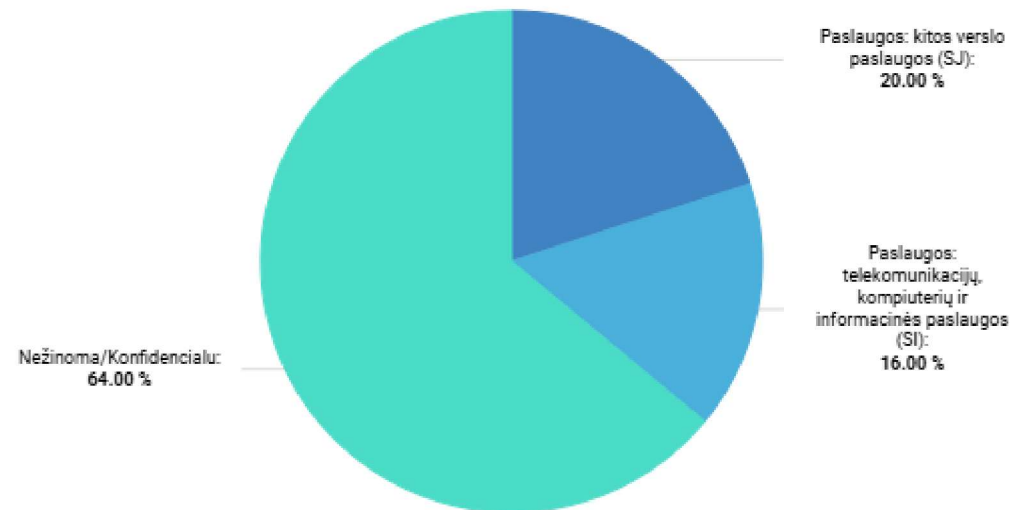
113

PASLAUGŲ IMPORTO POKYTIS (nuo:
2023)

177.78% ↗

Periodas

2024



2024