

PREKYBOS PREKĖMIS APYVARTA CA (2024)

PREKYBOS PREKĖMIS APYVARTA

152.86 mln. EUR

Prekybos partneris nr.

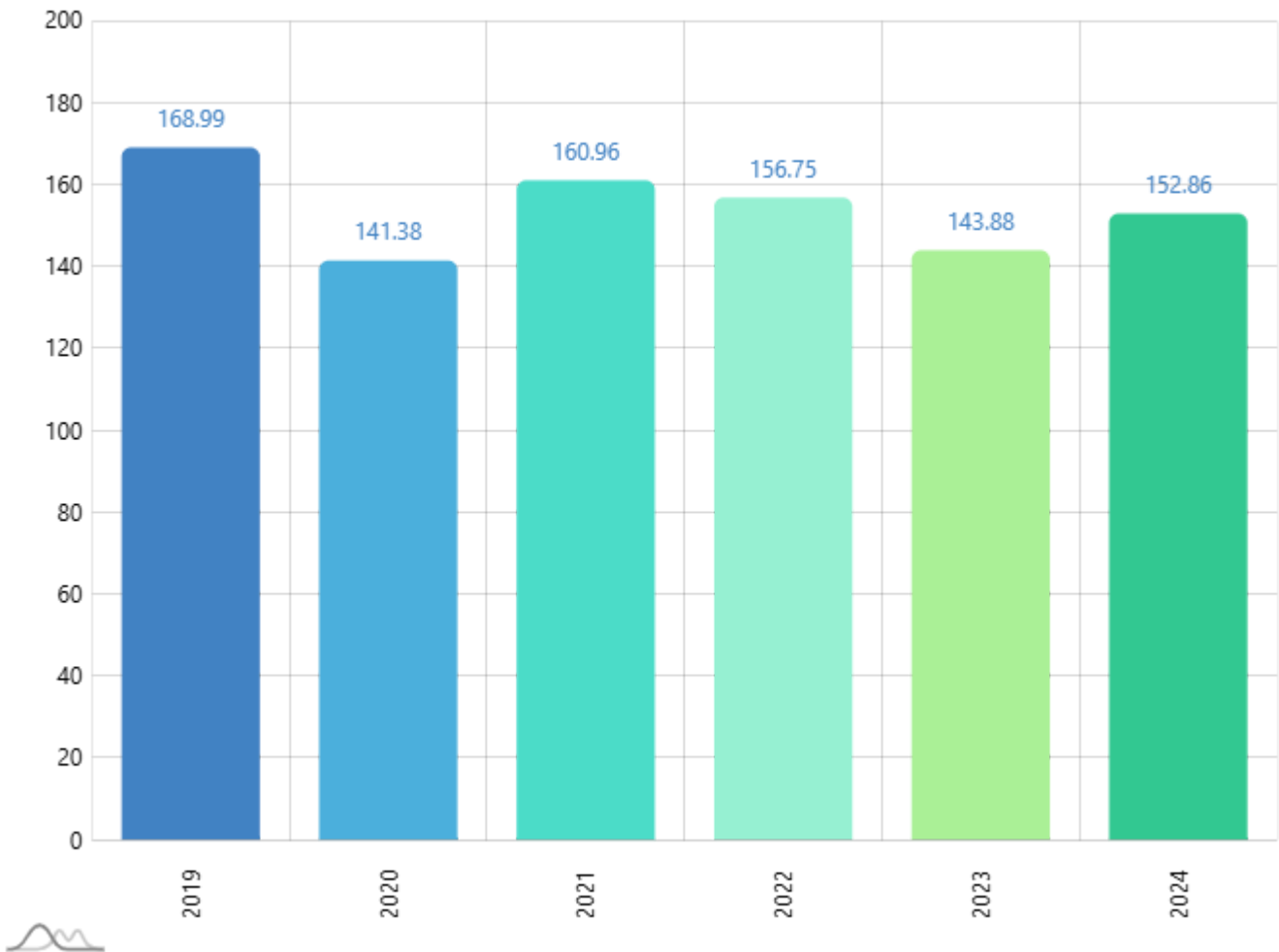
48

Prekybos prekėmis pokytis (nuo: 2019)

-9.55% 

Periodas

2019 - 2024



PREKIŲ IMPORTAS CA (2024)

PREKIŲ IMPORTAS

30.27 mln. EUR

PREKIŲ IMPORTO PARTNERIS NR.

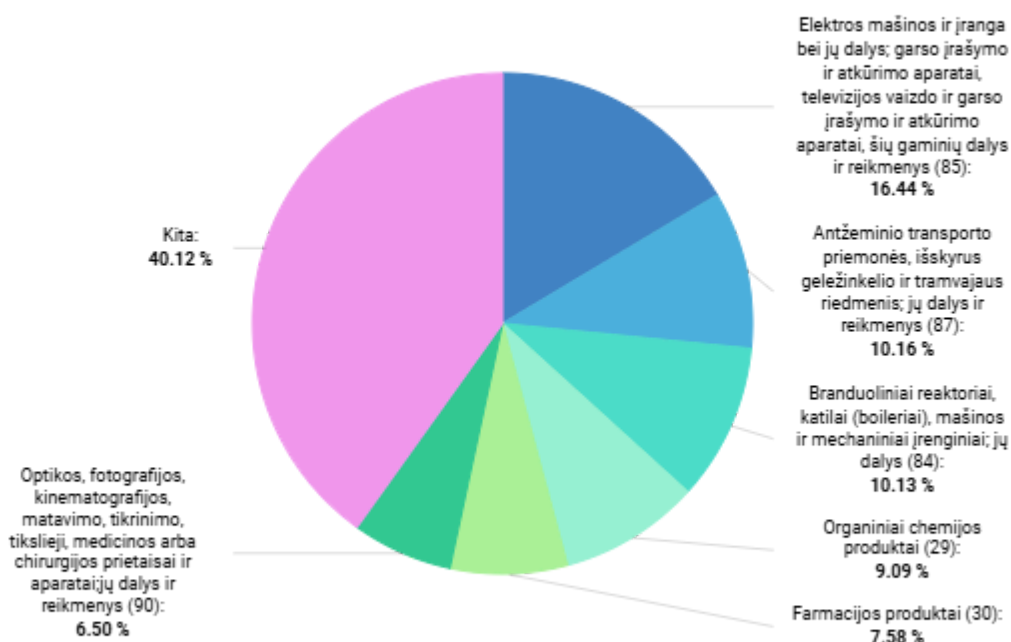
57

PREKIŲ IMPORTO POKYTIS (nuo: 2023)

9.31% ↗

Periodas

2024



2024

BENDRAS PREKIŲ EKSPORTAS CA (2024)

BENDRAS PREKIŲ EKSPORTAS

122.59 mln. EUR

BENDRO PREKIŲ EKSPORTO PARTNERIS NR.

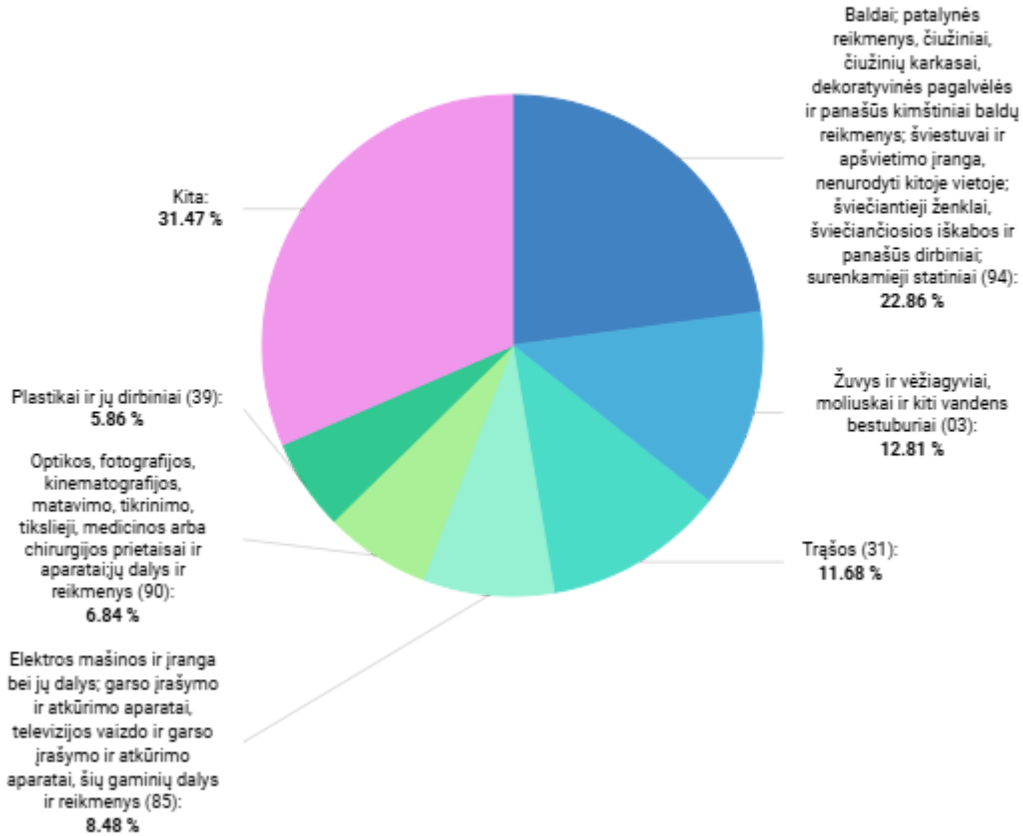
40

BENDRO PREKIŲ EKSPORTO POKYTIS (nuo: 2023)

5.50% ↗

Periodas

2024



2024

LIETUVIŠKOS KILMĖS PREKIŲ EKSPORTAS CA (2024)

LIETUVIŠKOS KILMĖS PREKIŲ EKSPORTAS

113.23 mln. EUR

LIETUVIŠKOS KILMĖS PREKIŲ EKSPORTO PARTNERIS NR.

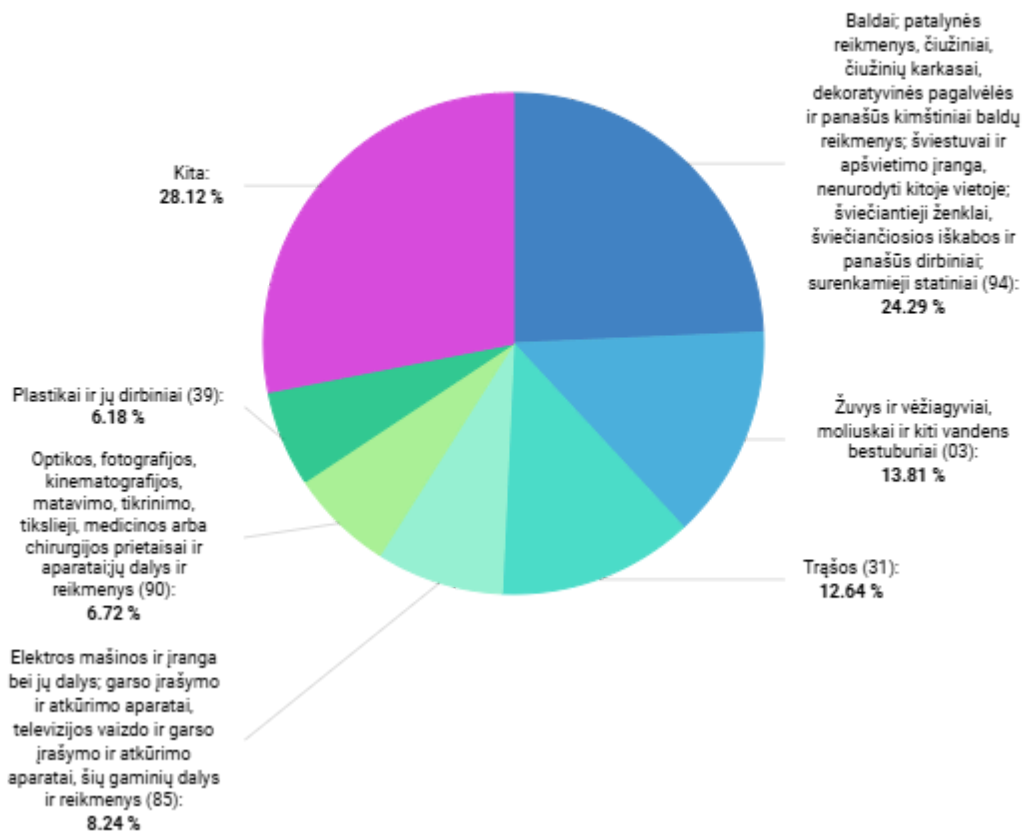
31

LIETUVIŠKOS KILMĖS PREKIŲ EKSPORTO POKYTIS (nuo: 2023)

7.61% ↗

Periodas

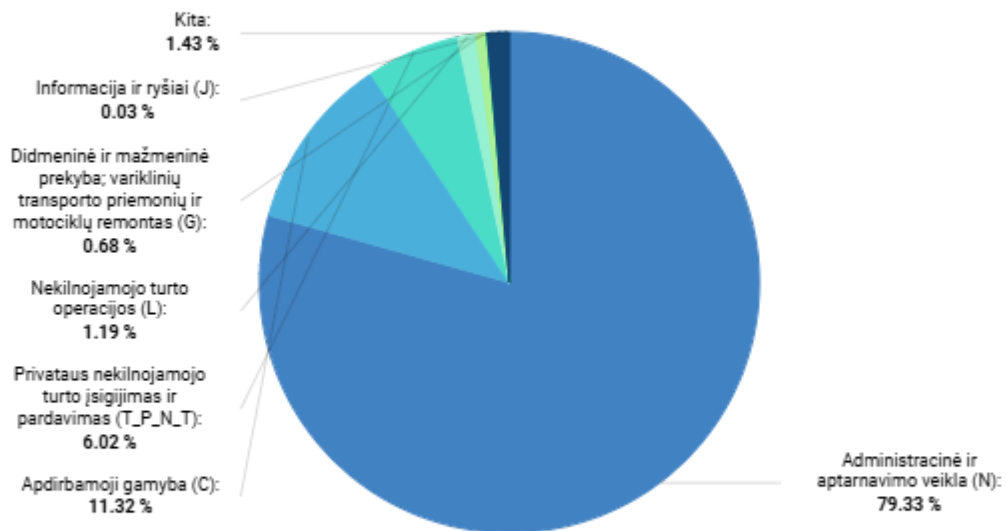
2024



2024

INVESTICIJOS IŠ CA (2024-Q4)

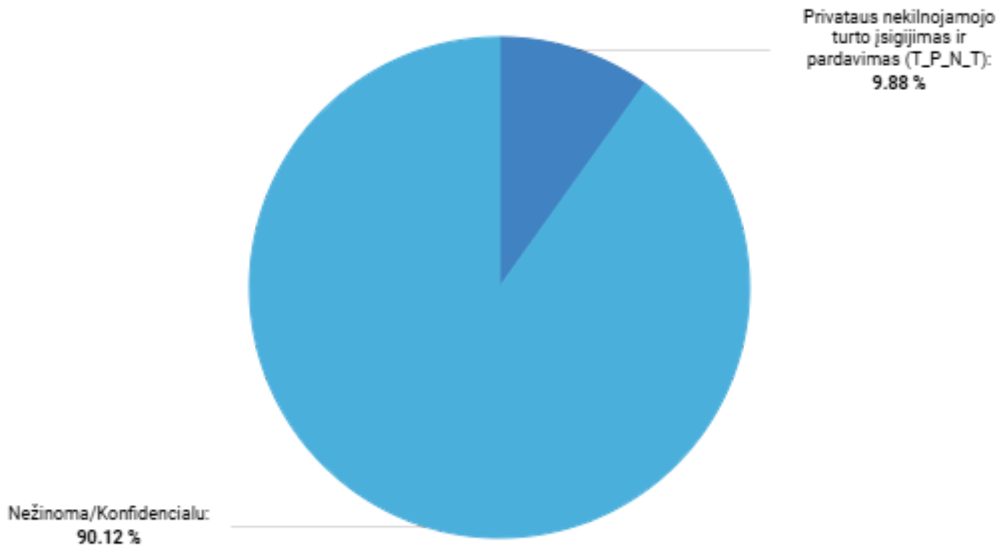
INVESTICIJOS IŠ	322.55 mln. EUR
PAGAL INVESTICIJŲ DYDĮ PARTNERIS NR.	19
POKYTIS (nuo: 2023-Q4)	16.39% ↗
Periodas	2024-Q4



2024-Q4

LIETUVOS INVESTICIJOS Į CA (2024-Q4)

LIETUVOS INVESTICIJOS Į	5.87 mln. EUR
PAGAL INVESTICIJŲ DYDĮ PARTNERIS NR.	35
POKYTIS (nuo: 2023-Q4)	-6.97% ↘
Periodas	2024-Q4



2024-Q4

PASLAUGŲ EKSPORTAS CA (2024)

PASLAUGŲ EKSPORTAS

68.89 mln. EUR

PASLAUGŲ EKSPORTO PARTNERIS NR.

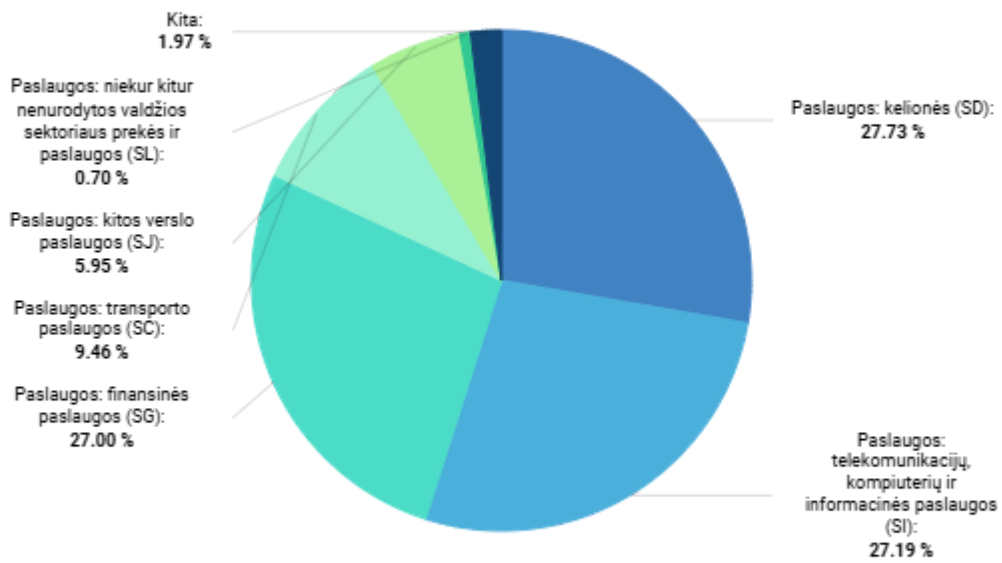
37

PASLAUGŲ EKSPORTO POKYTIS (nuo: 2023)

50.19% ↗

Periodas

2024



2024

PASLAUGŲ IMPORTAS CA (2024)

PASLAUGŲ IMPORTAS

23.09 mln. EUR

PASLAUGŲ IMPORTO PARTNERIS NR.

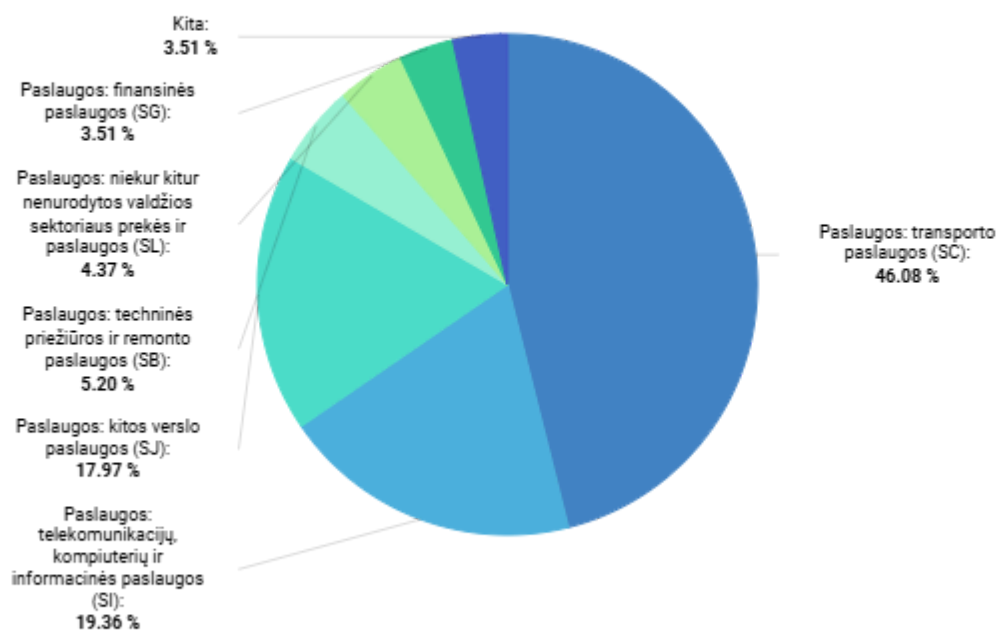
45

PASLAUGŲ IMPORTO POKYTIS (nuo: 2023)

-78.39% ↓

Periodas

2024



2024

PER LAIKOTARPĮ ATVYKUSIŲ TURISTŲ SKAIČIUS CA (2024)

PER LAIKOTARPĮ ATVYKUSIŲ TURISTŲ SKAIČIUS

4.99 tūkst. asmenų

LIETUVOS ATVYKSTAMOJO TURIZMO RINKA NR.

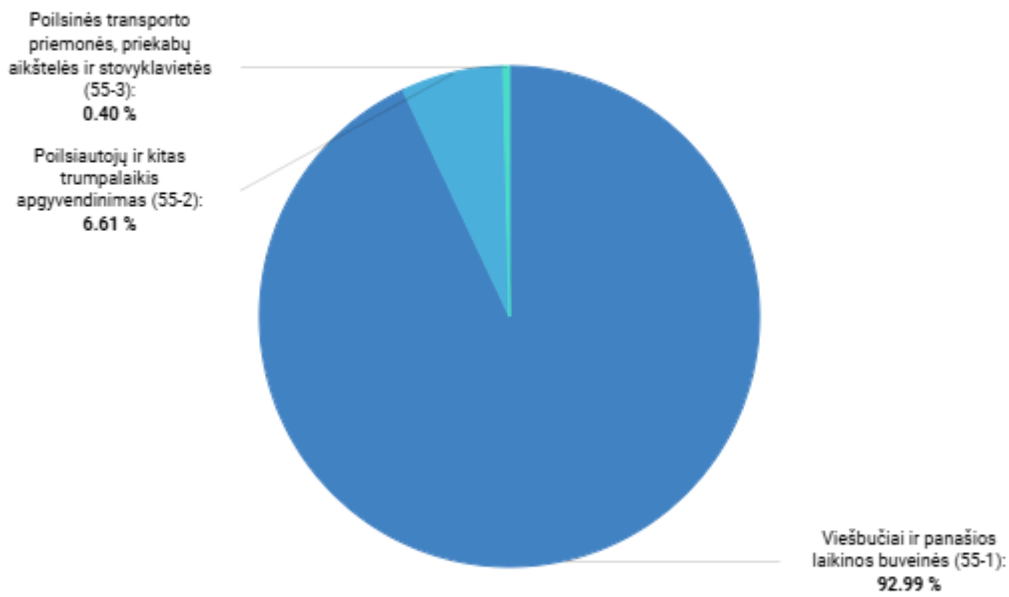
30

TURISTŲ SKAIČIAUS POKYTIS (nuo: 2023)

13.61% ↗

Periodas

2024



2024