

PREKYBOS PREKĖMIS APYVARTA ME (2024)

PREKYBOS PREKĖMIS APYVARTA

2.50 mln. EUR

Prekybos partneris nr.

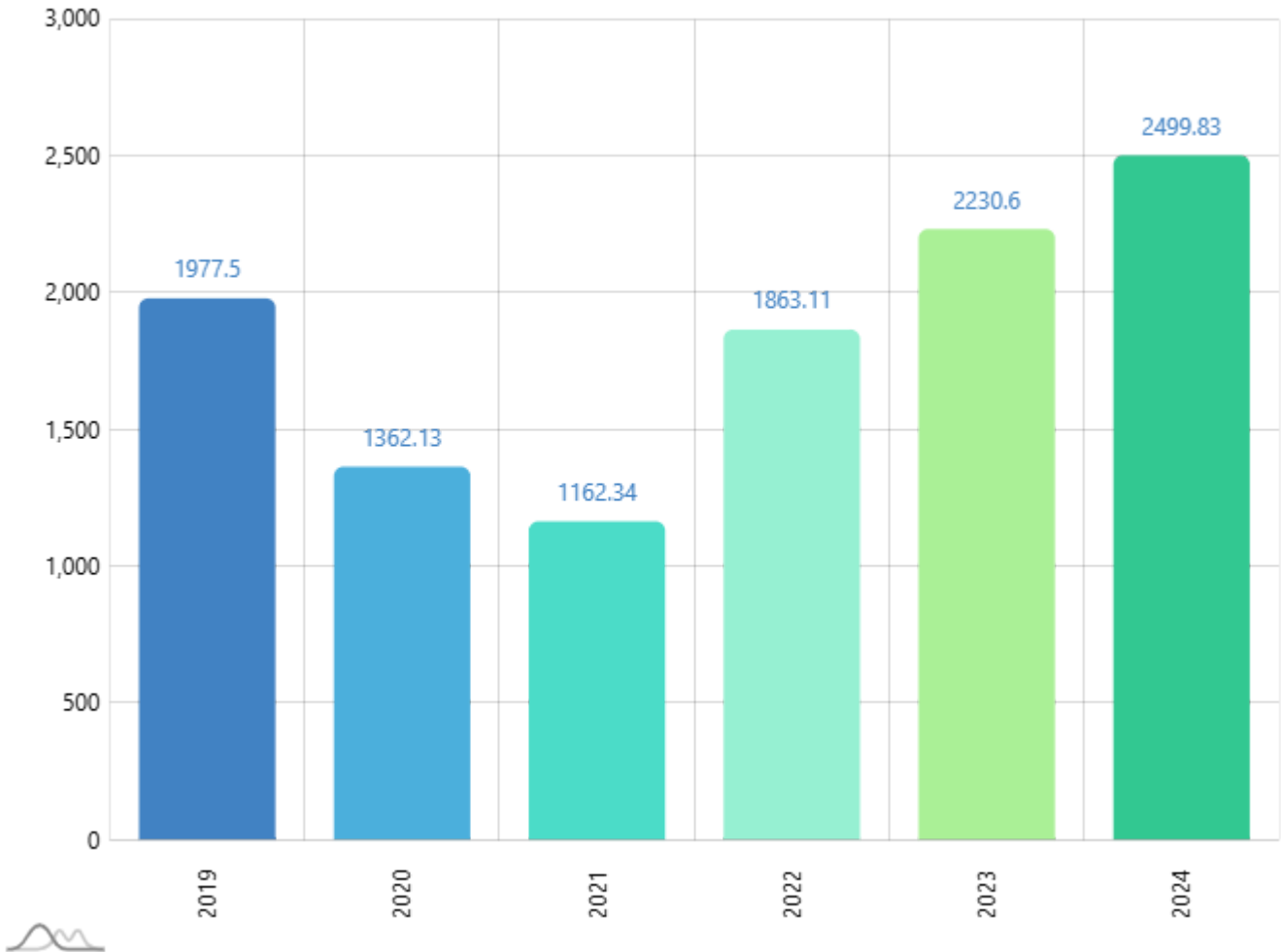
135

Prekybos prekėmis pokytis (nuo: 2019)

26.41% ↗

Periodas

2019 - 2024



PREKIŲ IMPORTAS ME (2024)

PREKIŲ IMPORTAS

189.00 tūkst. EUR

PREKIŲ IMPORTO PARTNERIS NR.

122

PREKIŲ IMPORTO POKYTIS (nuo: 2023)

135.19% ↗

Periodas

2024

reikmenys, čiužiniai,
čiužinių karkasai,
dekoratyvinės pagalvėlės
ir panašūs kimštiniai baldų
reikmenys; šviestuvai ir
apšvietimo įranga,
nenurodyti kitoje vietoje;
šviečiantieji ženklai,
šviečiančiosios iškabos ir
panašūs dirbiniai;
surenkamieji statiniai (94):
0.69 %

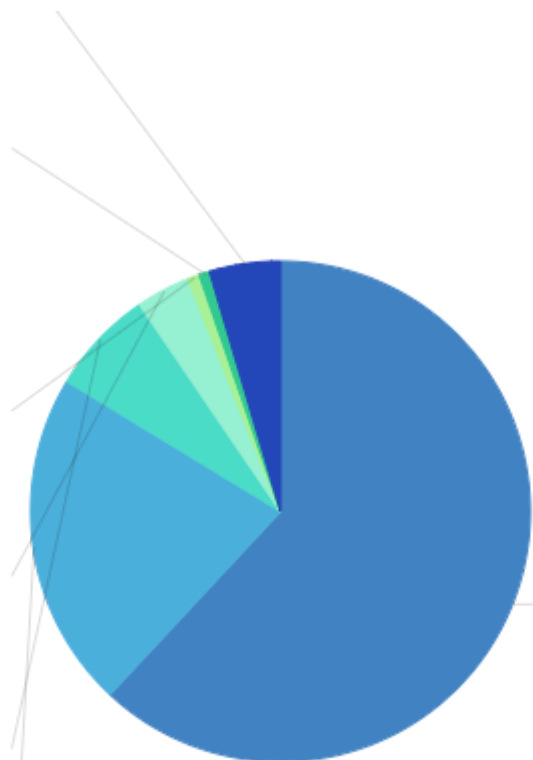
Optikos, fotografijos,
kinematografijos,
matavimo, tikrinimo,
tikslieji, medicinos arba
chirurgijos prietaisai ir
aparatai; jų dalys ir
reikmenys (90):
0.77 %

Branduoliniai reaktoriai,
katilai (boileriai), mašinos
ir mechaniniai įrenginiai; jų
dalys (84):
3.49 %

Elektros mašinos ir įranga
bei jų dalys; garso įrašymo
ir atkūrimo aparatai,
televizijos vaizdo ir garso
įrašymo ir atkūrimo
aparatai, šių gaminių dalys
ir reikmenys (85):
6.78 %

Antžeminio transporto
priemonės, išskyrus
geležinkelio ir tramvajaus
riedmenis; jų dalys ir
reikmenys (87):
21.75 %

Gamtiniai arba dirbtiniu
būdu išauginti perlai,
brangakmeniai arba
pusbrangiai akmenys,
taurieji metalai, metalai,
plakiruoti tauriuoju metalu,
bei jų dirbiniai; dirbtinė
bižuterija; monetos (71):
61.95 %



2024

BENDRAS PREKIŲ EKSPORTAS ME (2024)

BENDRAS PREKIŲ EKSPORTAS

2.31 mln. EUR

BENDRO PREKIŲ EKSPORTO PARTNERIS NR.

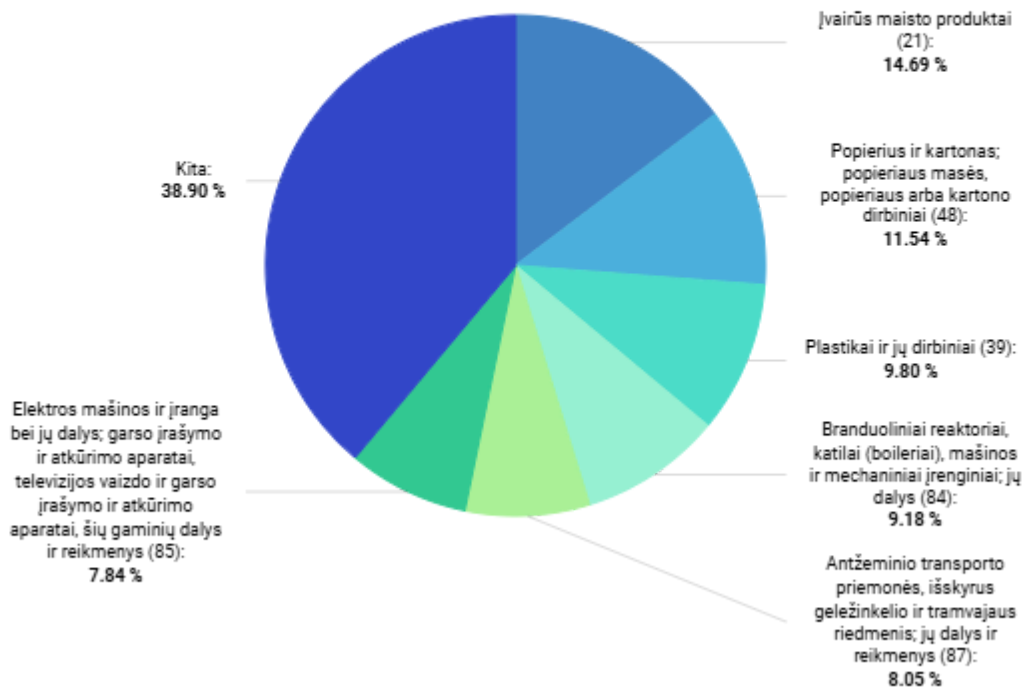
123

BENDRO PREKIŲ EKSPORTO POKYTIS (nuo: 2023)

7.47% ↗

Periodas

2024



2024

LIETUVIŠKOS KILMĖS PREKIŲ EKSPORTAS ME (2024)

LIETUVIŠKOS KILMĖS PREKIŲ EKSPORTAS

1.58 mln. EUR

LIETUVIŠKOS KILMĖS PREKIŲ EKSPORTO PARTNERIS NR.

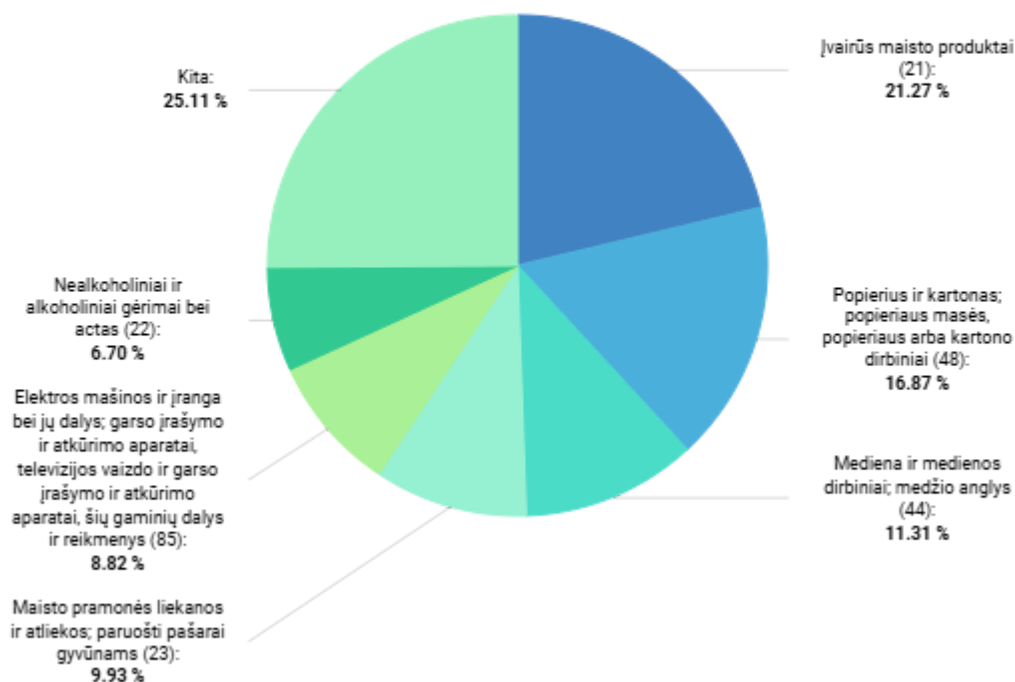
128

LIETUVIŠKOS KILMĖS PREKIŲ EKSPORTO POKYTIS (nuo: 2023)

49.38% ↗

Periodas

2024



2024

INVESTICIJOS IŠ ME (2024-Q4)

INVESTICIJOS IŠ	0.13 mln. EUR
PAGAL INVESTICIJŲ DYDĮ PARTNERIS NR.	108
POKYTIS (nuo: 2023-Q4)	0.00%
Periodas	2024-Q4
Ekonominės veiklos rūšis (EVRK 2 red.)	mln. EUR
Privataus nekilnojamojo turto įsigijimas ir pardavimas (T_P_N_T) (T_P_N_T)	0.13

LIETUVOS INVESTICIJOS Į ME (2024-Q4)

LIETUVOS INVESTICIJOS Į

0.00 tūkst. EUR

PAGAL INVESTICIJŲ DYDĮ PARTNERIS NR.

n/a

Periodas

2024-Q4



2024-Q4

PASLAUGŲ EKSPORTAS ME (2024)

PASLAUGŲ EKSPORTAS

2.93 mln. EUR

PASLAUGŲ EKSPORTO PARTNERIS NR.

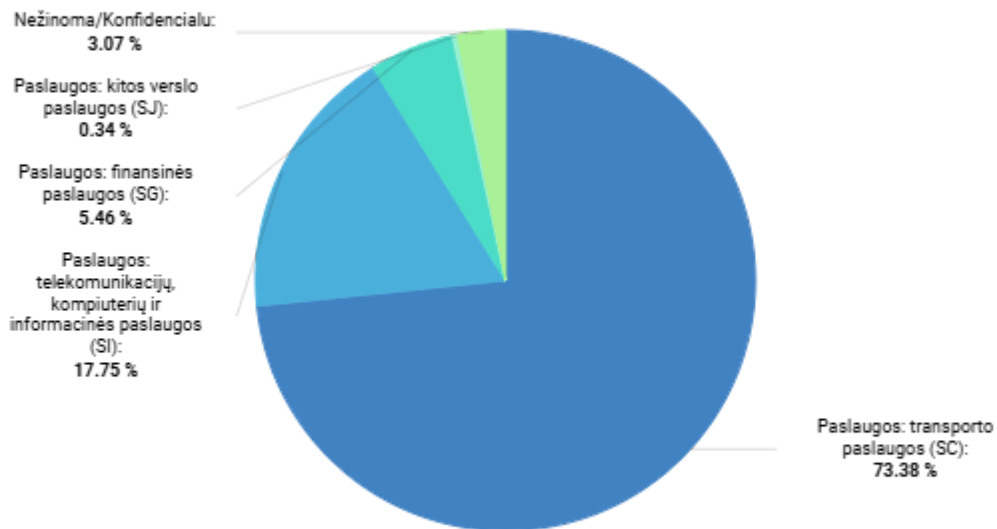
85

PASLAUGŲ EKSPORTO POKYTIS (nuo: 2023)

-64.31% ↘

Periodas

2024



2024

PASLAUGŲ IMPORTAS ME (2024)

PASLAUGŲ IMPORTAS

7.84 mln. EUR

PASLAUGŲ IMPORTO PARTNERIS NR.

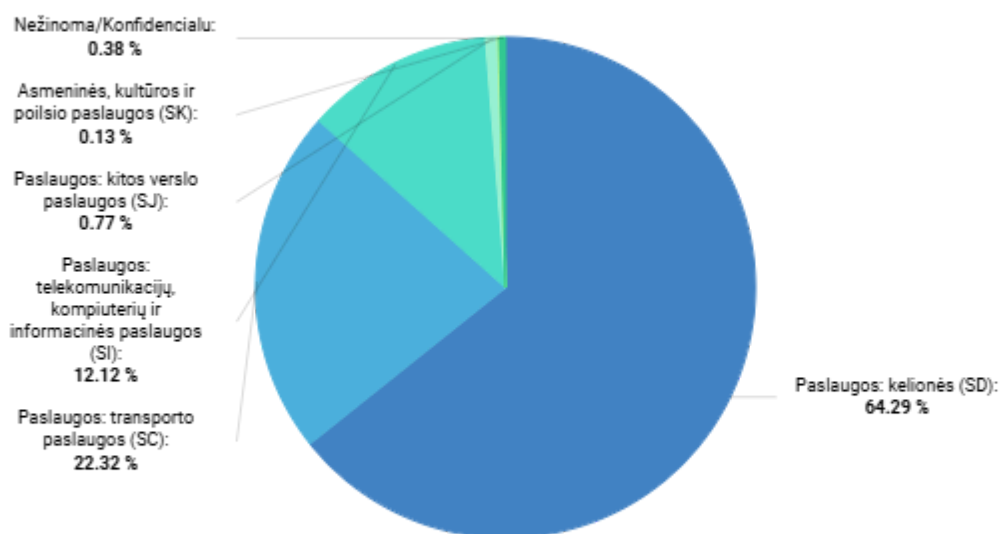
58

PASLAUGŲ IMPORTO POKYTIS (nuo: 2023)

41.01% ↗

Periodas

2024



2024