

PREKYBOS PREKĖMIS APYVARTA IT (2024)

PREKYBOS PREKĖMIS
APYVARTA

2.17 mlrd. EUR

Prekybos partneris
nr.

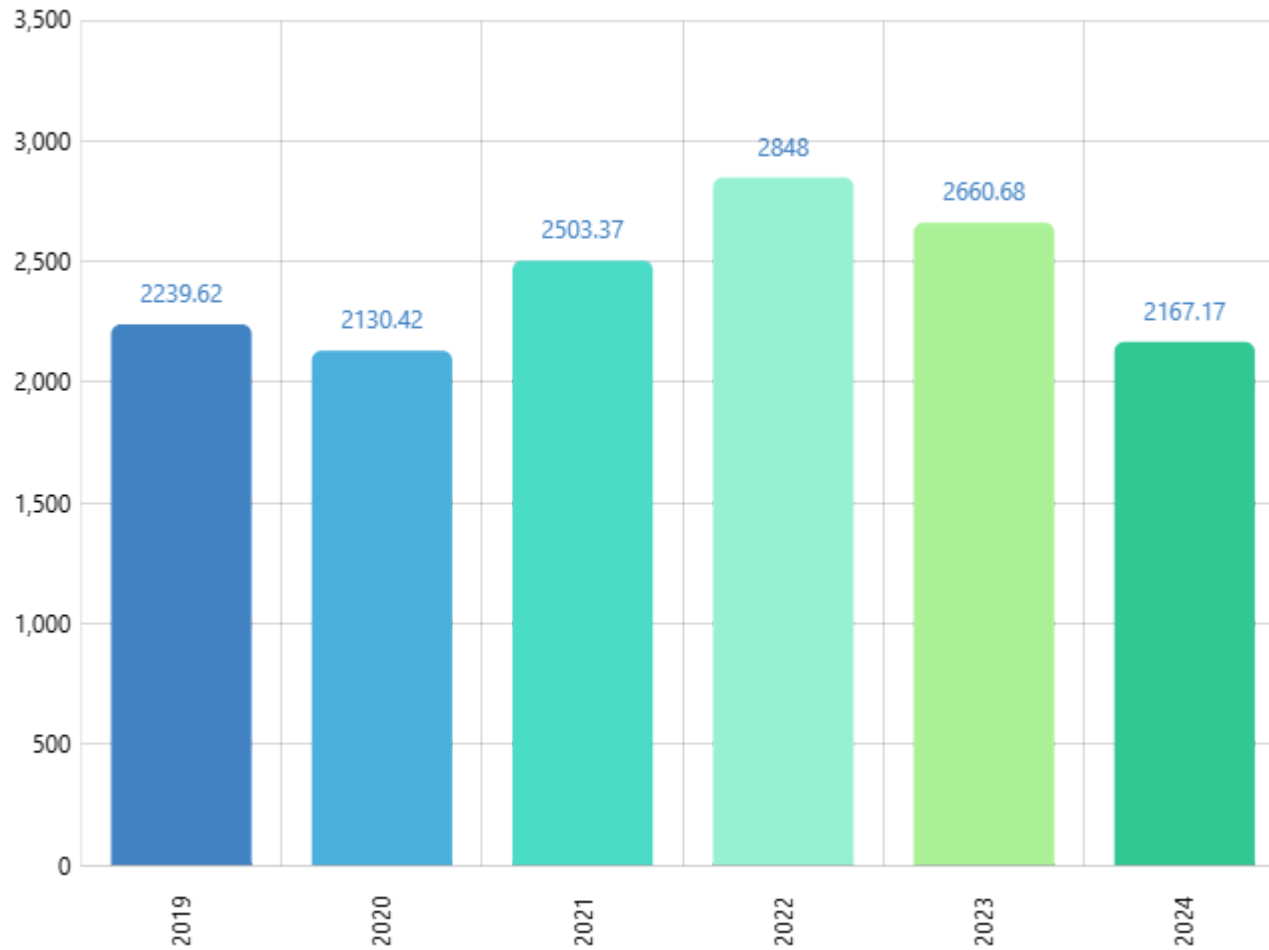
10

Prekybos prekėmis pokytis (nuo:
2019)

-3.23% ▼

Periodas

2019 - 2024



PREKIŲ IMPORTAS IT (2024)

PREKIŲ IMPORTAS

1.24 mlrd. EUR

PREKIŲ IMPORTO PARTNERIS NR.

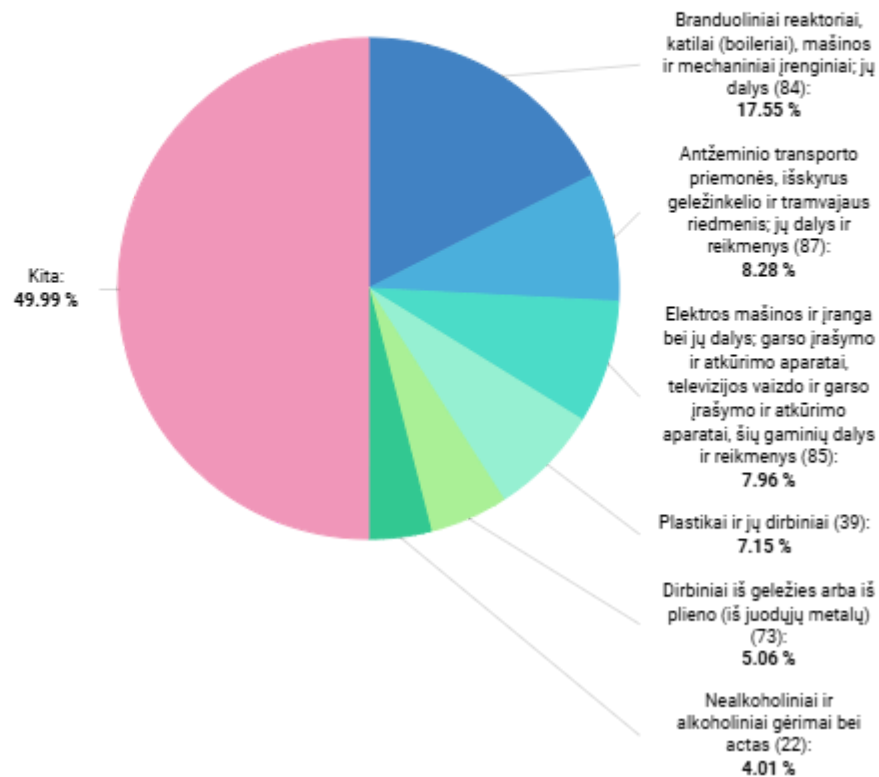
11

PREKIŲ IMPORTO POKYTIS (nuo: 2023)

-31.28% ↘

Periodas

2024



2024



BENDRAS PREKIŲ EKSPORTAS IT (2024)

BENDRAS PREKIŲ
EKSPORTAS

928.51 mln. EUR

BENDRO PREKIŲ EKSPORTO
PARTNERIS NR.

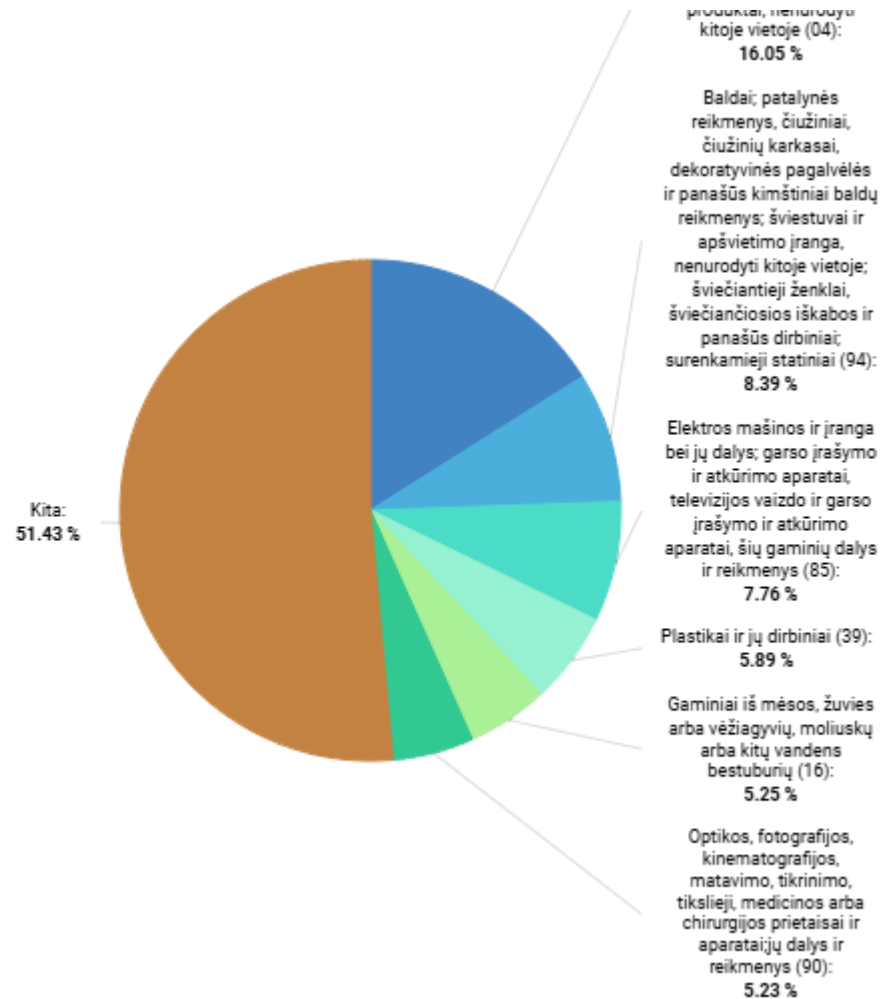
13

BENDRO PREKIŲ EKSPORTO POKYTIS
(nuo: 2023)

8.20% ↗

Periodas

2024



2024

LIETUVIŠKOS KILMĖS PREKIŲ EKSPORTAS IT (2024)

LIETUVIŠKOS KILMĖS
PREKIŲ EKSPORTAS

701.31 mln. EUR

LIETUVIŠKOS KILMĖS PREKIŲ
EKSPORTO PARTNERIS NR.

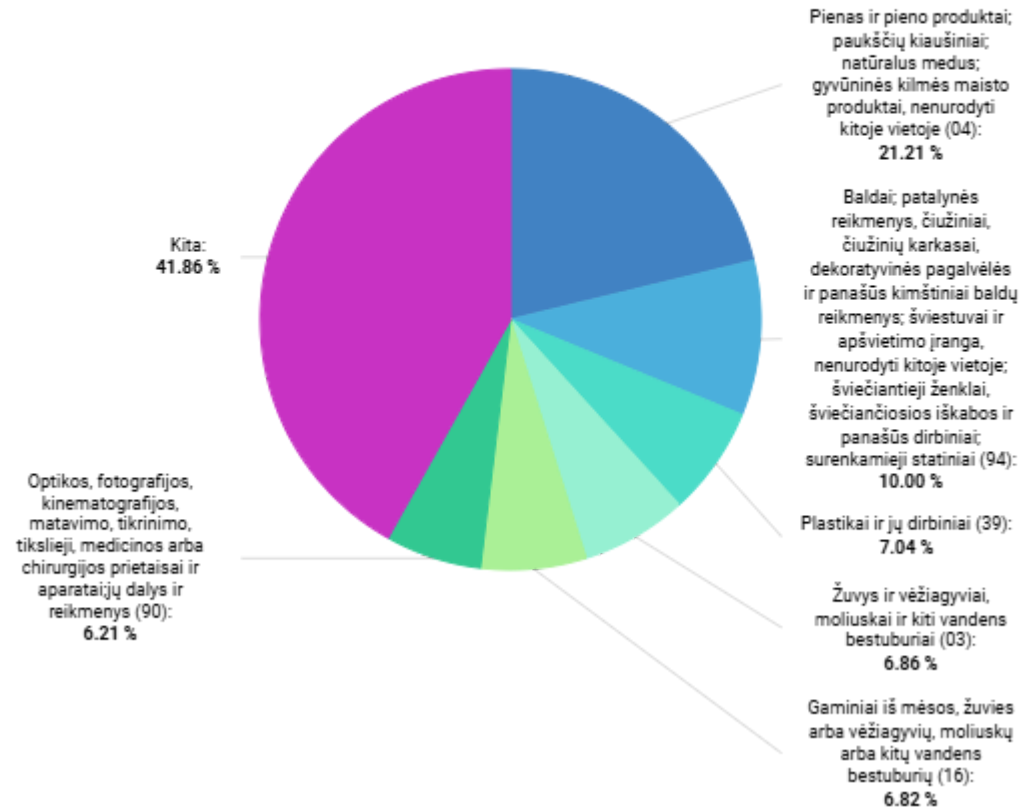
13

LIETUVIŠKOS KILMĖS PREKIŲ
EKSPORTO POKYTIS (nuo: 2023)

3.49% ↗

Periodas

2024



2024

INVESTICIJOS IŠ IT (2024-Q4)

INVESTICIJOS IŠ

97.74 mln. EUR

PAGAL INVESTICIJŲ DYDĮ PARTNERIS NR.

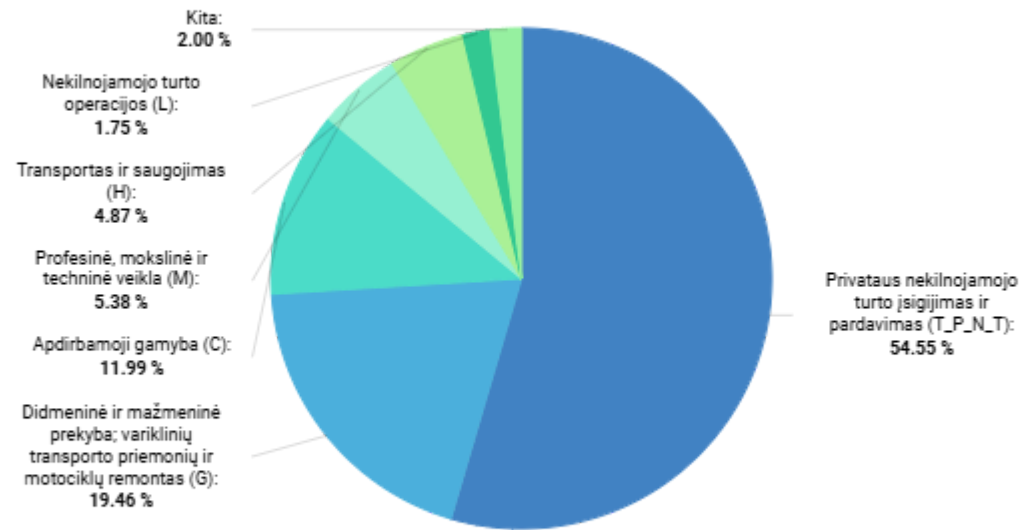
28

POKYTIS (nuo: 2023-Q4)

26.00% ↗

Periodas

2024-Q4



2024-Q4

LIETUVOS INVESTICIJOS Į IT (2024-Q4)

LIETUVOS INVESTICIJOS Į

36.79 mln. EUR

PAGAL INVESTICIJŲ DYDĮ PARTNERIS NR.

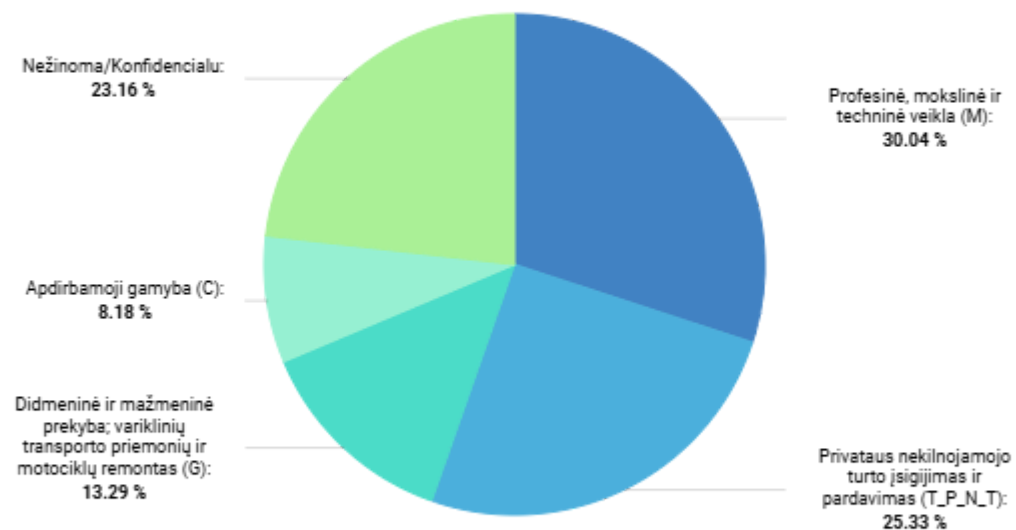
20

POKYTIS (nuo: 2023-Q4)

-48.79% ↓

Periodas

2024-Q4



2024-Q4

PASLAUGŲ EKSPORTAS IT (2024)

PASLAUGŲ
EKSPORTAS

882.31 mln. EUR

PASLAUGŲ EKSPORTO PARTNERIS
NR.

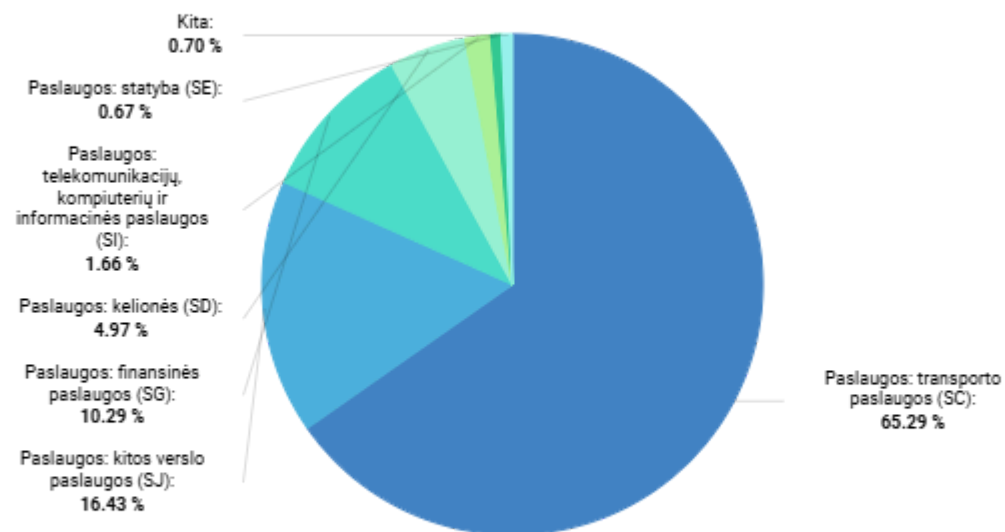
8

PASLAUGŲ EKSPORTO POKYTIS (nuo:
2023)

-1.30% ↘

Periodas

2024



2024

PASLAUGŲ IMPORTAS IT (2024)

PASLAUGŲ
IMPORTAS

431.43 mln. EUR

PASLAUGŲ IMPORTO PARTNERIS
NR.

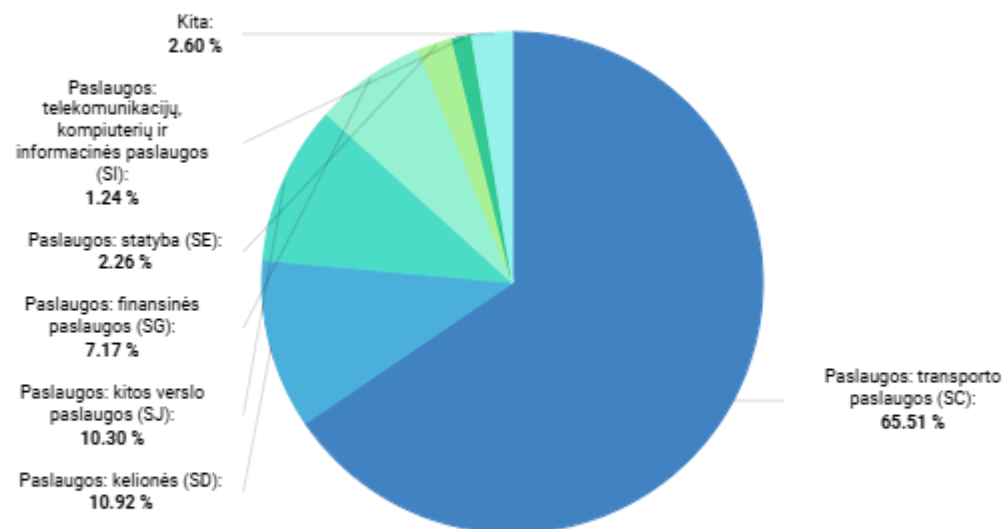
10

PASLAUGŲ IMPORTO POKYTIS (nuo:
2023)

22.15% ↗

Periodas

2024



2024

PER LAIKOTARPĮ ATVYKUSIŲ TURISTŲ SKAIČIUS IT (2024)

PER LAIKOTARPĮ ATVYKUSIŲ
TURISTŲ SKAIČIUS

36.63 tūkst. asmenų

LIETUVOS ATVYKSTAMOJO
TURIZMO RINKA NR.

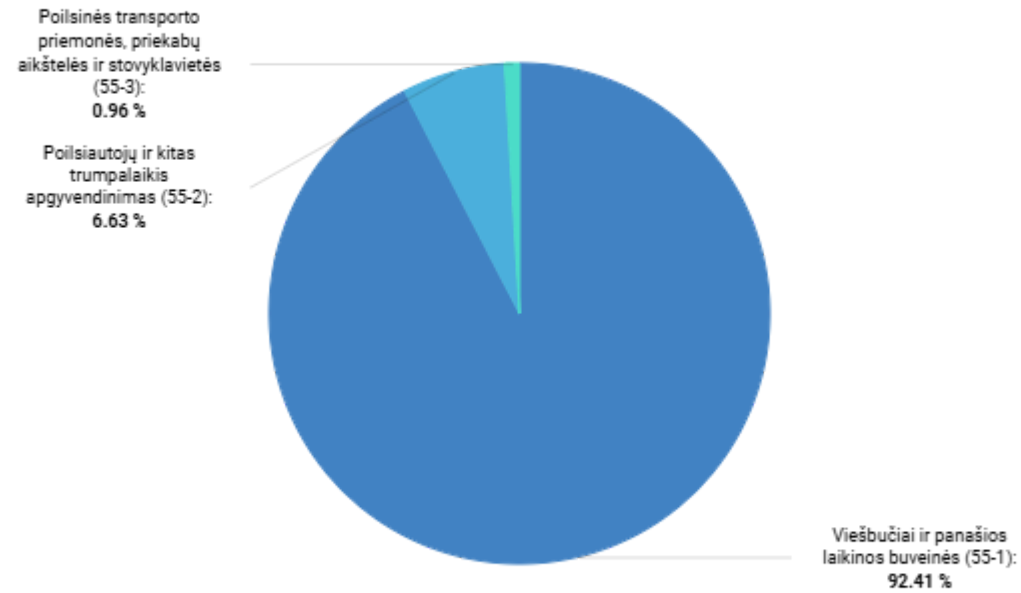
10

TURISTŲ SKAIČIAUS
POKYTIS (nuo: 2023)

15.47% ↗

Periodas

2024



2024