

PREKYBOS PREKĖMIS APYVARTA ES (2024)

PREKYBOS PREKĖMIS
APYVARTA

1.09 mlrd. EUR

Prekybos partneris
nr.

20

Prekybos prekėmis pokytis (nuo:
2019)

18.98% ↗

Periodas

2019 - 2024



PREKIŲ IMPORTAS ES (2024)

PREKIŲ IMPORTAS

547.87 mln. EUR

PREKIŲ IMPORTO PARTNERIS NR.

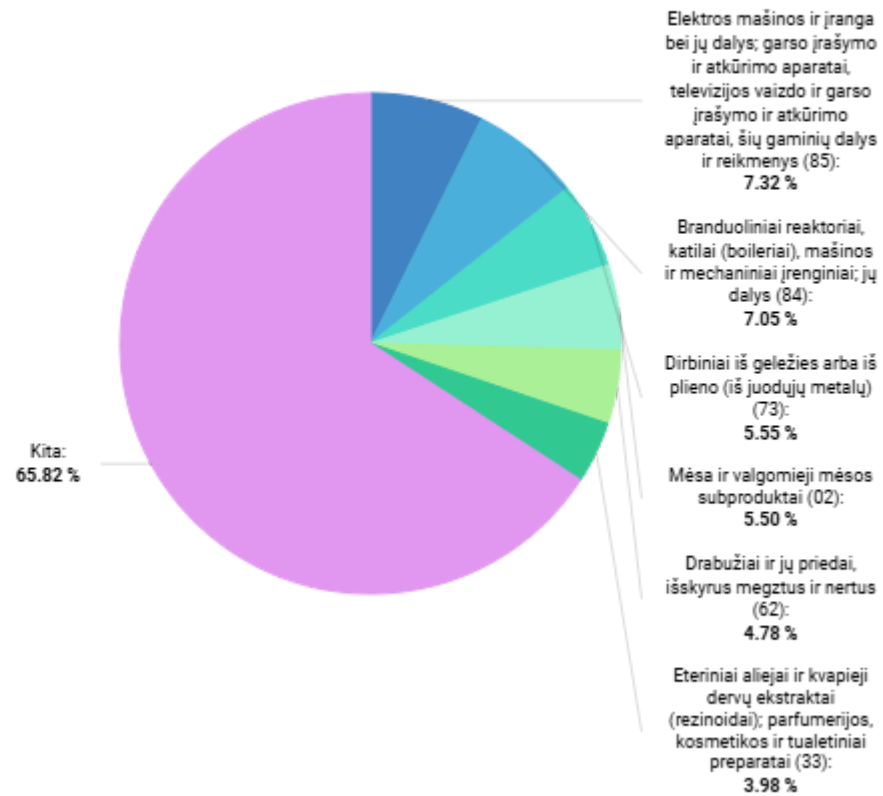
19

PREKIŲ IMPORTO POKYTIS (nuo: 2023)

-28.41% ↓

Periodas

2024



2024

BENDRAS PREKIŲ EKSPORTAS ES (2024)

BENDRAS PREKIŲ
EKSPORTAS

544.73 mln. EUR

BENDRO PREKIŲ EKSPORTO
PARTNERIS NR.

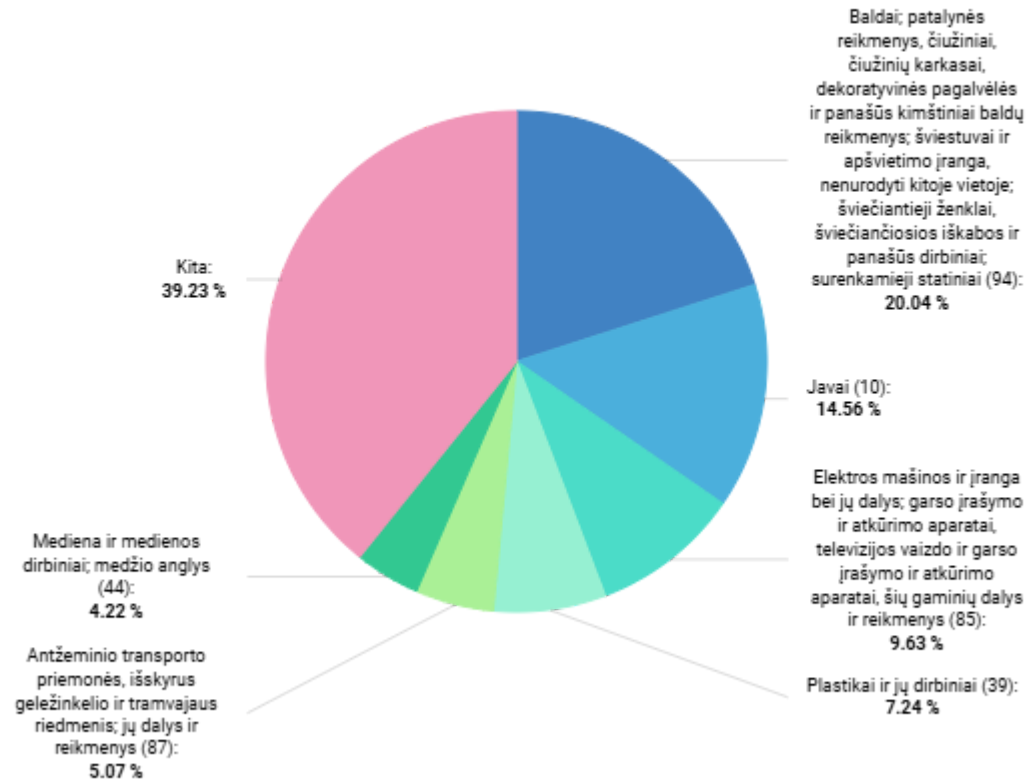
17

BENDRO PREKIŲ EKSPORTO POKYTIS
(nuo: 2023)

-8.43% ↘

Periodas

2024



2024

LIETUVIŠKOS KILMĖS PREKIŲ EKSPORTAS ES (2024)

LIETUVIŠKOS KILMĖS
PREKIŲ EKSPORTAS

445.39 mln. EUR

LIETUVIŠKOS KILMĖS PREKIŲ
EKSPORTO PARTNERIS NR.

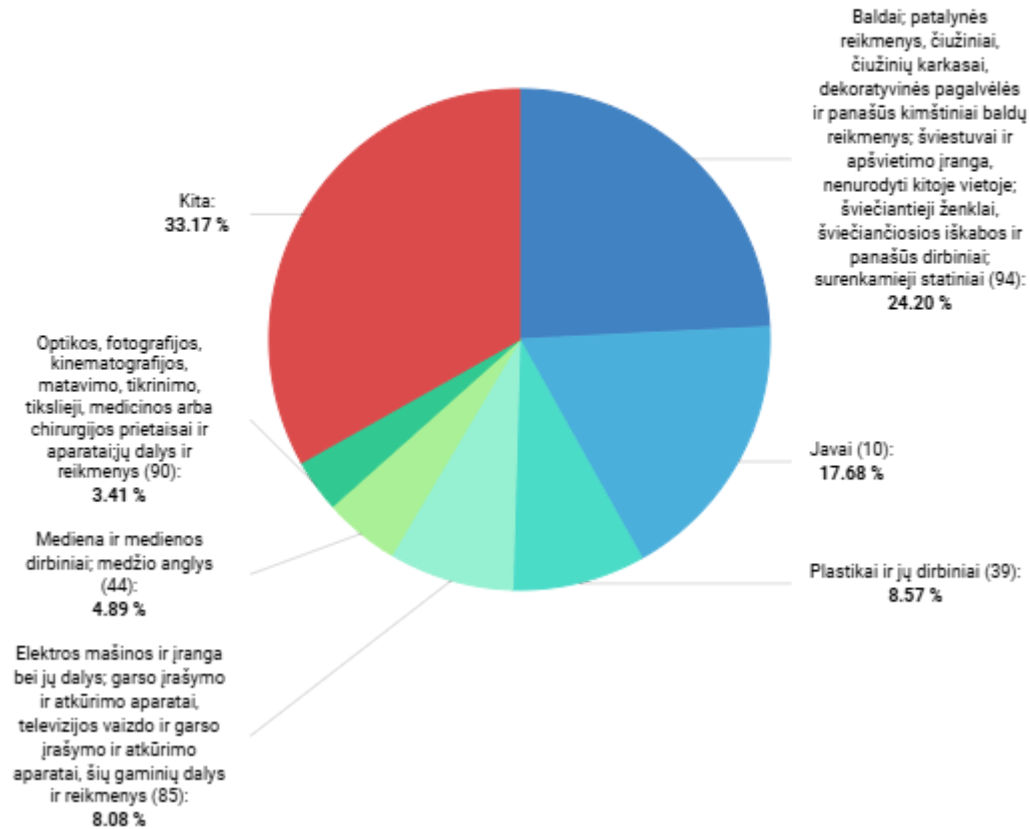
15

LIETUVIŠKOS KILMĖS PREKIŲ
EKSPORTO POKYTIS (nuo: 2023)

-6.33% ↘

Periodas

2024



2024

INVESTICIJOS IŠ ES (2024-Q4)

INVESTICIJOS IŠ

158.23 mln. EUR

PAGAL INVESTICIJŲ DYDĮ PARTNERIS NR.

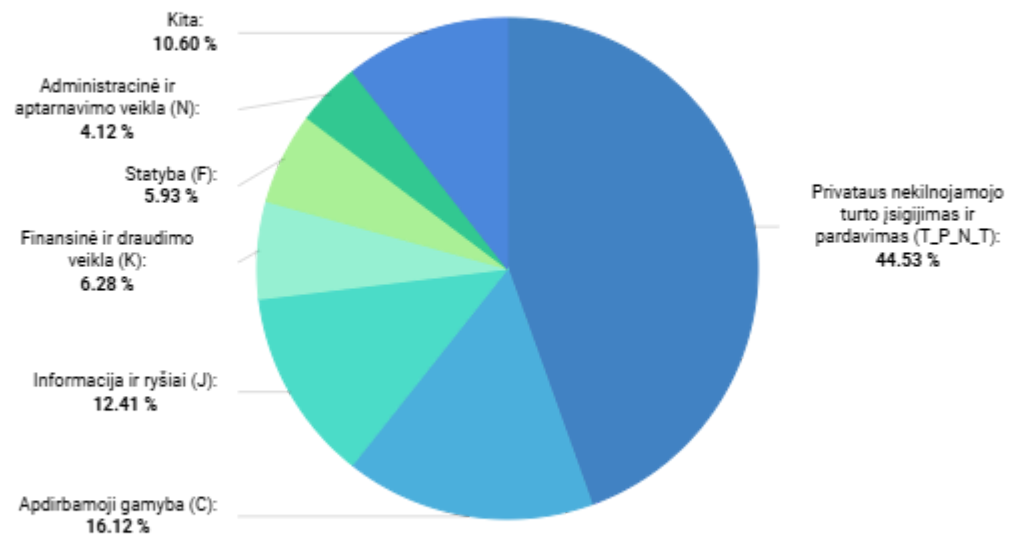
24

POKYTIS (nuo: 2023-Q4)

44.69% ↗

Periodas

2024-Q4



2024-Q4

LIETUVOS INVESTICIJOS Į ES (2024-Q4)

LIETUVOS INVESTICIJOS Į

113.37 mln. EUR

PAGAL INVESTICIJŲ DYDĮ PARTNERIS NR.

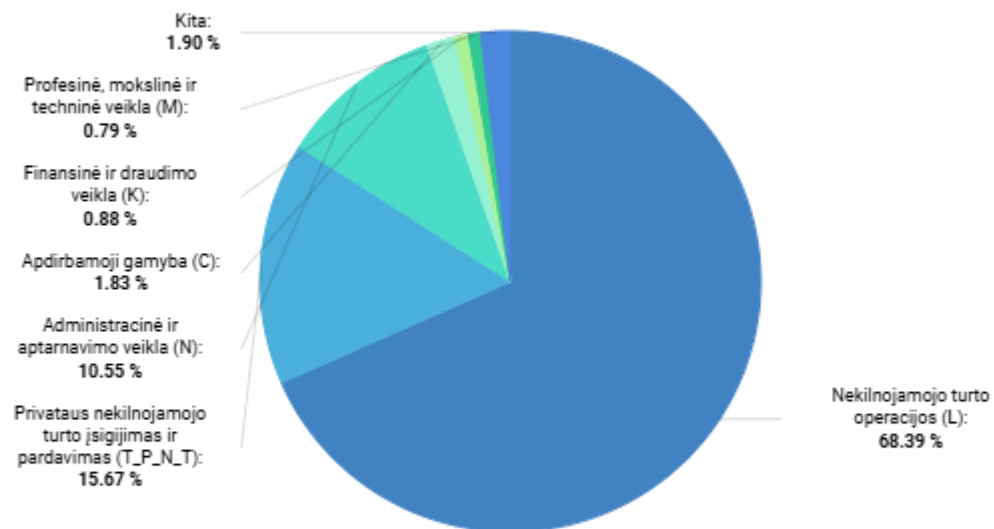
11

POKYTIS (nuo: 2023-Q4)

-2.25% ↓

Periodas

2024-Q4



2024-Q4

PASLAUGŲ EKSPORTAS ES (2024)

PASLAUGŲ
EKSPORTAS

546.64 mln. EUR

PASLAUGŲ EKSPORTO PARTNERIS
NR.

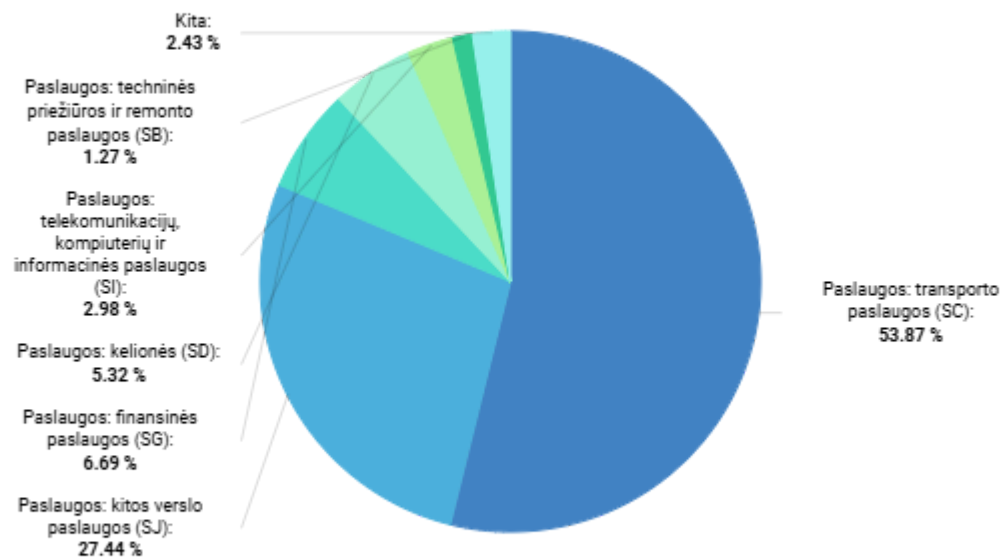
15

PASLAUGŲ EKSPORTO POKYTIS (nuo:
2023)

26.73% ↗

Periodas

2024



PASLAUGŲ IMPORTAS ES (2024)

PASLAUGŲ
IMPORTAS

372.82 mln. EUR

PASLAUGŲ IMPORTO PARTNERIS
NR.

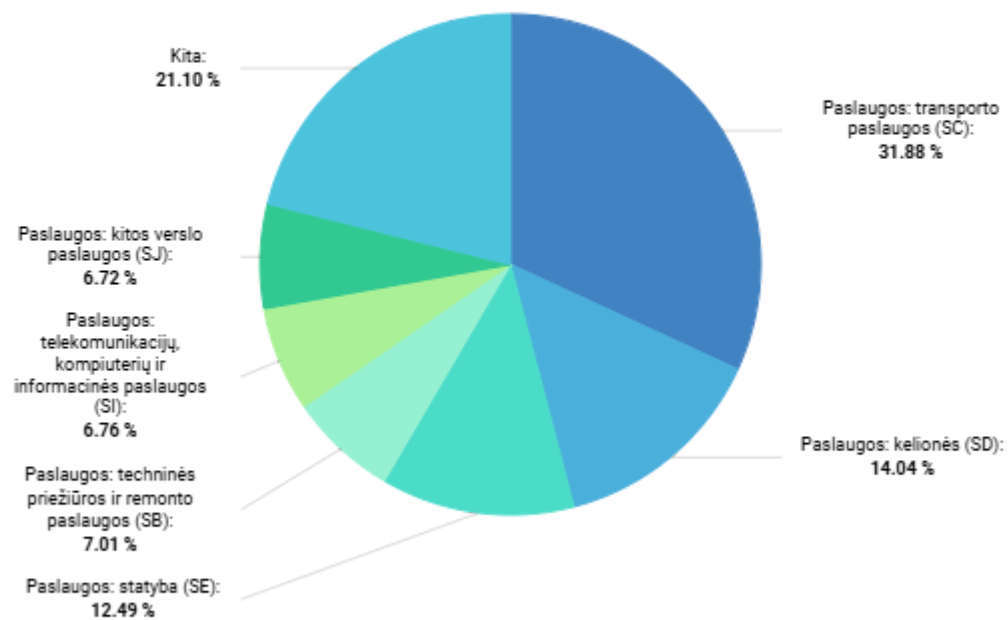
12

PASLAUGŲ IMPORTO POKYTIS (nuo:
2023)

4.01% ↗

Periodas

2024



2024

PER LAIKOTARPĮ ATVYKUSIŲ TURISTŲ SKAIČIUS ES (2024)

PER LAIKOTARPĮ ATVYKUSIŲ
TURISTŲ SKAIČIUS

28.72 tūkst. asmenų

LIETUVOS ATVYKSTAMOJO
TURIZMO RINKA NR.

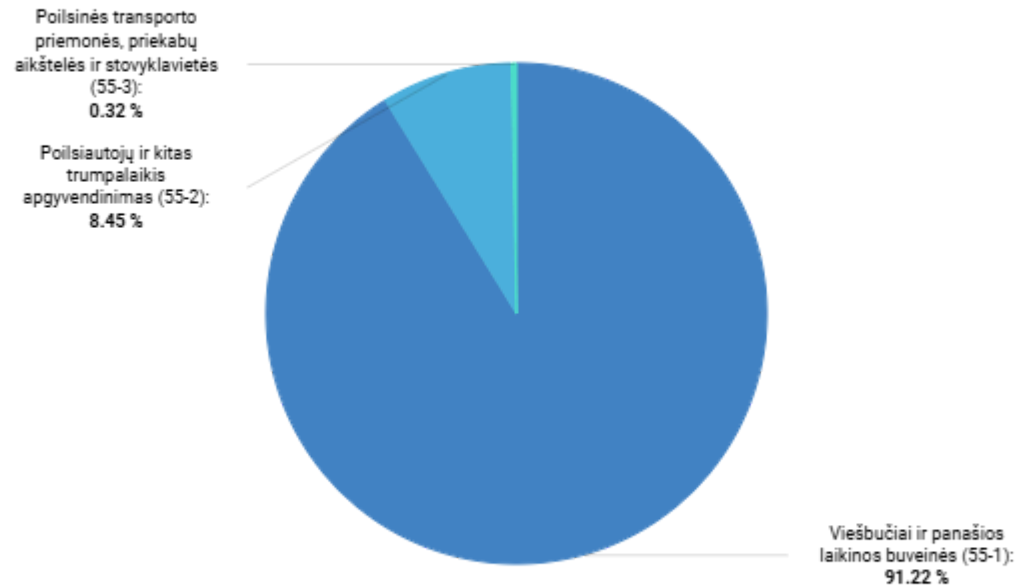
15

TURISTŲ SKAIČIAUS
POKYTIS (nuo: 2023)

5.15% ↗

Periodas

2024



2024