

PREKYBOS PREKĖMIS APYVARTA EE (2024)

PREKYBOS PREKĖMIS
APYVARTA

3.87 mlrd. EUR

Prekybos partneris
nr.

5

Prekybos prekėmis pokytis (nuo:
2019)

47.99% ↗

Periodas

2019 - 2024



PREKIŲ IMPORTAS EE (2024)

PREKIŲ IMPORTAS

1.66 mlrd. EUR

PREKIŲ IMPORTO PARTNERIS NR.

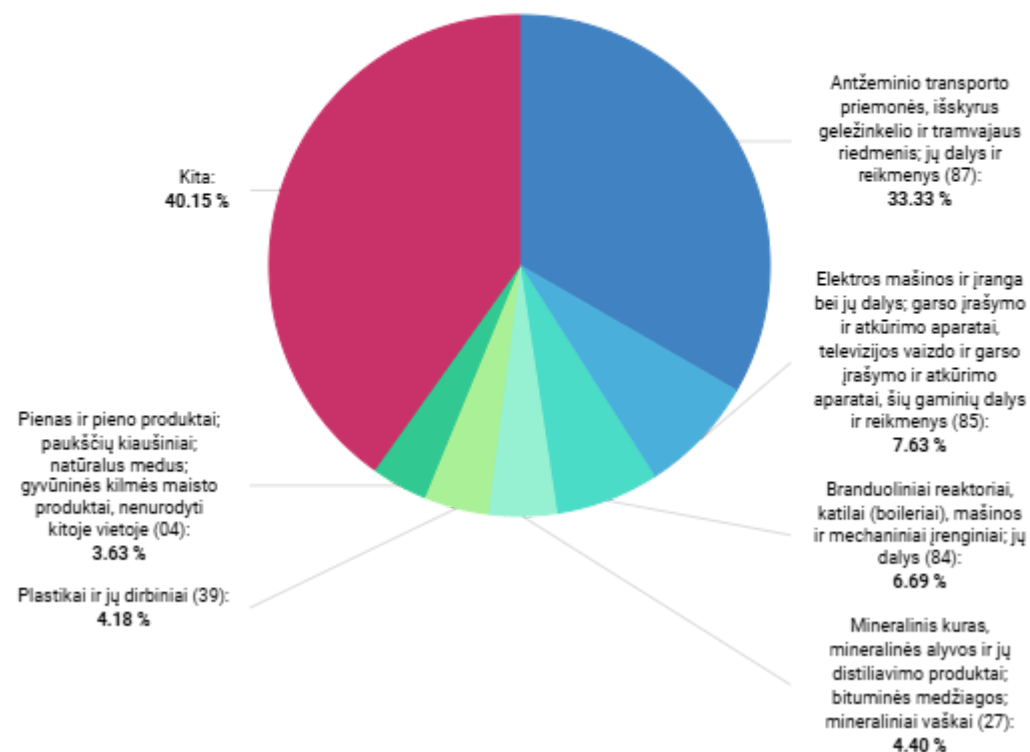
9

PREKIŲ IMPORTO POKYTIS (nuo: 2023)

-4.37% ↘

Periodas

2024



2024

BENDRAS PREKIŲ EKSPORTAS EE (2024)

BENDRAS PREKIŲ
EKSPORTAS

2.20 mlrd. EUR

BENDRO PREKIŲ EKSPORTO
PARTNERIS NR.

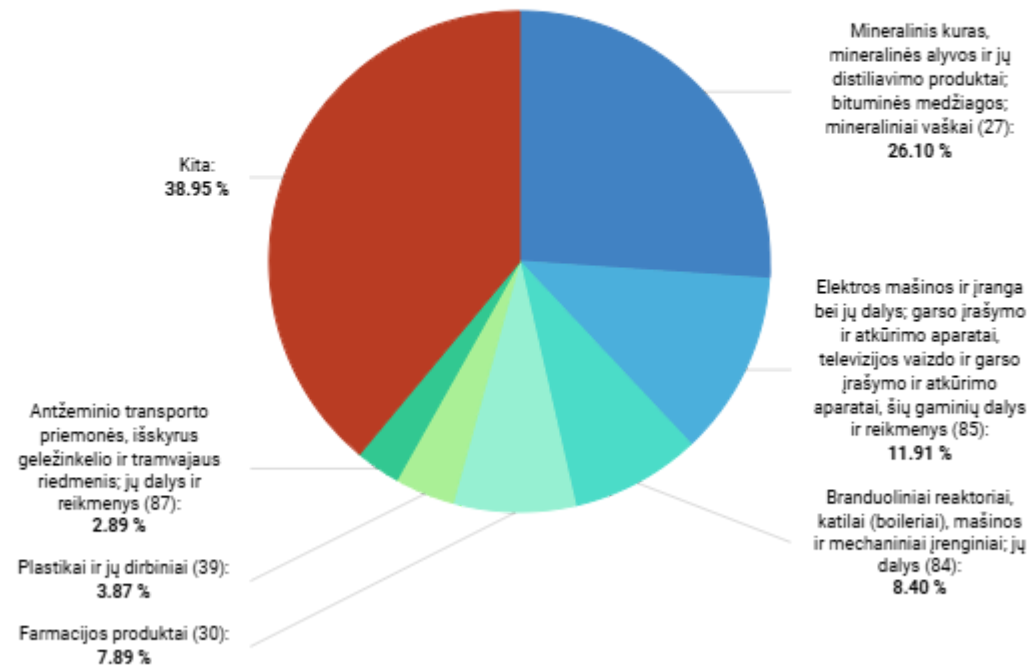
5

BENDRO PREKIŲ EKSPORTO POKYTIS
(nuo: 2023)

2.80% ↗

Periodas

2024



2024

LIETUVIŠKOS KILMĖS PREKIŲ EKSPORTAS EE (2024)

LIETUVIŠKOS KILMĖS
PREKIŲ EKSPORTAS

1.01 mlrd. EUR

LIETUVIŠKOS KILMĖS PREKIŲ
EKSPORTO PARTNERIS NR.

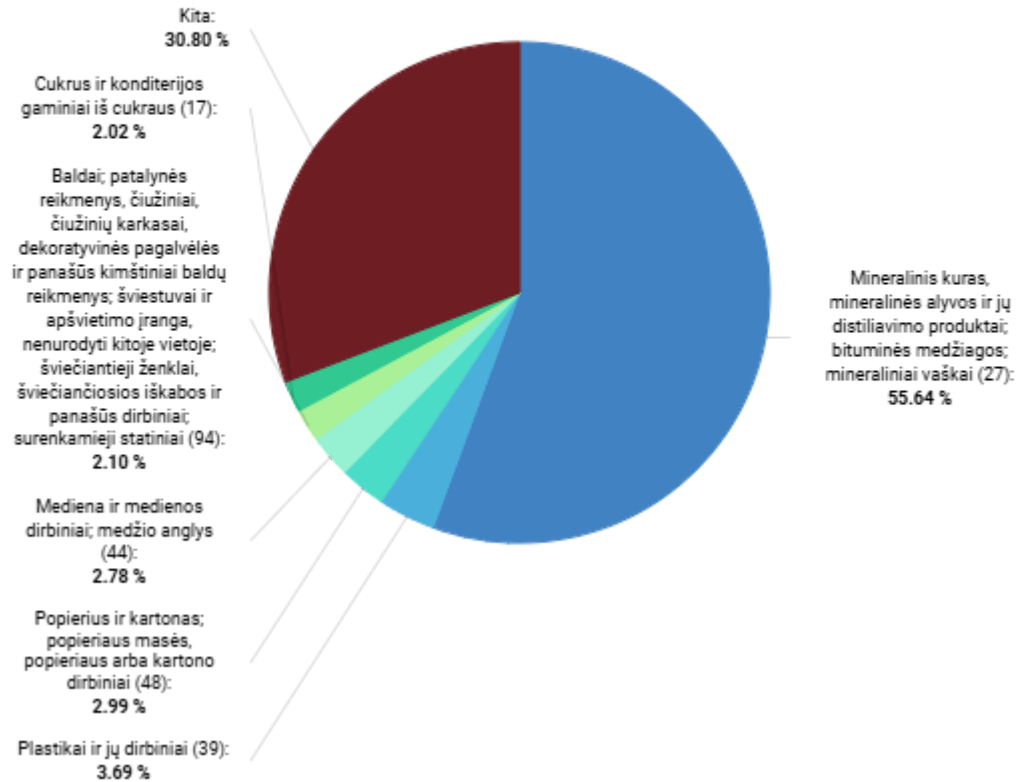
8

LIETUVIŠKOS KILMĖS PREKIŲ
EKSPORTO POKYTIS (nuo: 2023)

-1.08% ↘

Periodas

2024



2024

INVESTICIJOS IŠ EE (2024-Q4)

INVESTICIJOS IŠ

3.84 mlrd. EUR

PAGAL INVESTICIJŲ DYDĮ PARTNERIS NR.

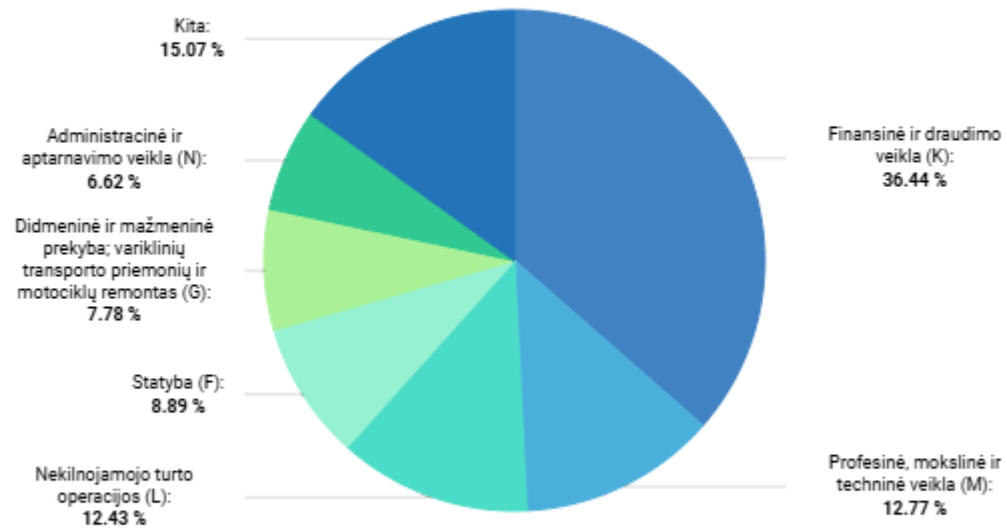
3

POKYTIS (nuo: 2023-Q4)

7.12% ↗

Periodas

2024-Q4



2024-Q4

LIETUVOS INVESTICIJOS Į EE (2024-Q4)

LIETUVOS INVESTICIJOS Į

1.10 mlrd. EUR

PAGAL INVESTICIJŲ DYDĮ PARTNERIS NR.

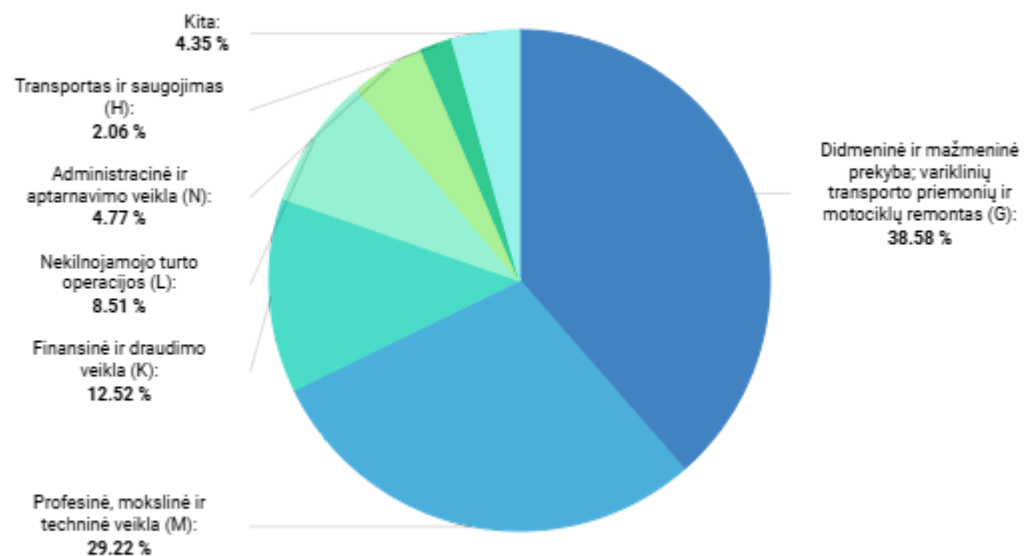
3

POKYTIS (nuo: 2023-Q4)

-5.93% ↓

Periodas

2024-Q4



2024-Q4

PASLAUGŲ EKSPORTAS EE (2024)

PASLAUGŲ
EKSPORTAS

589.48 mln. EUR

PASLAUGŲ EKSPORTO PARTNERIS
NR.

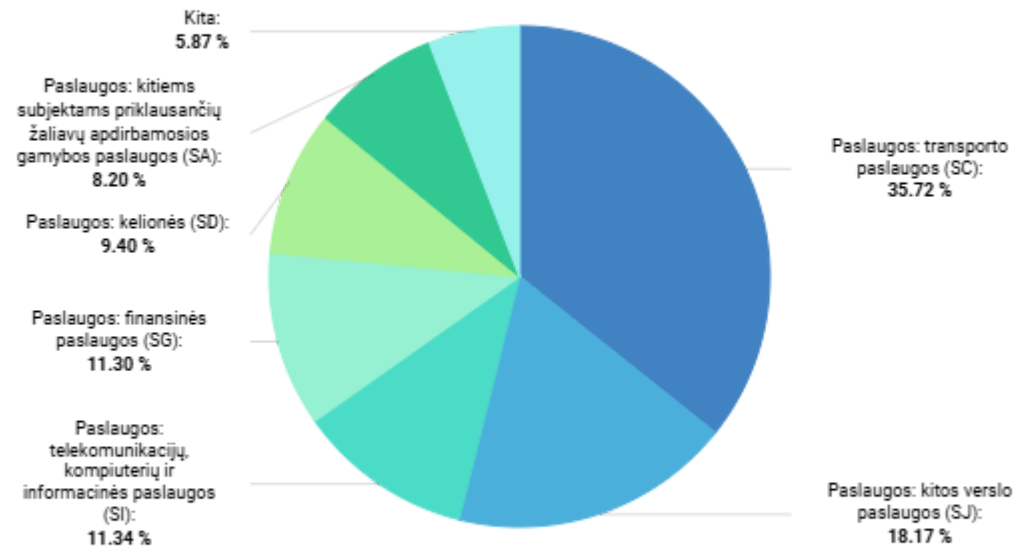
14

PASLAUGŲ EKSPORTO POKYTIS (nuo:
2023)

9.98% ↗

Periodas

2024



2024

PASLAUGŲ IMPORTAS EE (2024)

PASLAUGŲ
IMPORTAS

536.19 mln. EUR

PASLAUGŲ IMPORTO PARTNERIS
NR.

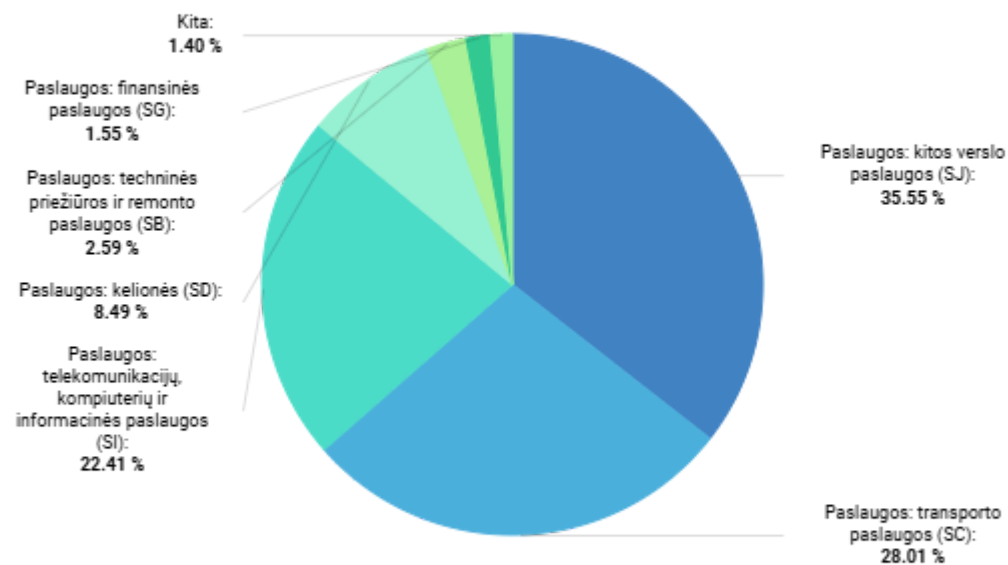
8

PASLAUGŲ IMPORTO POKYTIS (nuo:
2023)

-6.41% ↘

Periodas

2024



2024

PER LAIKOTARPĮ ATVYKUSIŲ TURISTŲ SKAIČIUS EE (2024)

PER LAIKOTARPĮ ATVYKUSIŲ
TURISTŲ SKAIČIUS

53.69 tūkst. asmenų

LIETUVOS ATVYKSTAMOJO
TURIZMO RINKA NR.

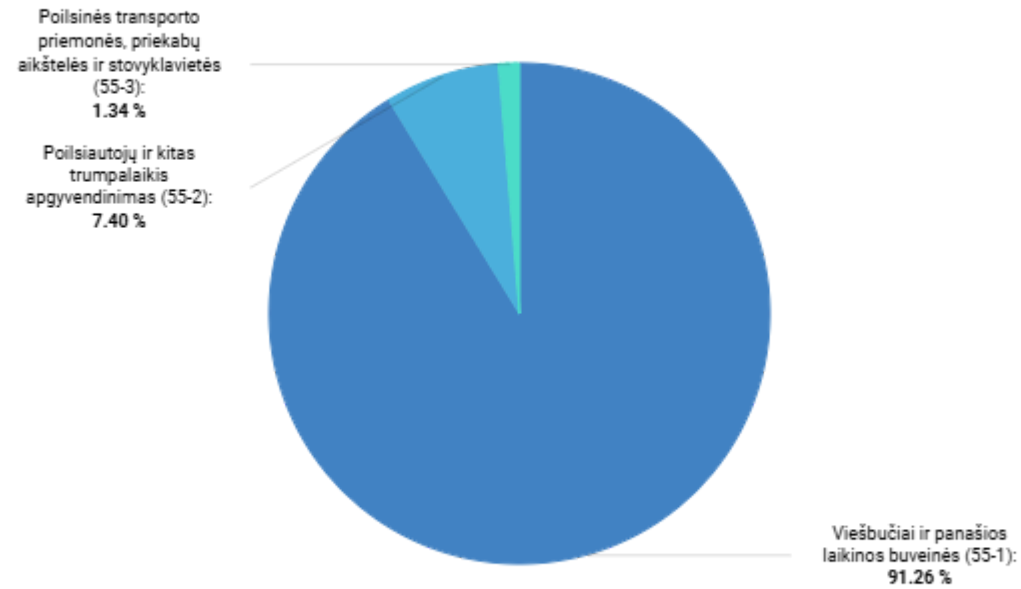
8

TURISTŲ SKAIČIAUS
POKYTIS (nuo: 2023)

-12.44% ↘

Periodas

2024



2024