

PREKYBOS PREKĖMIS APYVARTA BE (2024)

PREKYBOS PREKĖMIS
APYVARTA

1.55 mlrd. EUR

Prekybos partneris
nr.

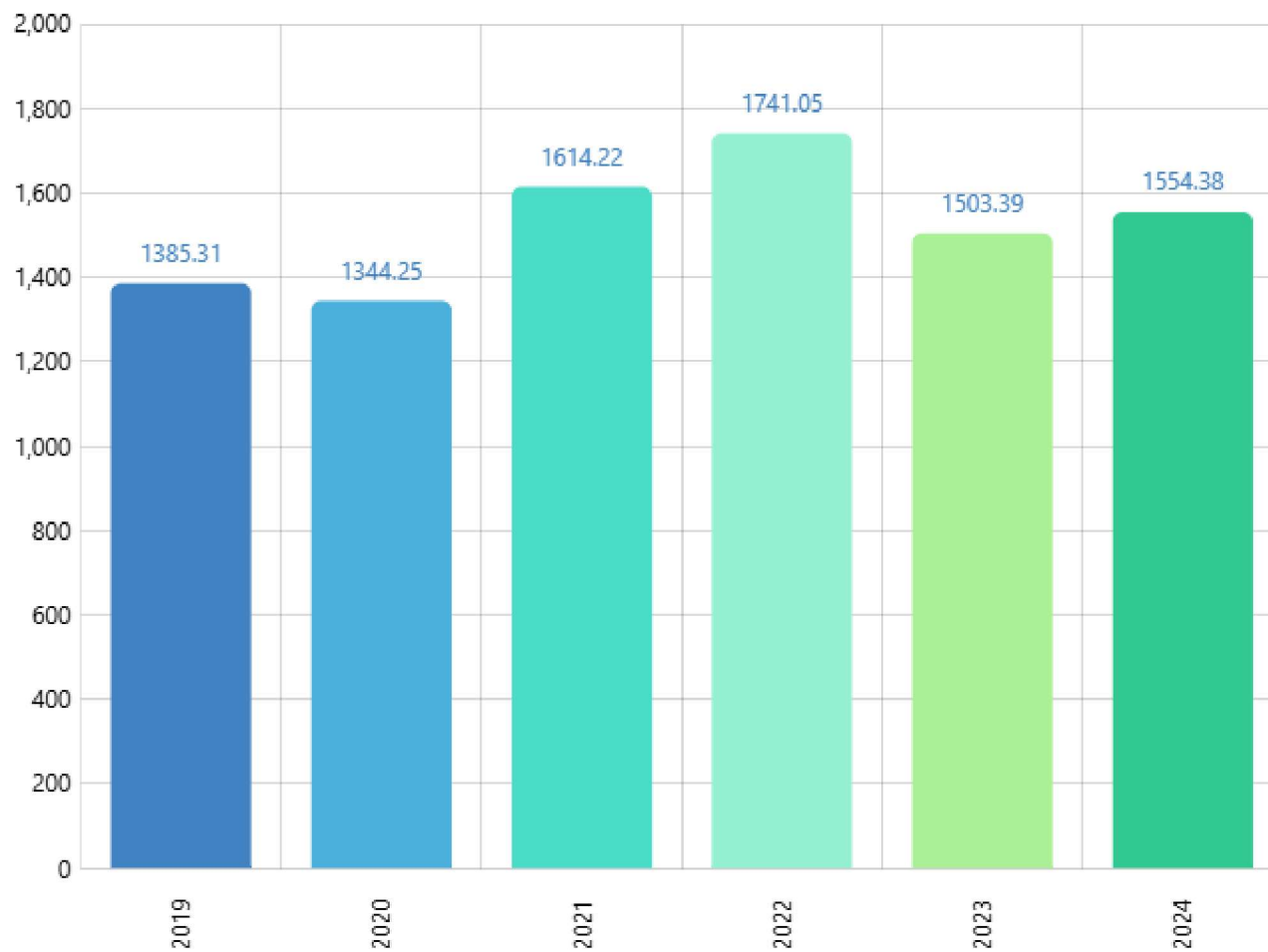
17

Prekybos prekėmis pokytis (nuo:
2019)

12.20% ↗

Periodas

2019 - 2024



PREKIŲ IMPORTAS BE (2024)

PREKIŲ IMPORTAS

1.06 mlrd. EUR

PREKIŲ IMPORTO PARTNERIS NR.

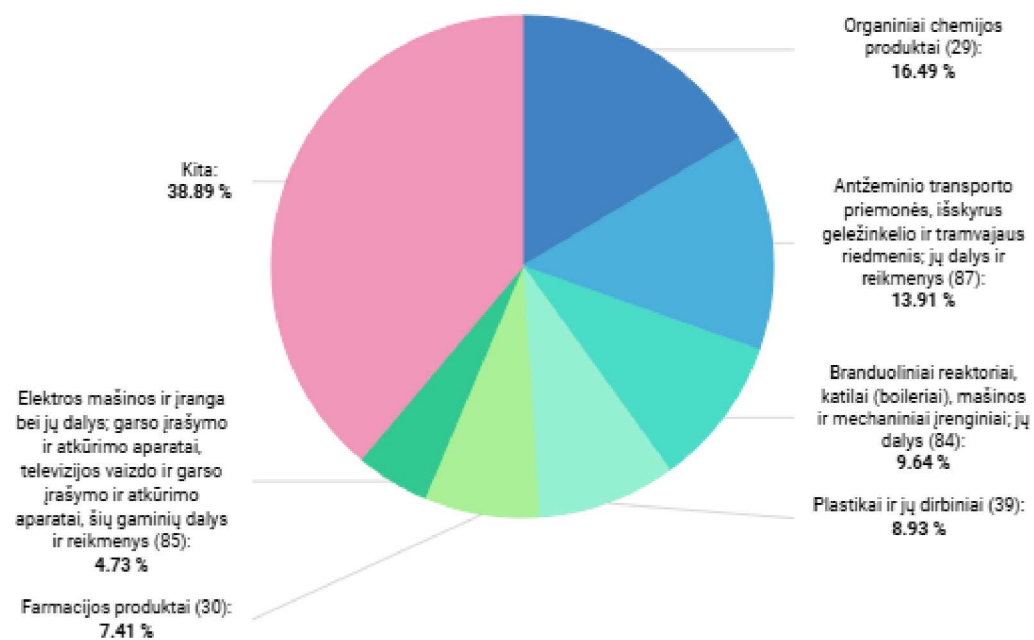
12

PREKIŲ IMPORTO POKYTIS (nuo: 2023)

5.45% ↗

Periodas

2024



2024

BENDRAS PREKIŲ EKSPORTAS BE (2024)

BENDRAS PREKIŲ
EKSPORTAS

497.90 mln. EUR

BENDRO PREKIŲ EKSPORTO
PARTNERIS NR.

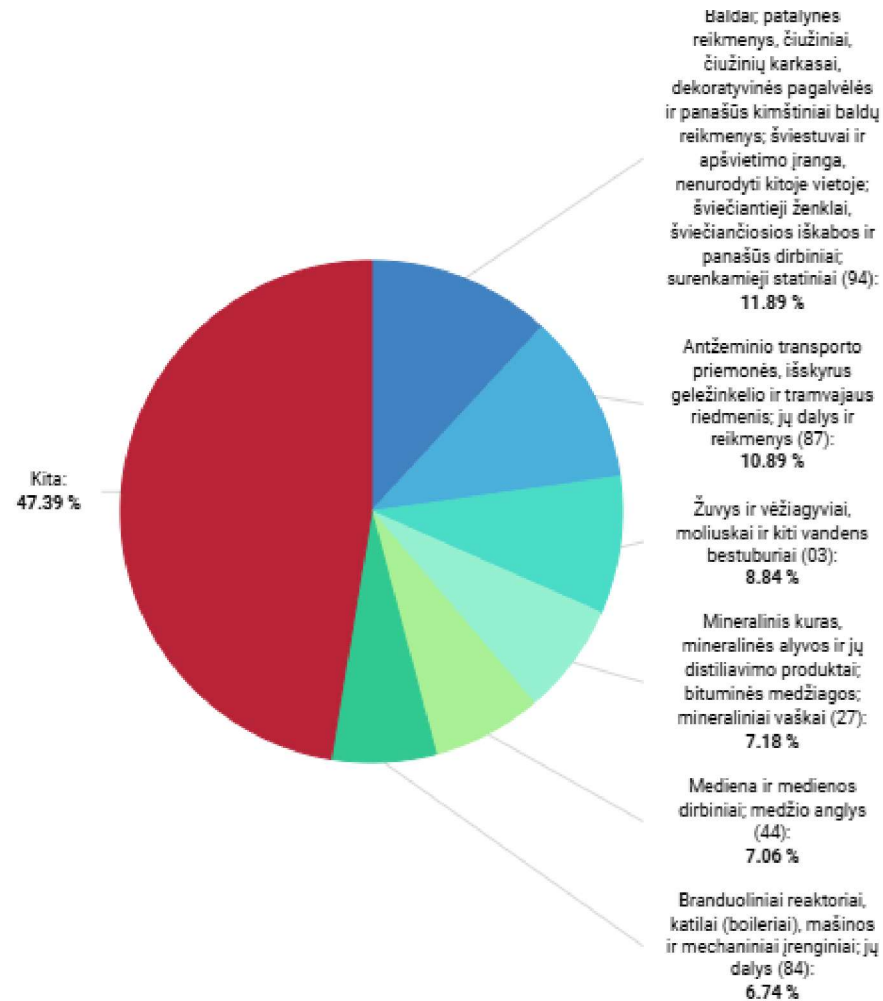
19

BENDRO PREKIŲ EKSPORTO POKYTIS
(nuo: 2023)

-0.73% ↘

Periodas

2024



2024

LIETUVIŠKOS KILMĖS PREKIŲ EKSPORTAS BE (2024)

LIETUVIŠKOS KILMĖS
PREKIŲ EKSPORTAS

365.86 mln. EUR

LIETUVIŠKOS KILMĖS PREKIŲ
EKSPORTO PARTNERIS NR.

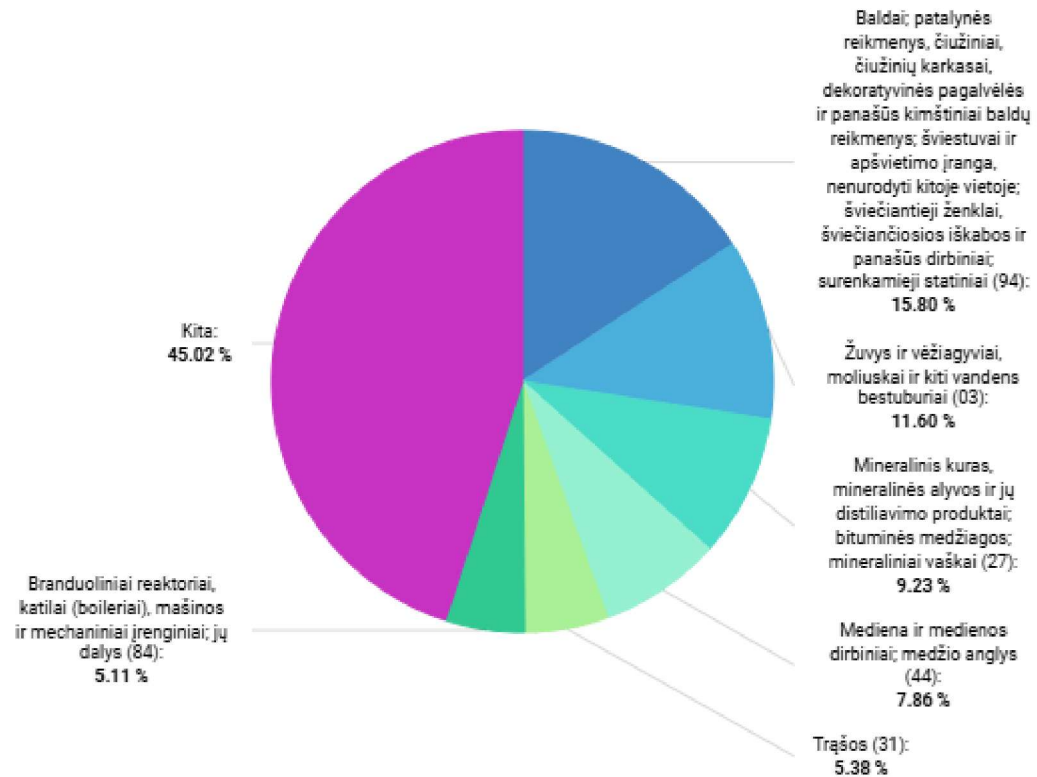
16

LIETUVIŠKOS KILMĖS PREKIŲ
EKSPORTO POKYTIS (nuo: 2023)

-4.00% ↘

Periodas

2024



2024

INVESTICIJOS IŠ BE (2024-Q4)

INVESTICIJOS IŠ

243.22 mln. EUR

PAGAL INVESTICIJŲ DYDĮ PARTNERIS NR.

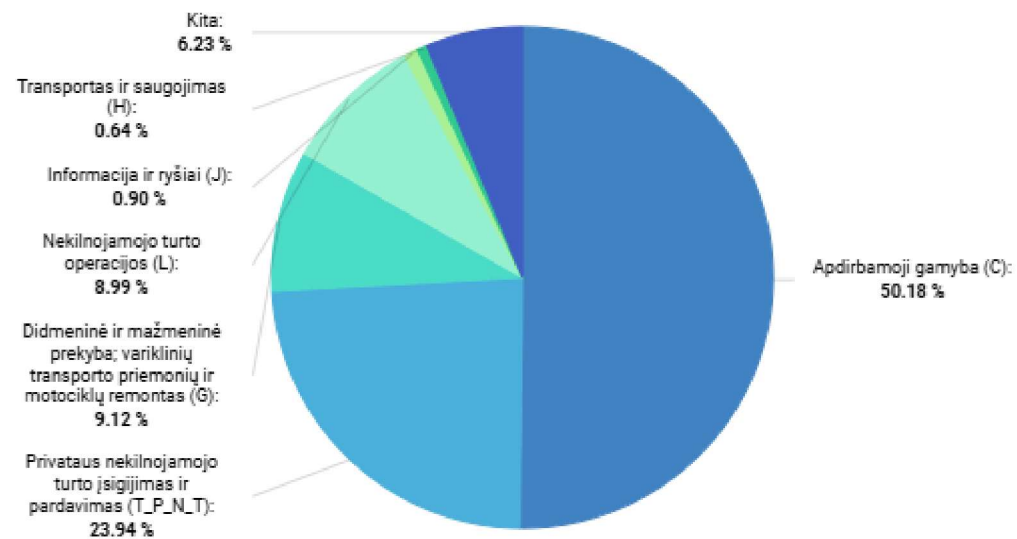
21

POKYTIS (nuo: 2023-Q4)

2.24% ↗

Periodas

2024-Q4



2024-Q4

LIETUVOS INVESTICIJOS Į BE (2024-Q4)

LIETUVOS INVESTICIJOS Į

7.87 mln. EUR

PAGAL INVESTICIJŲ DYDĮ PARTNERIS NR.

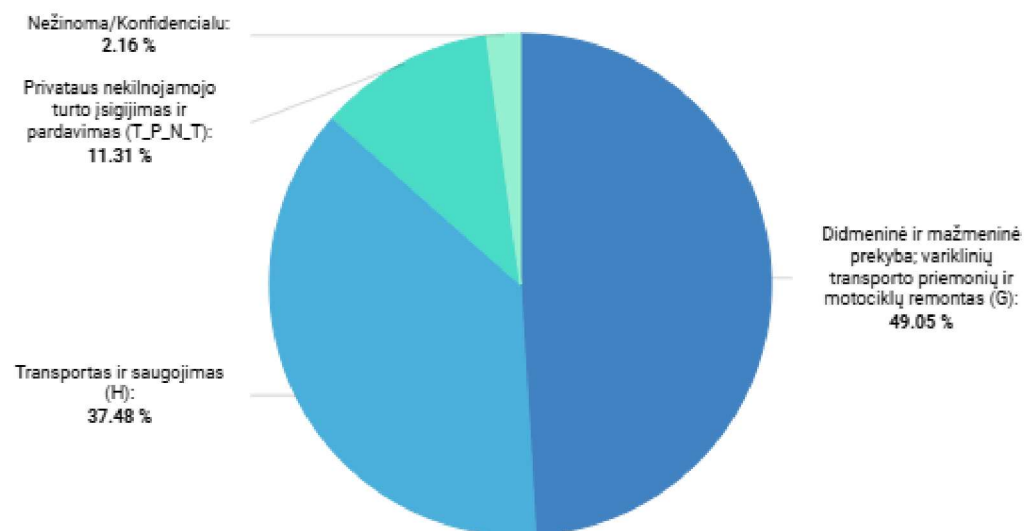
33

POKYTIS (nuo: 2023-Q4)

-35.86% ↓

Periodas

2024-Q4



2024-Q4

PASLAUGŲ EKSPORTAS BE (2024)

PASLAUGŲ
EKSPORTAS

763.13 mln. EUR

PASLAUGŲ EKSPORTO PARTNERIS
NR.

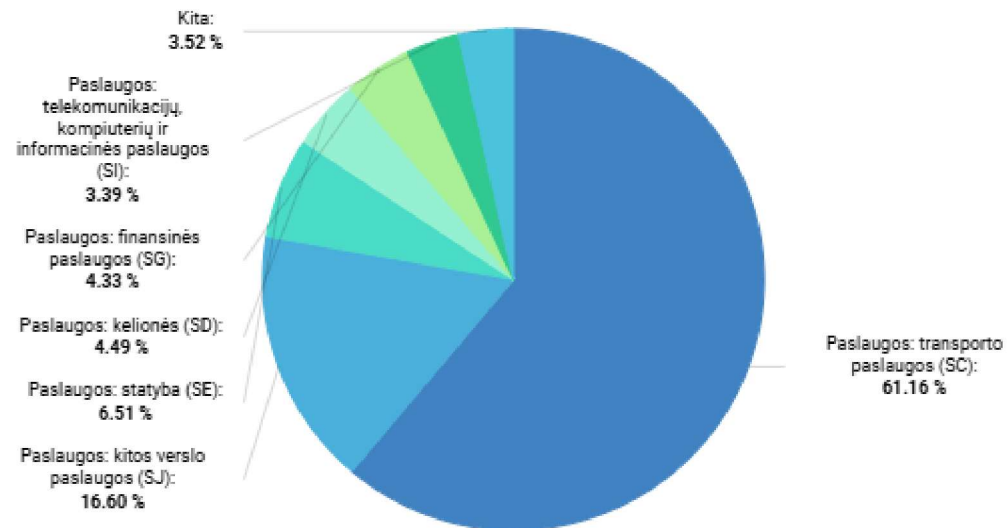
10

PASLAUGŲ EKSPORTO POKYTIS (nuo:
2023)

8.84% ↗

Periodas

2024



2024

PASLAUGŲ IMPORTAS BE (2024)

PASLAUGŲ
IMPORTAS

257.38 mln. EUR

PASLAUGŲ IMPORTO PARTNERIS
NR.

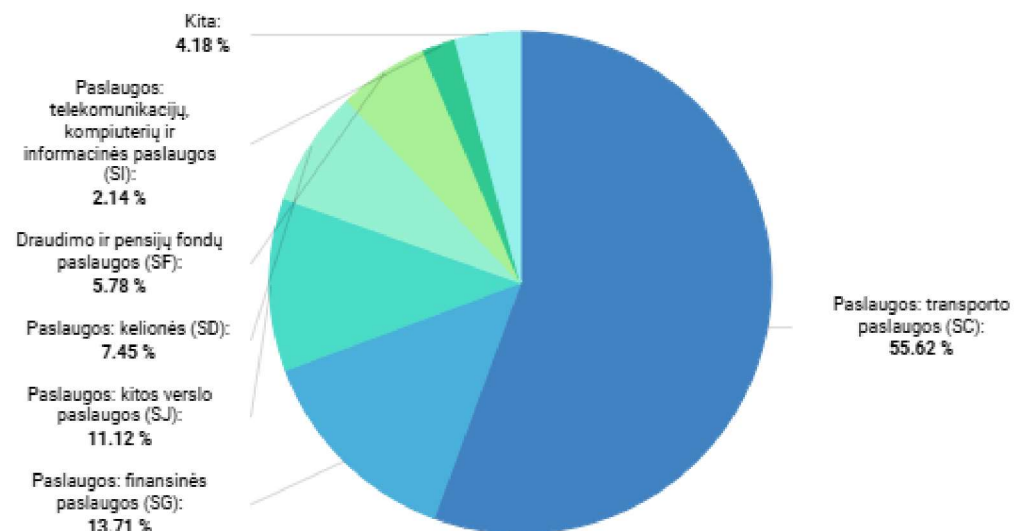
15

PASLAUGŲ IMPORTO POKYTIS (nuo:
2023)

-1.22% ↘

Periodas

2024



2024

PER LAIKOTARPĮ ATVYKUSIŲ TURISTŲ SKAIČIUS BE (2024)

PER LAIKOTARPĮ ATVYKUSIŲ
TURISTŲ SKAIČIUS

30.64 tūkst. asmenų

LIETUVOS ATVYKSTAMOJO
TURIZMO RINKA NR.

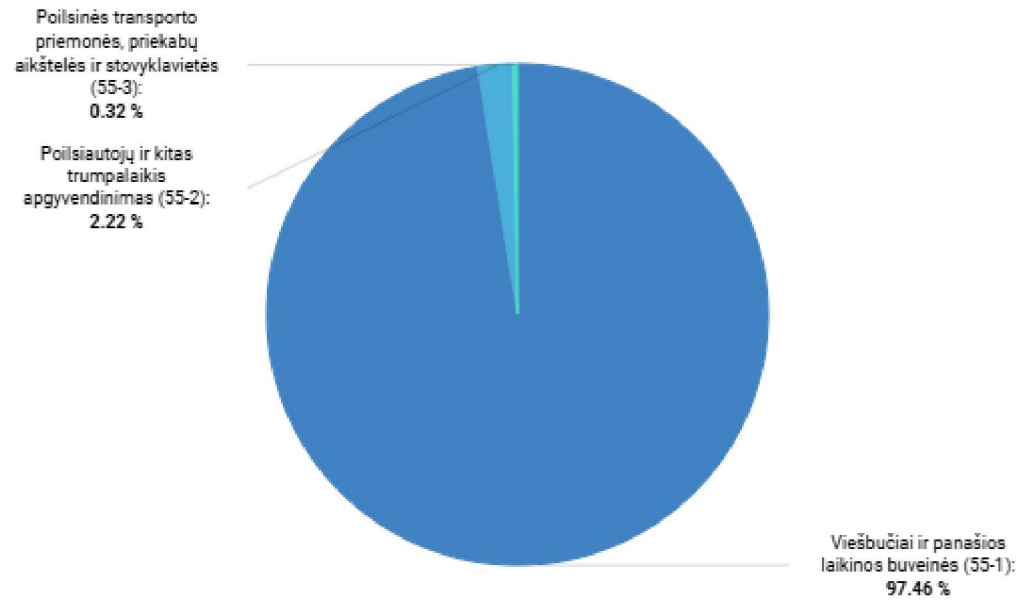
13

TURISTŲ SKAIČIAUS
POKYTIS (nuo: 2023)

129.26% ↗

Periodas

2024



2024