

PREKYBOS PREKĖMIS APYVARTA BY (2024)

PREKYBOS PREKĖMIS APYVARTA

1.24 mlrd. EUR

Prekybos partneris nr.

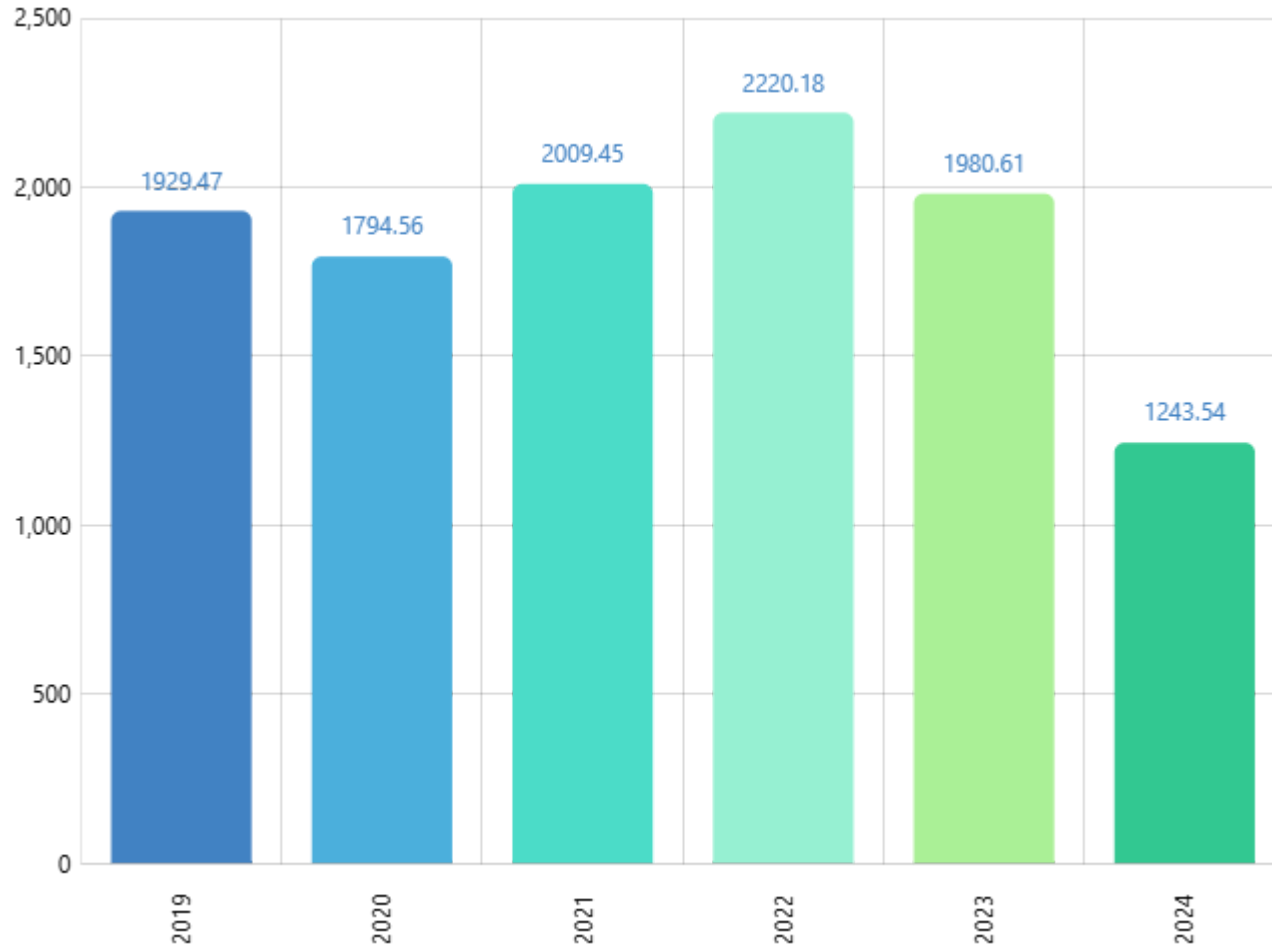
19

Prekybos prekėmis pokytis (nuo: 2019)

-35.55% ▼

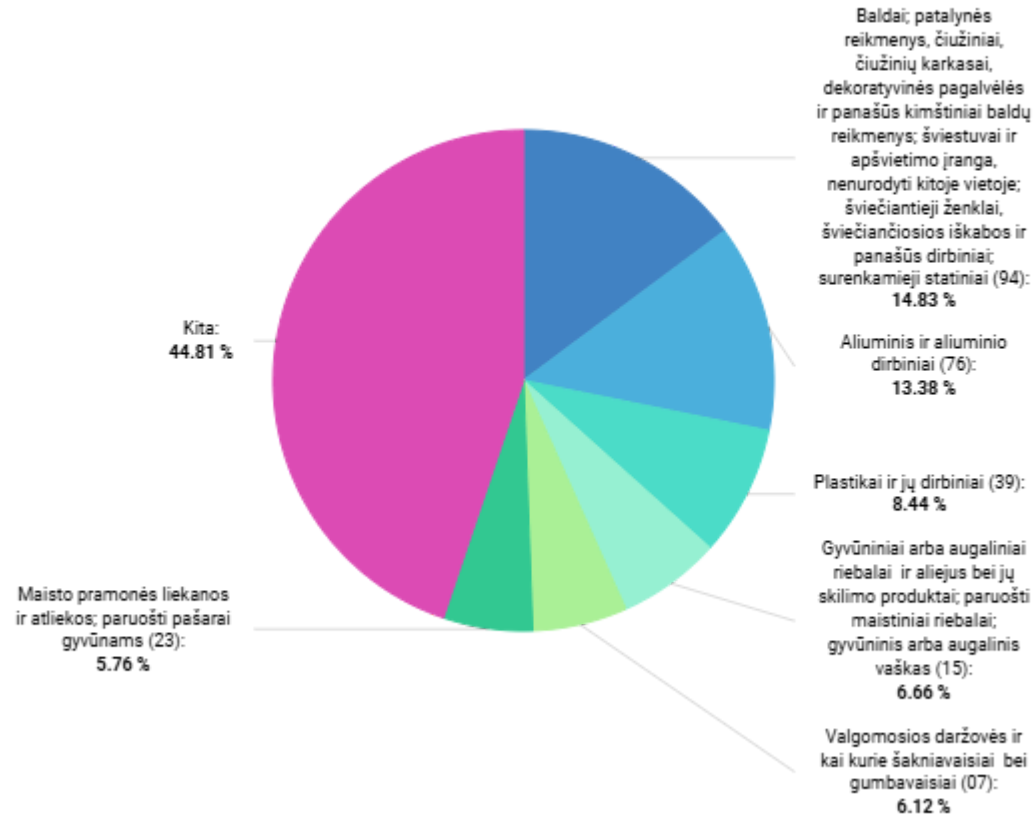
Periodas

2019 - 2024



PREKIŲ IMPORTAS BY (2024)

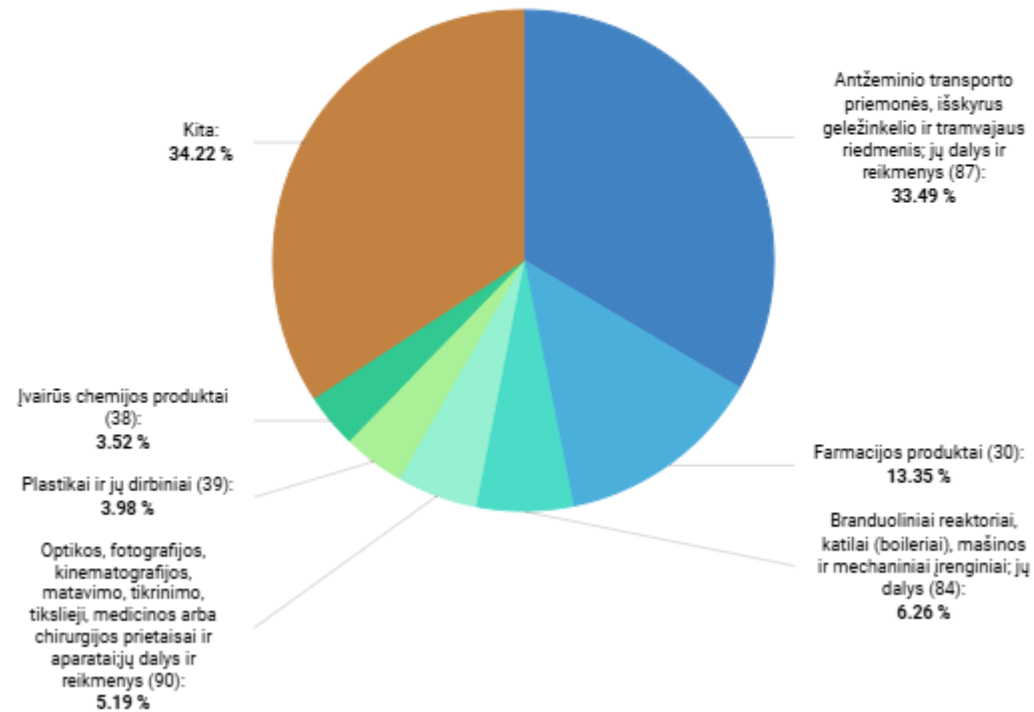
PREKIŲ IMPORTAS	PREKIŲ IMPORTO PARTNERIS NR.	PREKIŲ IMPORTO POKYTIS (nuo: 2023)	Periodas
193.11 mln. EUR	30	-30.91% ↓	2024



2024

BENDRAS PREKIŲ EKSPORTAS BY (2024)BENDRAS PREKIŲ
EKSPORTAS**1.05 mlrd. EUR**BENDRO PREKIŲ EKSPORTO
PARTNERIS NR.**10**BENDRO PREKIŲ EKSPORTO POKYTIS
(nuo: 2023)**-38.25%** ▼

Periodas

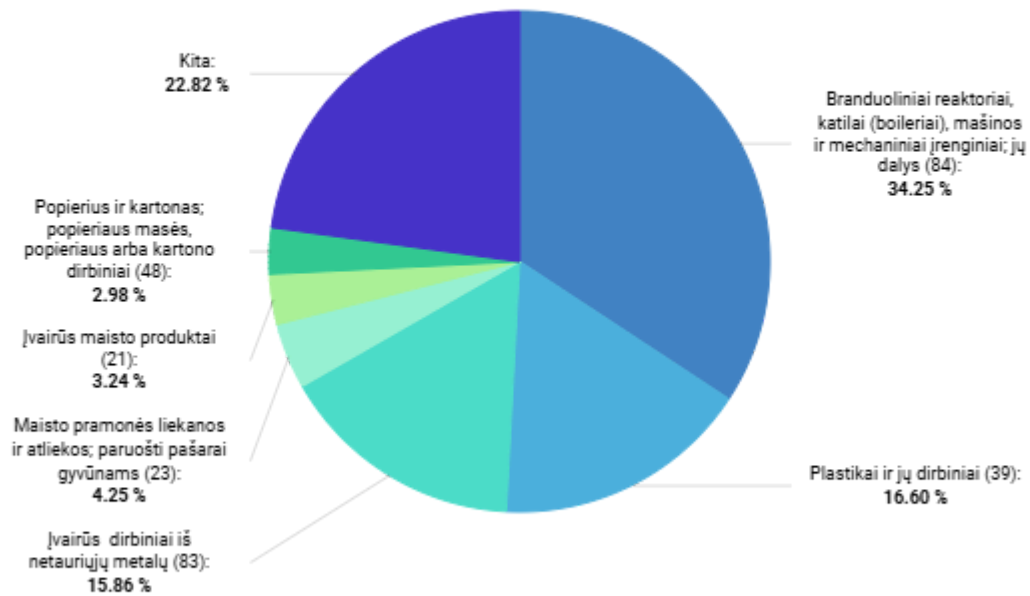
2024

2024

LIETUVIŠKOS KILMĖS PREKIŲ EKSPORTAS BY (2024)

LIETUVIŠKOS KILMĖS
PREKIŲ EKSPORTAS**50.96 mln. EUR**LIETUVIŠKOS KILMĖS PREKIŲ
EKSPORTO PARTNERIS NR.**47**LIETUVIŠKOS KILMĖS PREKIŲ
EKSPORTO POKYTIS (nuo: 2023)**-23.69%** ↘

Periodas

2024

2024

INVESTICIJOS IŠ BY (2024-Q4)

INVESTICIJOS IŠ

322.71 mln. EUR

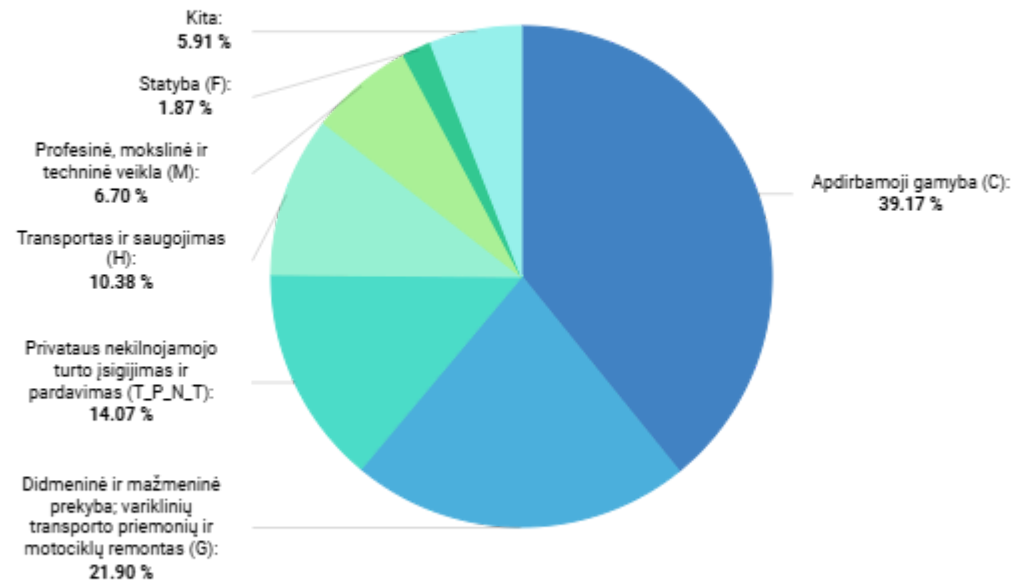
PAGAL INVESTICIJŲ DYDĮ PARTNERIS NR.

18

POKYTIS (nuo: 2023-Q4)

7.55% ↗

Periodas

2024-Q4

2024-Q4

LIETUVOS INVESTICIJOS Į BY (2024-Q4)

LIETUVOS INVESTICIJOS Į

117.98 mln. EUR

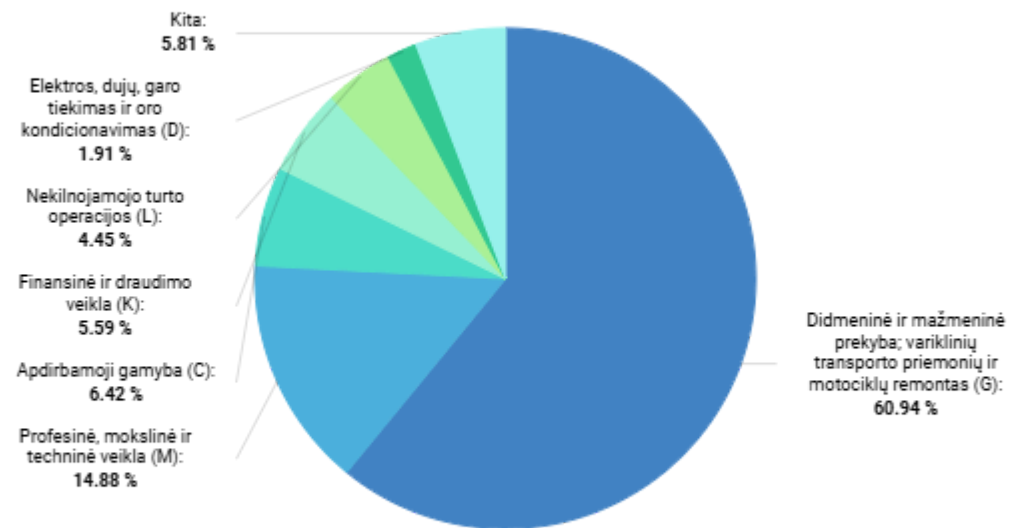
PAGAL INVESTICIJŲ DYDĮ PARTNERIS NR.

9

POKYTIS (nuo: 2023-Q4)

-16.76% ↓

Periodas

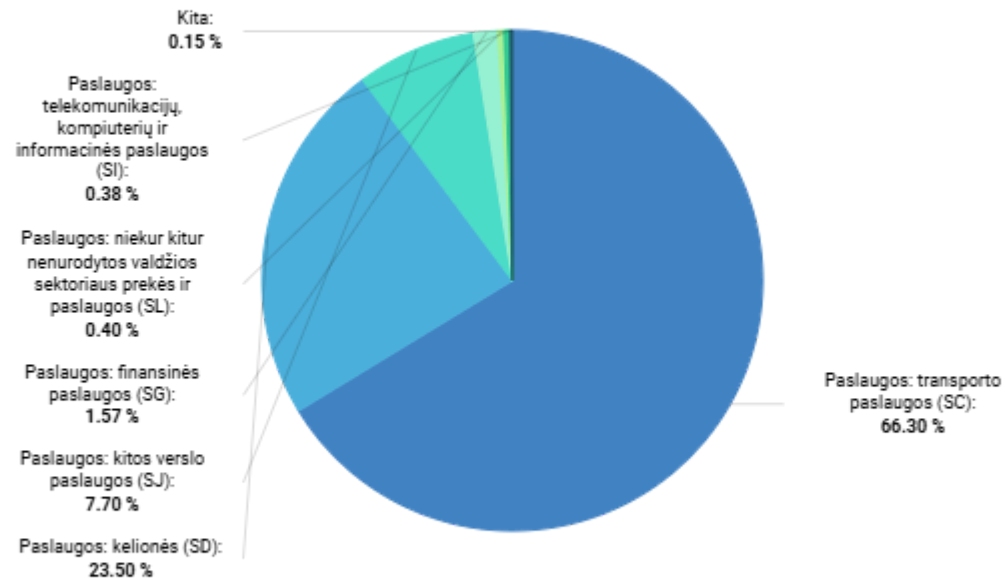
2024-Q4

2024-Q4

PASLAUGŲ EKSPORTAS BY (2024)

PASLAUGŲ
EKSPORTAS**136.13 mln. EUR**PASLAUGŲ EKSPORTO PARTNERIS
NR.**29**PASLAUGŲ EKSPORTO POKYTIS (nuo:
2023)**-31.20%** ▼

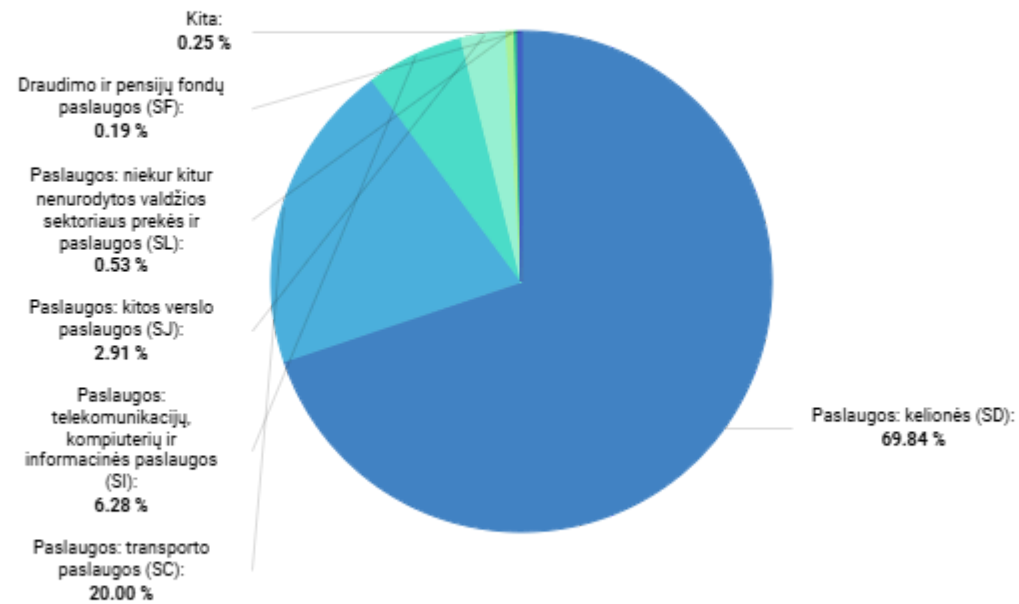
Periodas

2024

2024

PASLAUGŲ IMPORTAS BY (2024)PASLAUGŲ
IMPORTAS**134.93 mln. EUR**PASLAUGŲ IMPORTO PARTNERIS
NR.**21**PASLAUGŲ IMPORTO POKYTIS (nuo:
2023)**50.34%** ↗

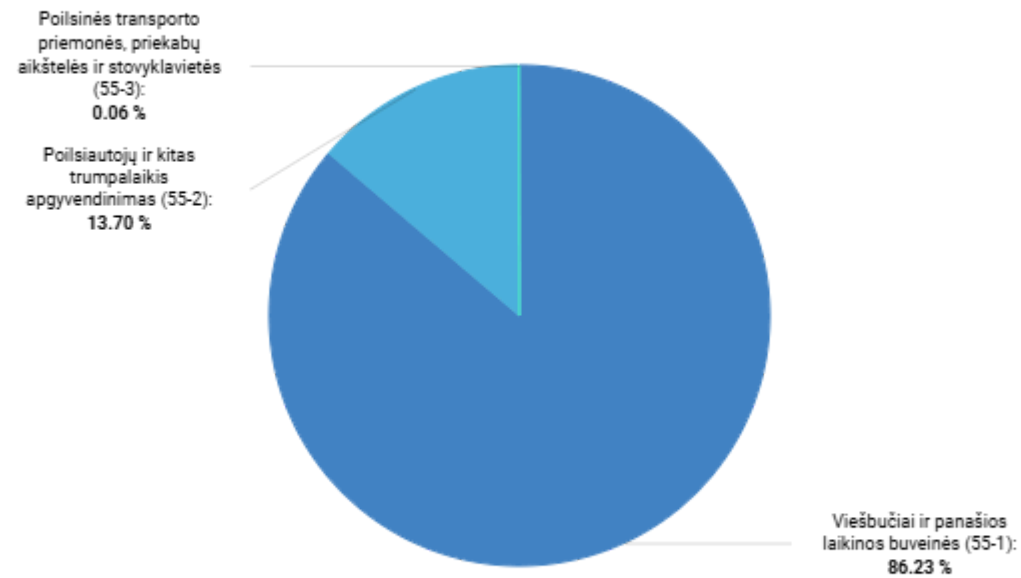
Periodas

2024

2024

PER LAIKOTARPĮ ATVYKUSIŲ TURISTŲ SKAIČIUS BY (2024)PER LAIKOTARPĮ ATVYKUSIŲ
TURISTŲ SKAIČIUS**107.06 tūkst. asmenų**LIETUVOS ATVYKSTAMOJO
TURIZMO RINKA NR.**4**TURISTŲ SKAIČIAUS
POKYTIS (nuo: 2023)**-24.55%** ↘

Periodas

2024

2024