

## PREKYBOS PREKĖMIS APYVARTA AU (2024)

PREKYBOS PREKĖMIS  
APYVARTA

**152.43 mln. EUR**

Prekybos partneris  
nr.

**48**

Prekybos prekėmis pokytis (nuo:  
2019)

**165.32%** ↗

Periodas

**2019 - 2024**



## PREKIŲ IMPORTAS AU (2024)

PREKIŲ IMPORTAS

**6.07 mln. EUR**

PREKIŲ IMPORTO PARTNERIS NR.

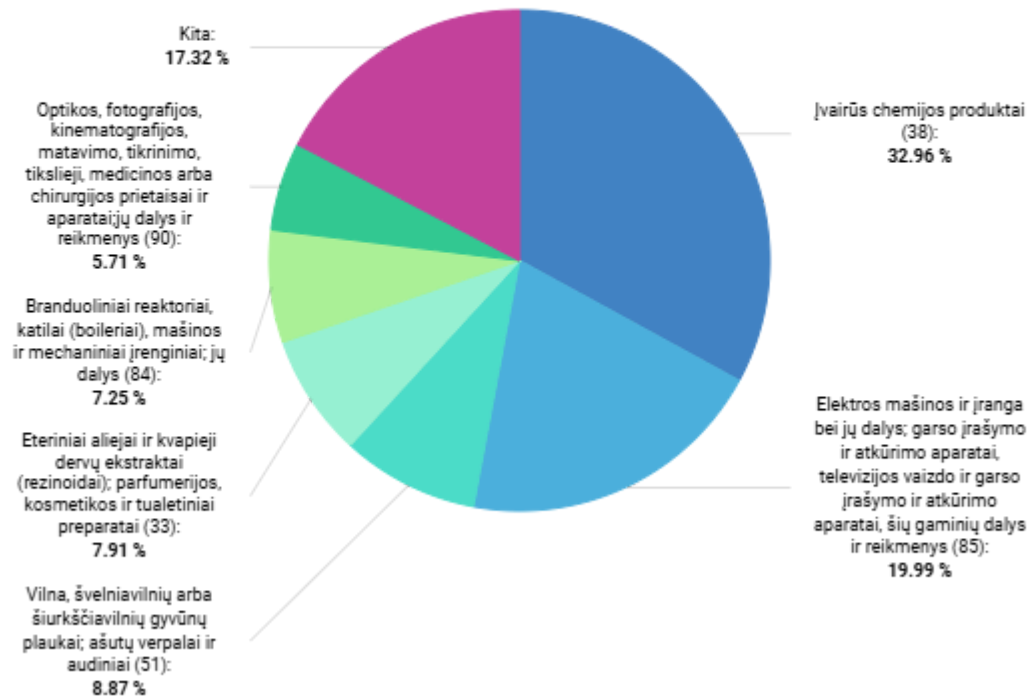
**81**

PREKIŲ IMPORTO POKYTIS (nuo: 2023)

**-31.15%** ↓

Periodas

**2024**



2024

## BENDRAS PREKIŲ EKSPORTAS AU (2024)

BENDRAS PREKIŲ  
EKSPORTAS

**146.36 mln. EUR**

BENDRO PREKIŲ EKSPORTO  
PARTNERIS NR.

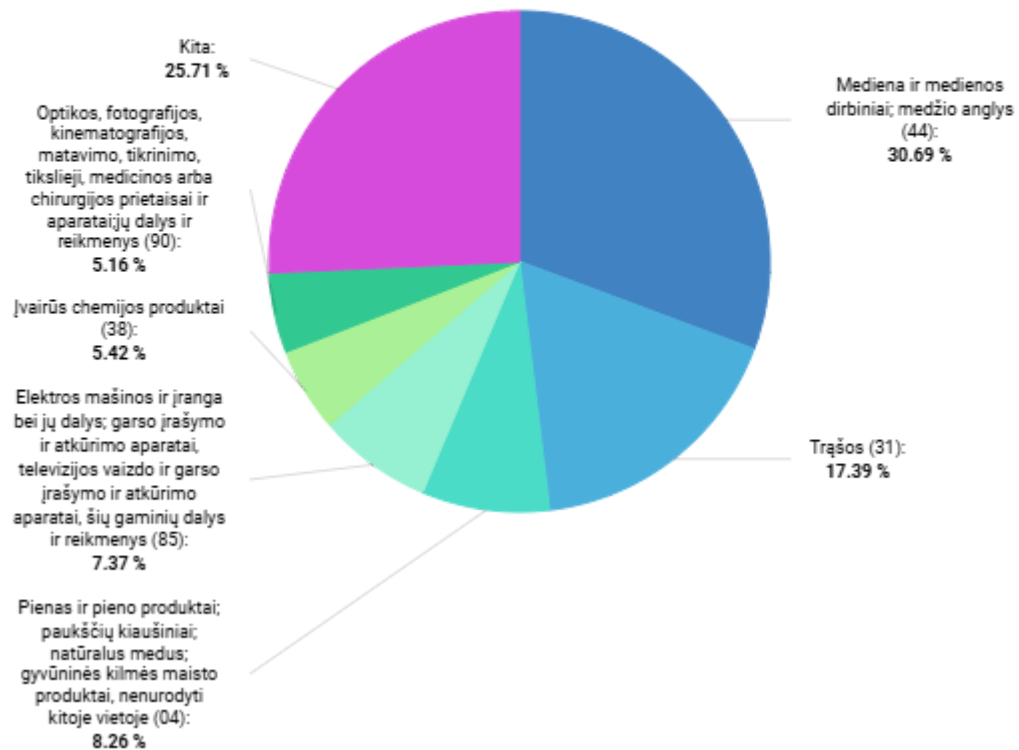
**35**

BENDRO PREKIŲ EKSPORTO POKYTIS  
(nuo: 2023)

**34.63%** ↗

Periodas

**2024**



2024

## LIETUVIŠKOS KILMĖS PREKIŲ EKSPORTAS AU (2024)

LIETUVIŠKOS KILMĖS  
PREKIŲ EKSPORTAS

**138.79 mln. EUR**

LIETUVIŠKOS KILMĖS PREKIŲ  
EKSPORTO PARTNERIS NR.

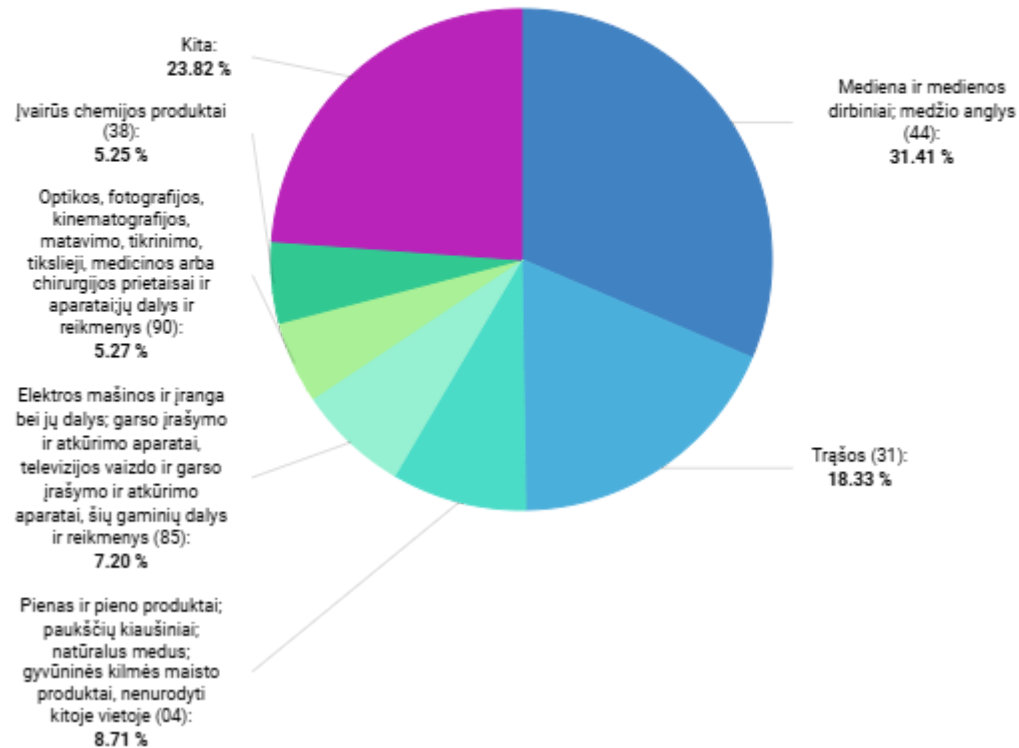
**27**

LIETUVIŠKOS KILMĖS PREKIŲ  
EKSPORTO POKYTIS (nuo: 2023)

**34.04%** ↗

Periodas

**2024**



2024

## INVESTICIJOS IŠ AU (2024-Q4)

INVESTICIJOS IŠ

**1.81 mln. EUR**

PAGAL INVESTICIJŲ DYDĮ PARTNERIS NR.

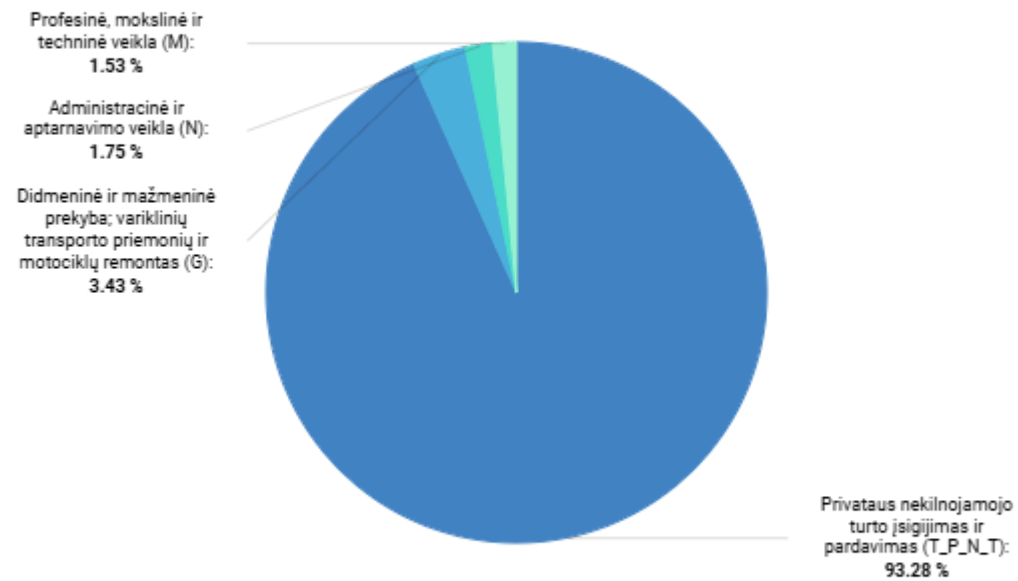
**64**

POKYTIS (nuo: 2023-Q4)

**-68.69%** ↓

Periodas

**2024-Q4**



2024-Q4

## PASLAUGŲ EKSPORTAS AU (2024)

PASLAUGŲ  
EKSPORTAS

**23.21 mln. EUR**

PASLAUGŲ EKSPORTO PARTNERIS  
NR.

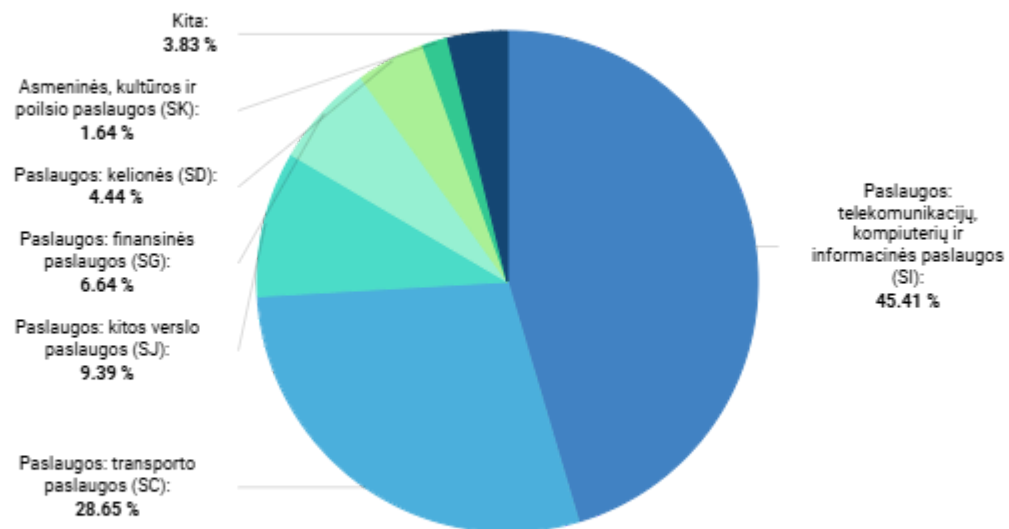
**51**

PASLAUGŲ EKSPORTO POKYTIS (nuo:  
2023)

**-61.27%** ↘

Periodas

**2024**



2024

## PASLAUGŲ IMPORTAS AU (2024)

PASLAUGŲ  
IMPORTAS

**17.09 mln. EUR**

PASLAUGŲ IMPORTO PARTNERIS  
NR.

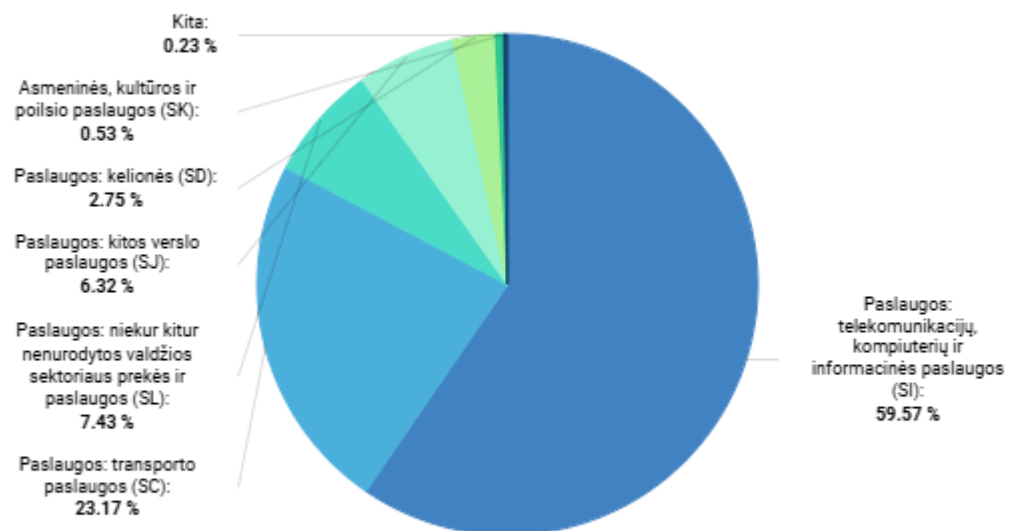
**51**

PASLAUGŲ IMPORTO POKYTIS (nuo:  
2023)

**98.26%** ↗

Periodas

**2024**



## PER LAIKOTARPĮ ATVYKUSIŲ TURISTŲ SKAIČIUS AU (2024)

PER LAIKOTARPĮ ATVYKUSIŲ  
TURISTŲ SKAIČIUS

**4.69 tūkst. asmenų**

LIETUVOS ATVYKSTAMOJO  
TURIZMO RINKA NR.

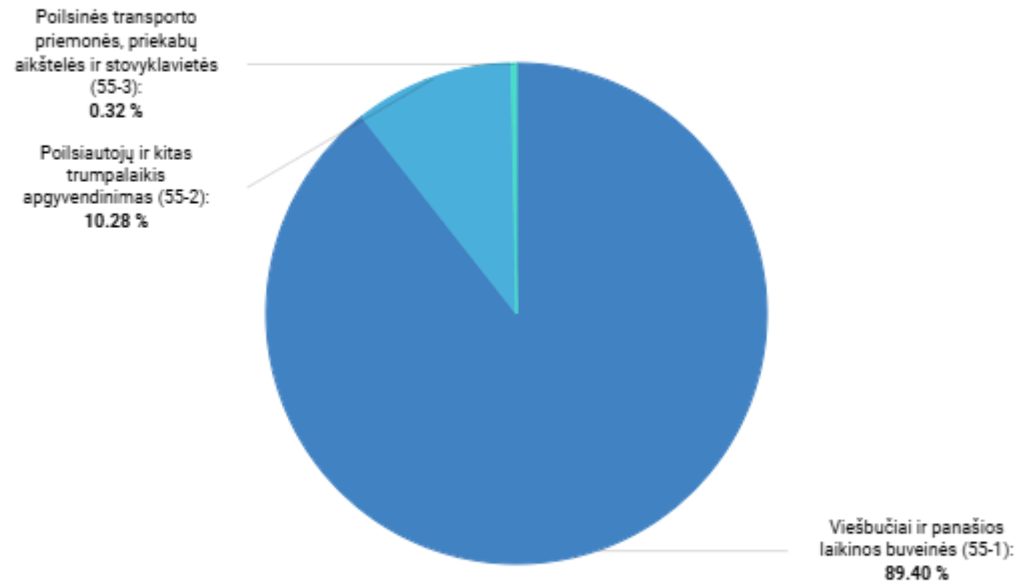
**31**

TURISTŲ SKAIČIAUS  
POKYTIS (nuo: 2023)

**27.23%** ↗

Periodas

**2024**



2024