

PREKYBOS PREKĖMIS APYVARTA TH (2023)

PREKYBOS PREKĖMIS APYVARTA

57.09 mln. EUR

Prekybos partneris nr.

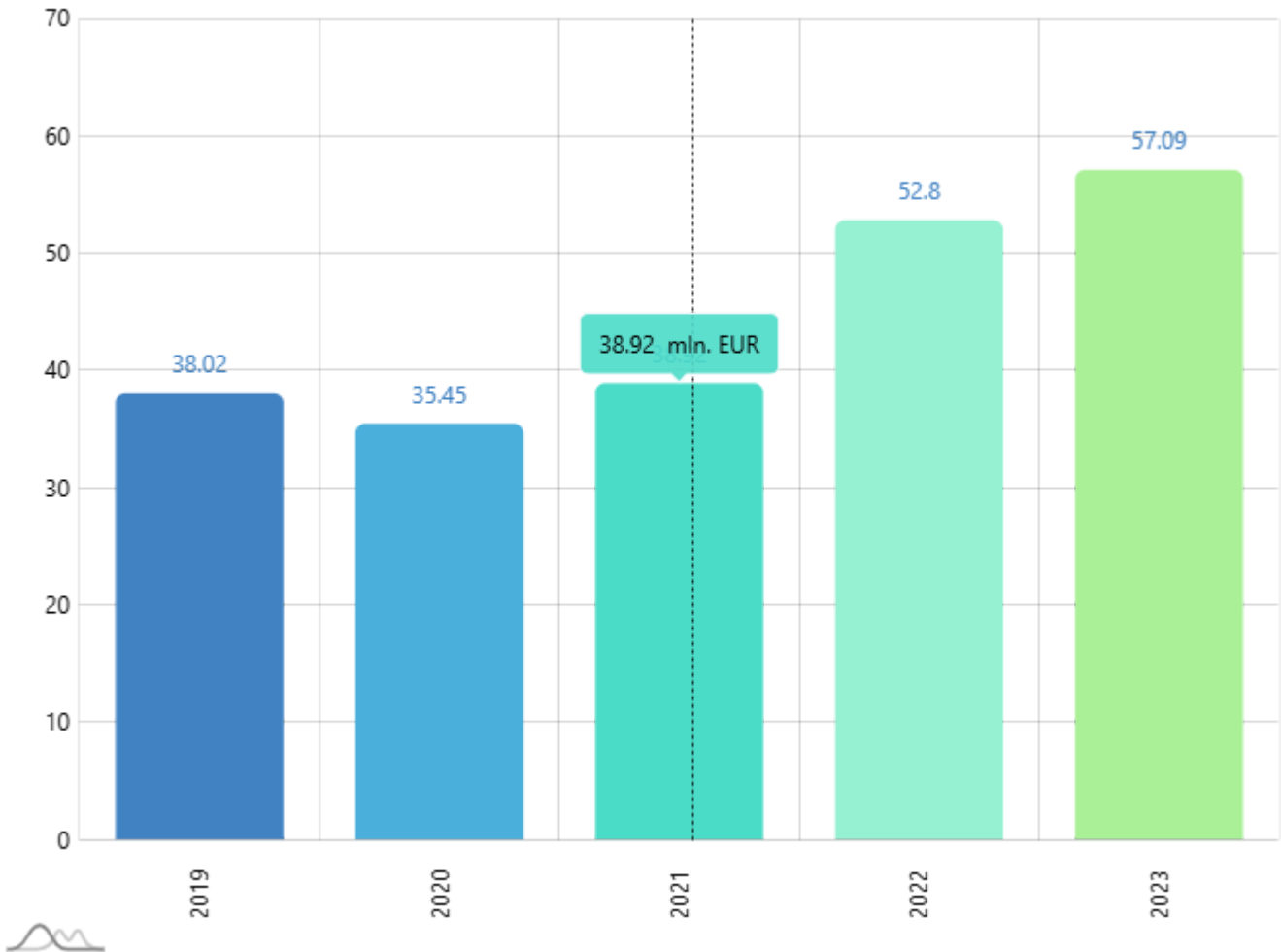
70

Prekybos prekėmis pokytis (nuo: 2019)

50.15% ↗

Periodas

2019 - 2023



PREKIŲ IMPORTAS TH (2023)

PREKIŲ IMPORTAS

35.41 mln. EUR

PREKIŲ IMPORTO PARTNERIS NR.

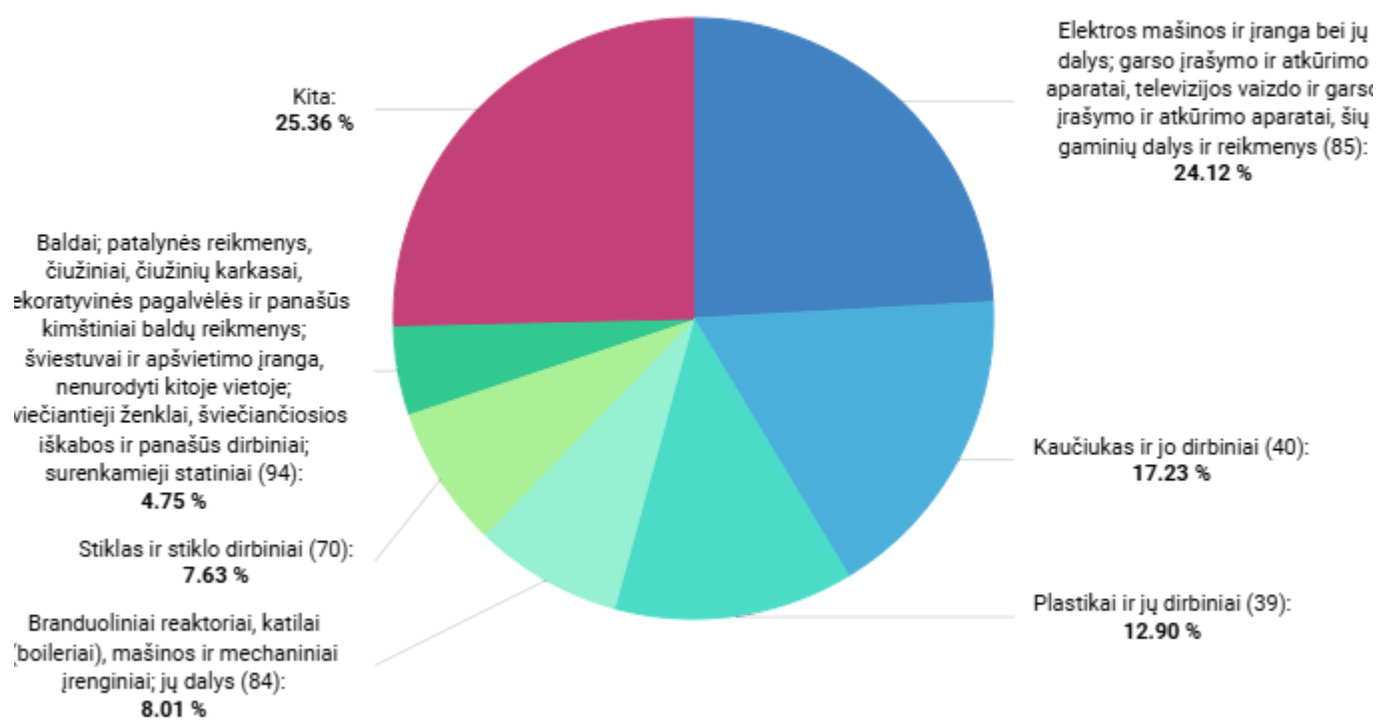
53

PREKIŲ IMPORTO POKYTIS (nuo: 2022)

1.18% ↗

Periodas

2023



2023

BENDRAS PREKIŲ EKSPORTAS TH (2023)

BENDRAS PREKIŲ EKSPORTAS

21.68 mln. EUR

BENDRO PREKIŲ EKSPORTO PARTNERIS NR.

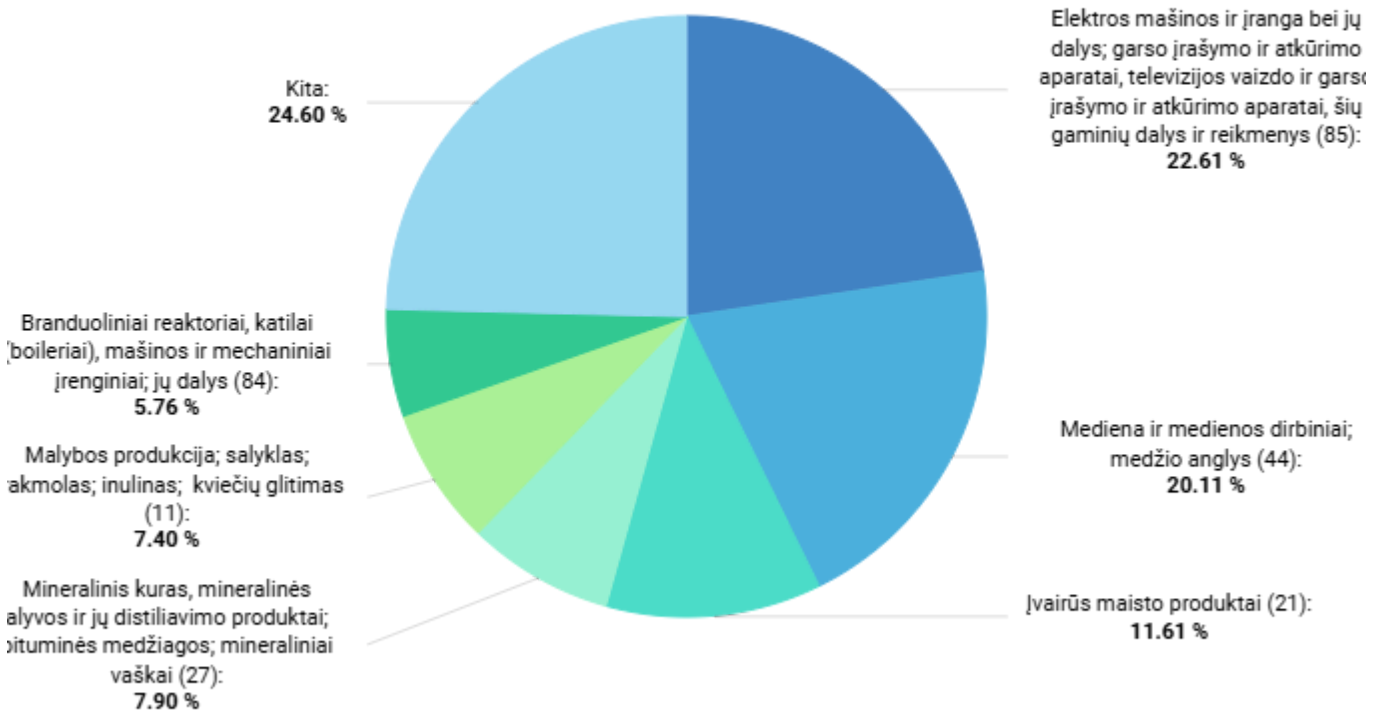
76

BENDRO PREKIŲ EKSPORTO POKYTIS (nuo: 2022)

21.82% ↗

Periodas

2023



2023

LIETUVIŠKOS KILMĖS PREKIŲ EKSPORTAS TH (2023)

LIETUVIŠKOS KILMĖS PREKIŲ EKSPORTAS

14.35 mln. EUR

LIETUVIŠKOS KILMĖS PREKIŲ EKSPORTO PARTNERIS NR.

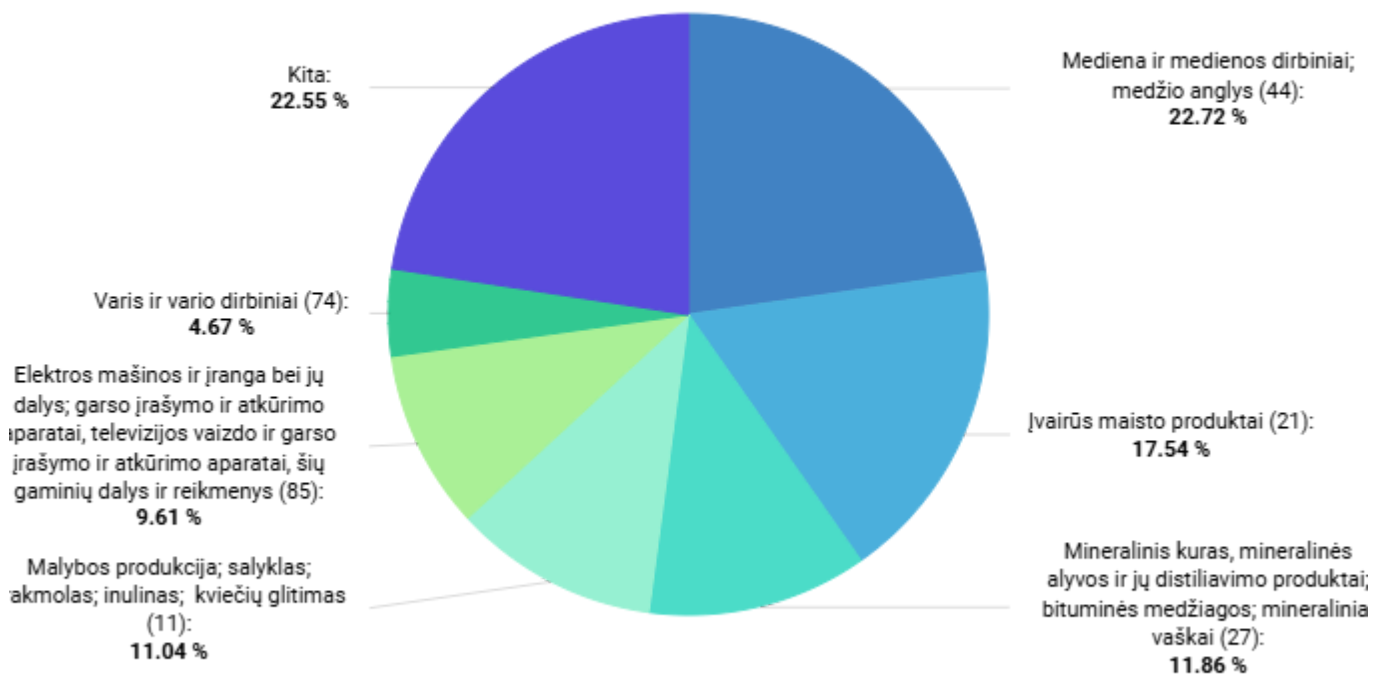
72

LIETUVIŠKOS KILMĖS PREKIŲ EKSPORTO POKYTIS (nuo: 2022)

51.10% ↗

Periodas

2023

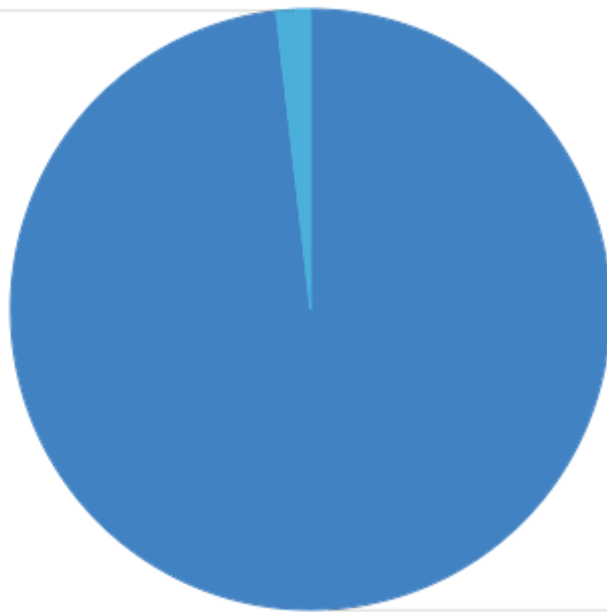


2023

INVESTICIJOS IŠ TH (2023-Q4)

INVESTICIJOS IŠ	59.10 mln. EUR
PAGAL INVESTICIJŲ DYDĮ PARTNERIS NR.	31
POKYTIS (nuo: 2022-Q4)	-10.94% ↘
Periodas	2023-Q4

Privataus nekilnojamojo turto
sigijimas ir pardavimas (T_P_N_T):
1.83 %



Apdirbamoji gamyba (C):
98.17 %



2023-Q4

LIETUVOS INVESTICIJOS Į TH (2023-Q4)

LIETUVOS INVESTICIJOS Į	-24.34 mln. EUR
PAGAL INVESTICIJŲ DYDĮ PARTNERIS NR.	59
POKYTIS (nuo: 2022-Q4)	-0.87% 
Periodas	2023-Q4

Ekonominės veiklos rūšis (EVRK 2 red.)	mln. EUR
Apdirbamoji gamyba (C) (C)	-24.340000

PASLAUGŲ EKSPORTAS TH (2023)

PASLAUGŲ EKSPORTAS

2.21 mln. EUR

PASLAUGŲ EKSPORTO PARTNERIS NR.

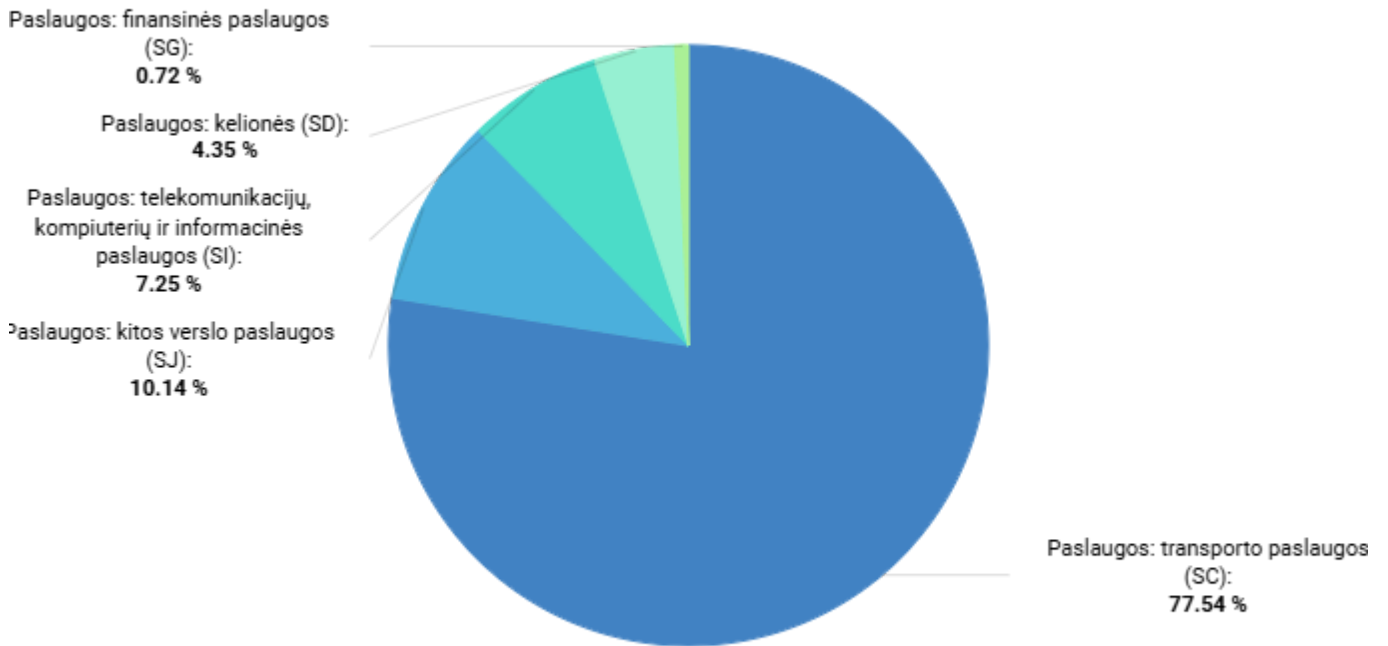
86

PASLAUGŲ EKSPORTO POKYTIS (nuo: 2022)

294.64% ↗

Periodas

2023



2023

PASLAUGŲ IMPORTAS TH (2023)

PASLAUGŲ IMPORTAS

5.28 mln. EUR

PASLAUGŲ IMPORTO PARTNERIS NR.

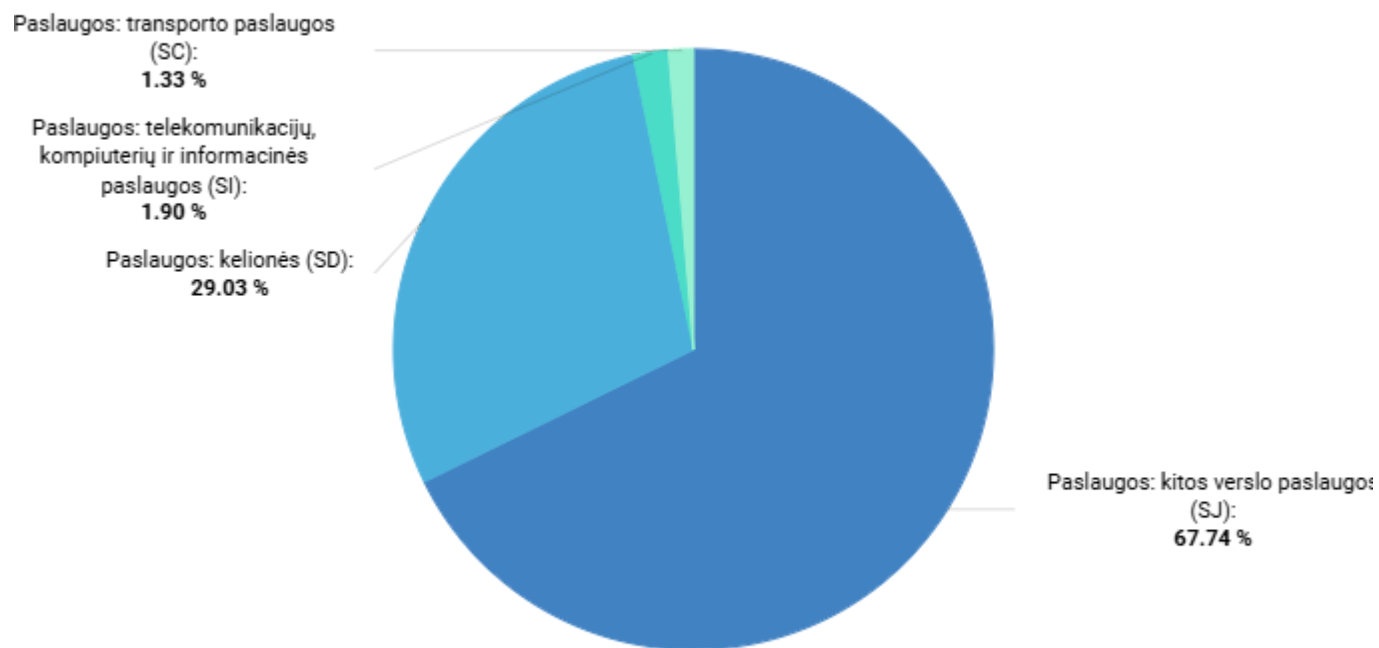
86

PASLAUGŲ IMPORTO POKYTIS (nuo: 2022)

-28.46% ↘

Periodas

2023



2023