

PREKYBOS PREKĖMIS APYVARTA SI (2023)

PREKYBOS PREKĖMIS
APYVARTA

262.72 mln. EUR

Prekybos partneris
nr.

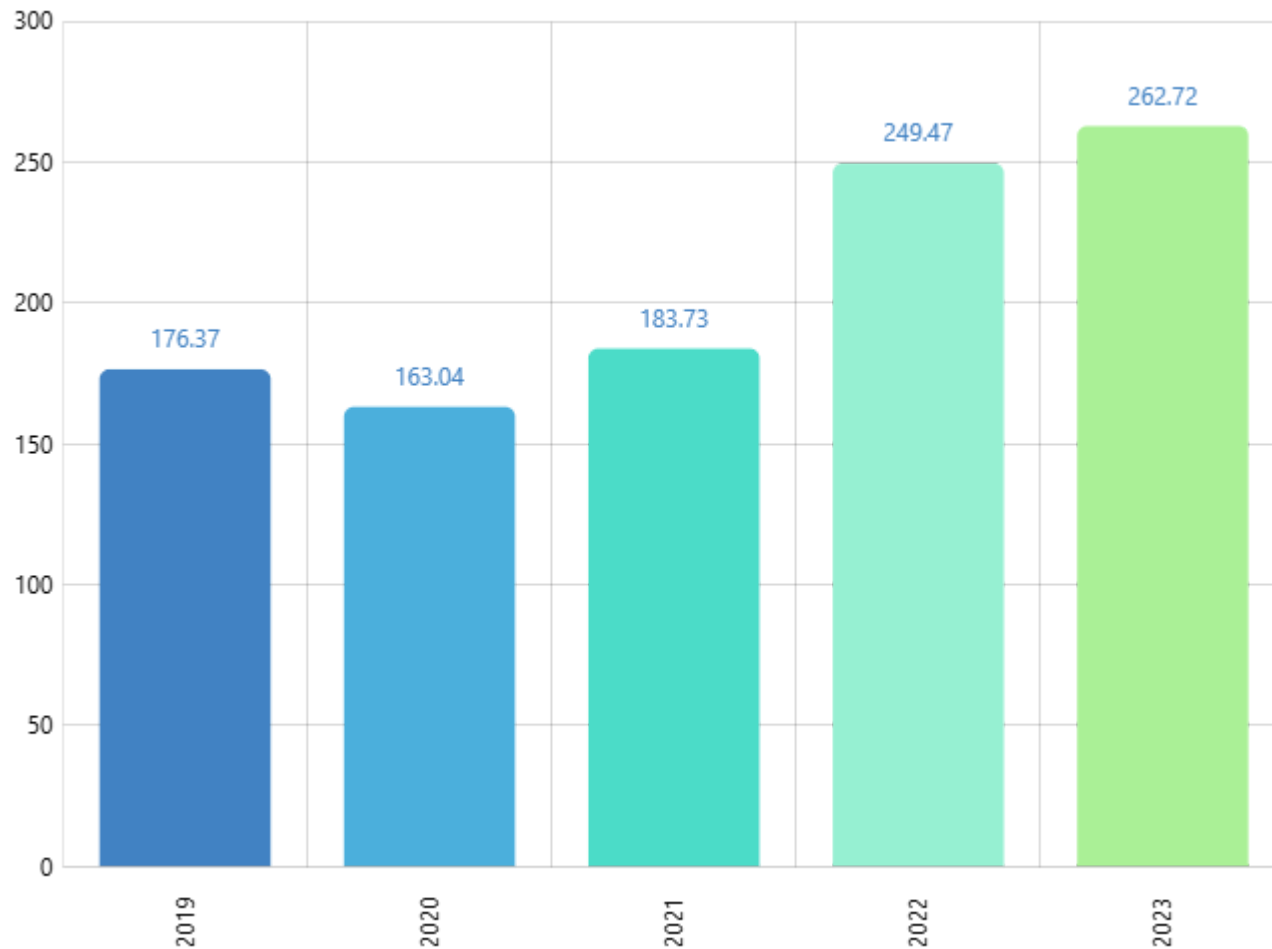
35

Prekybos prekėmis pokytis (nuo:
2019)

48.96% ↗

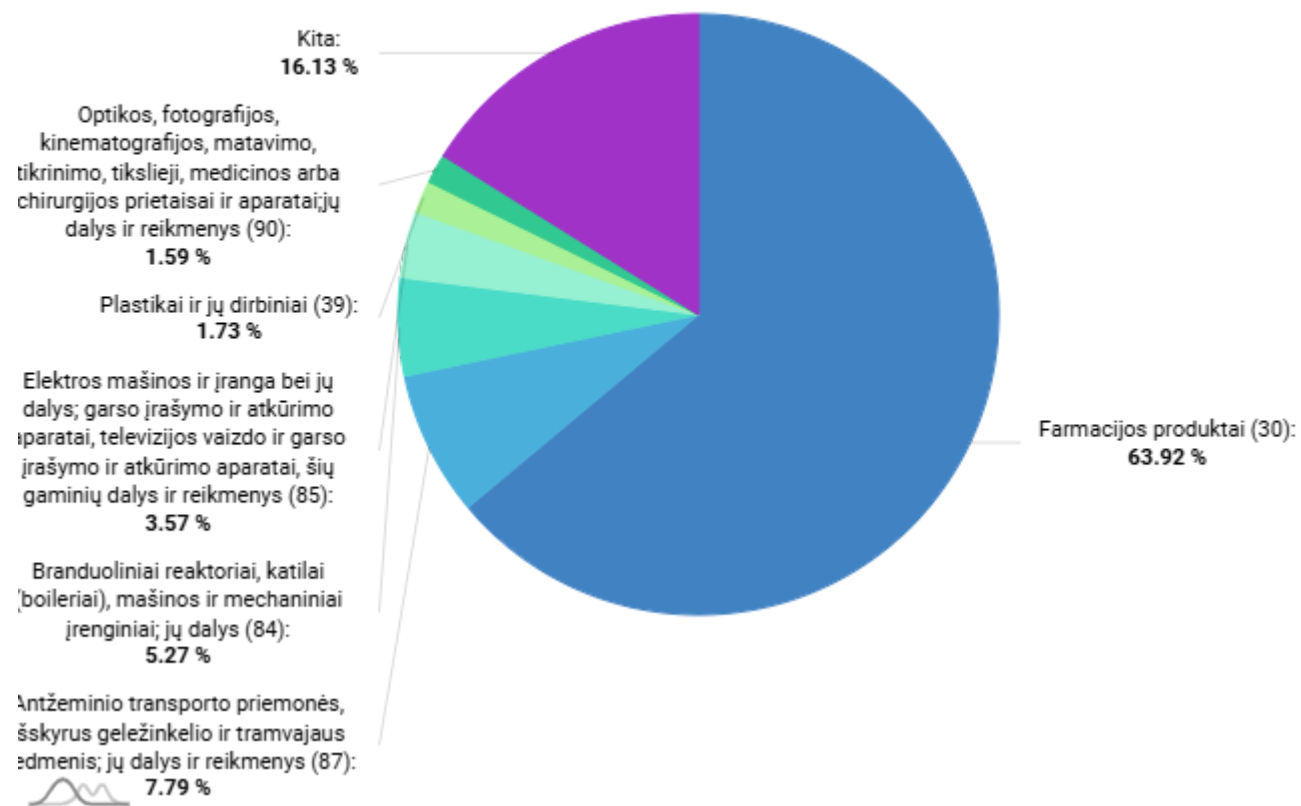
Periodas

2019 - 2023



PREKIŲ IMPORTAS SI (2023)

PREKIŲ IMPORTAS	PREKIŲ IMPORTO PARTNERIS NR.	PREKIŲ IMPORTO POKYTIS (nuo: 2022)	Periodas
203.45 mln. EUR	26	9.78% ↗	2023



2023

BENDRAS PREKIŲ EKSPORTAS SI (2023)

BENDRAS PREKIŲ
EKSPORTAS

59.26 mln. EUR

BENDRO PREKIŲ EKSPORTO
PARTNERIS NR.

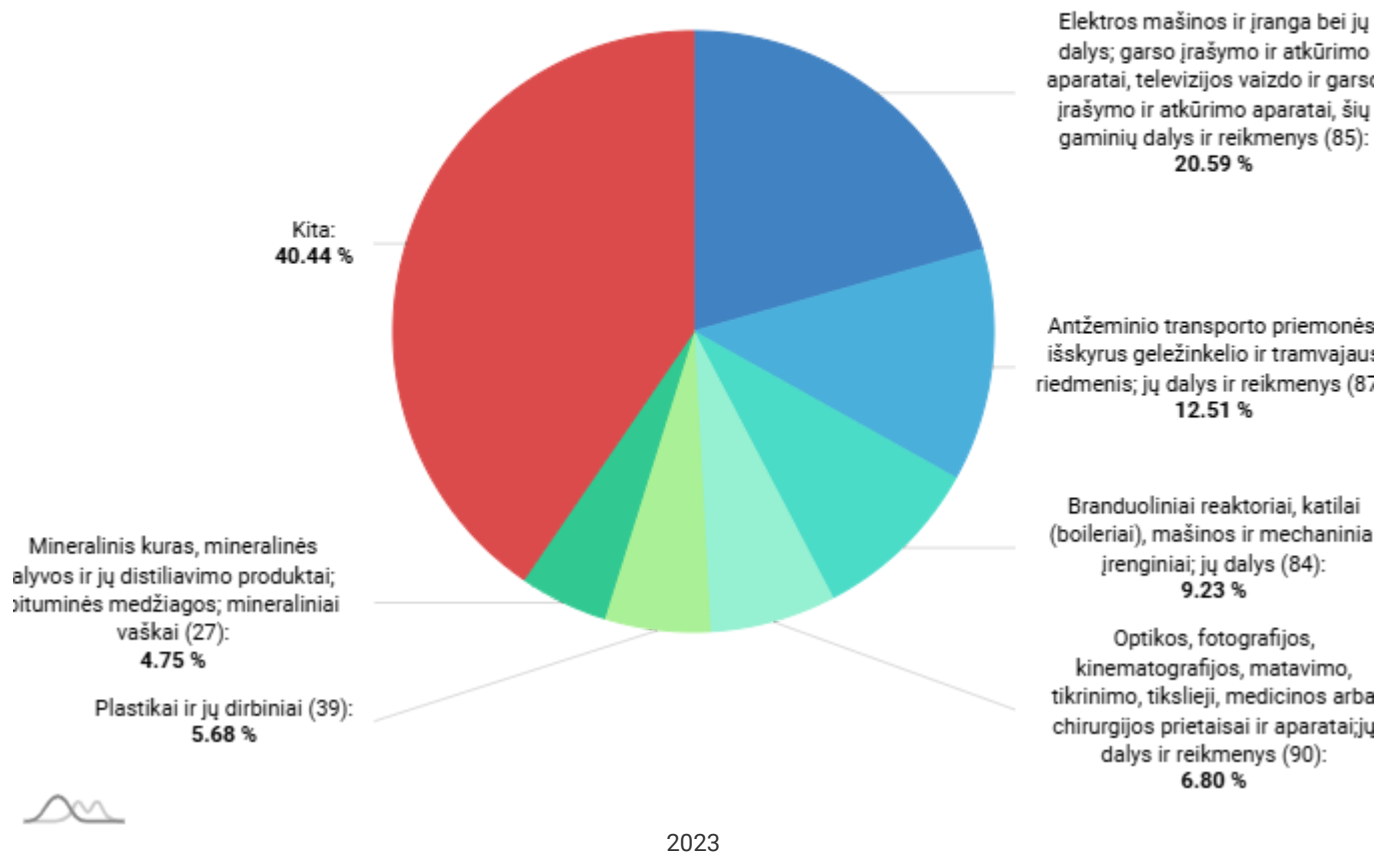
57

BENDRO PREKIŲ EKSPORTO POKYTIS
(nuo: 2022)

-7.61% ↘

Periodas

2023



LIETUVIŠKOS KILMĖS PREKIŲ EKSPORTAS SI (2023)

LIETUVIŠKOS KILMĖS
PREKIŲ EKSPORTAS

32.50 mln. EUR

LIETUVIŠKOS KILMĖS PREKIŲ
EKSPORTO PARTNERIS NR.

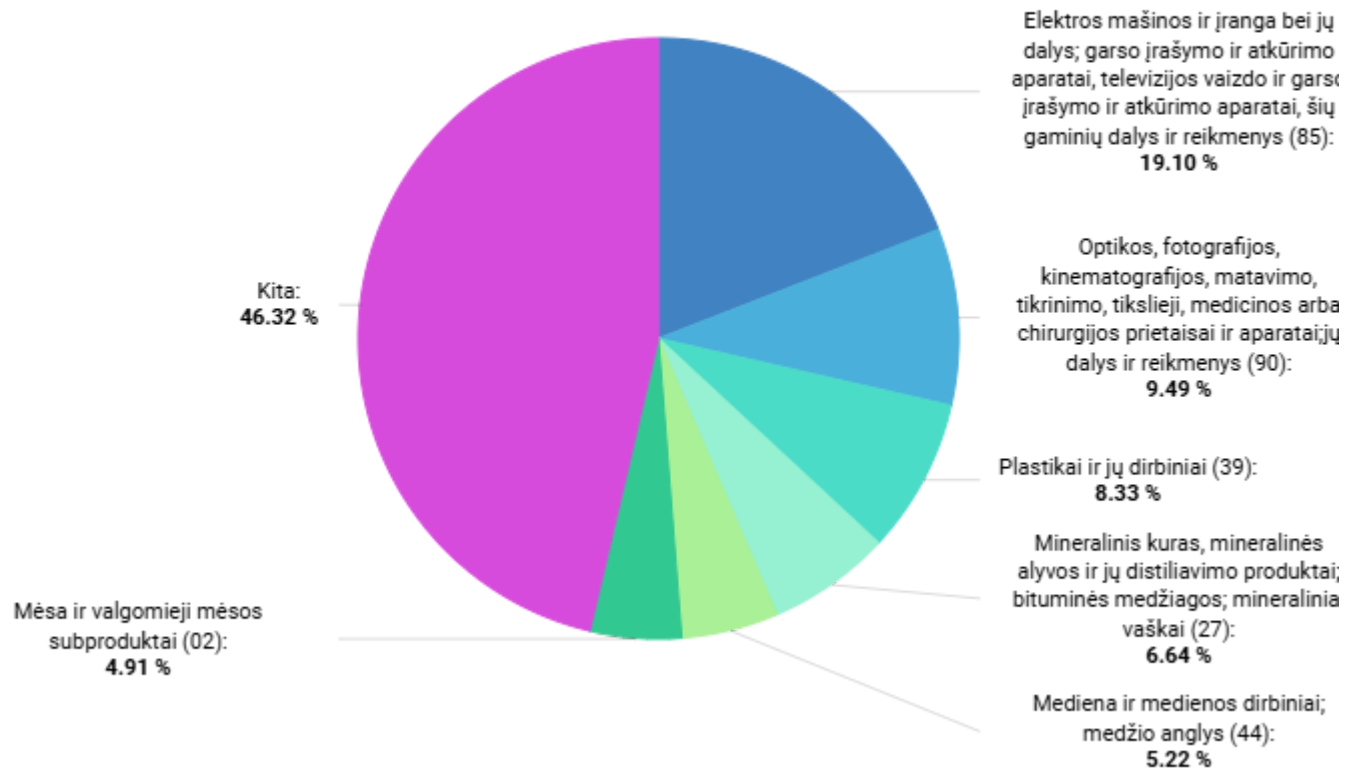
57

LIETUVIŠKOS KILMĖS PREKIŲ
EKSPORTO POKYTIS (nuo: 2022)

7.22% ↗


Periodas

2023



2023

INVESTICIJOS IŠ SI (2023-Q4)

INVESTICIJOS IŠ	PAGAL INVESTICIJŲ DYDĮ PARTNERIS NR.	POKYTIS (nuo: 2022-Q4)	Periodas
15.71 mln. EUR	38	-22.38% 	2023-Q4

Ekonominės veiklos rūšis (EVRK 2 red.)	mln. EUR
Didmeninė ir mažmeninė prekyba; variklinių transporto priemonių ir motociklų remontas (G) (G)	16.94
Privataus nekilnojamojo turto įsigijimas ir pardavimas (T_P_N_T) (T_P_N_T)	0.34
Profesinė, mokslinė ir techninė veikla (M) (M)	-1.580000

LIETUVOS INVESTICIJOS Į SI (2023-Q4)

LIETUVOS INVESTICIJOS Į

5.72 mln. EUR

PAGAL INVESTICIJŲ DYDĮ PARTNERIS NR.


39

POKYTIS (nuo: 2022-Q4)

45.55% ↗

Periodas

2023-Q4



Didmeninė ir mažmeninė prekyba
variklinių transporto priemonių ir
motociklų remontas (G):
100.00 %



2023-Q4

PASLAUGŲ EKSPORTAS SI (2023)

PASLAUGŲ
EKSPORTAS

28.10 mln. EUR

PASLAUGŲ EKSPORTO PARTNERIS
NR.

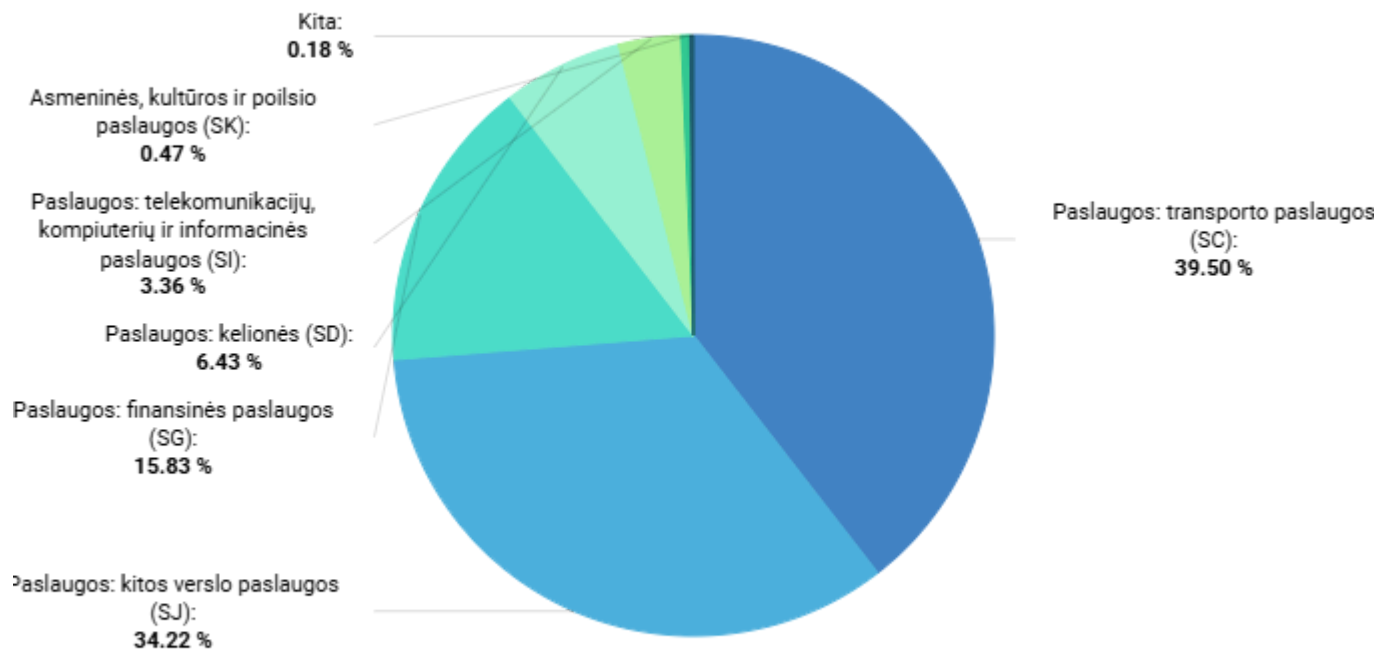
45

PASLAUGŲ EKSPORTO POKYTIS (nuo:
2022)

6.56% ↗

Periodas

2023



2023

PASLAUGŲ IMPORTAS SI (2023)

PASLAUGŲ
IMPORTAS

38.52 mln. EUR

PASLAUGŲ IMPORTO PARTNERIS
NR.

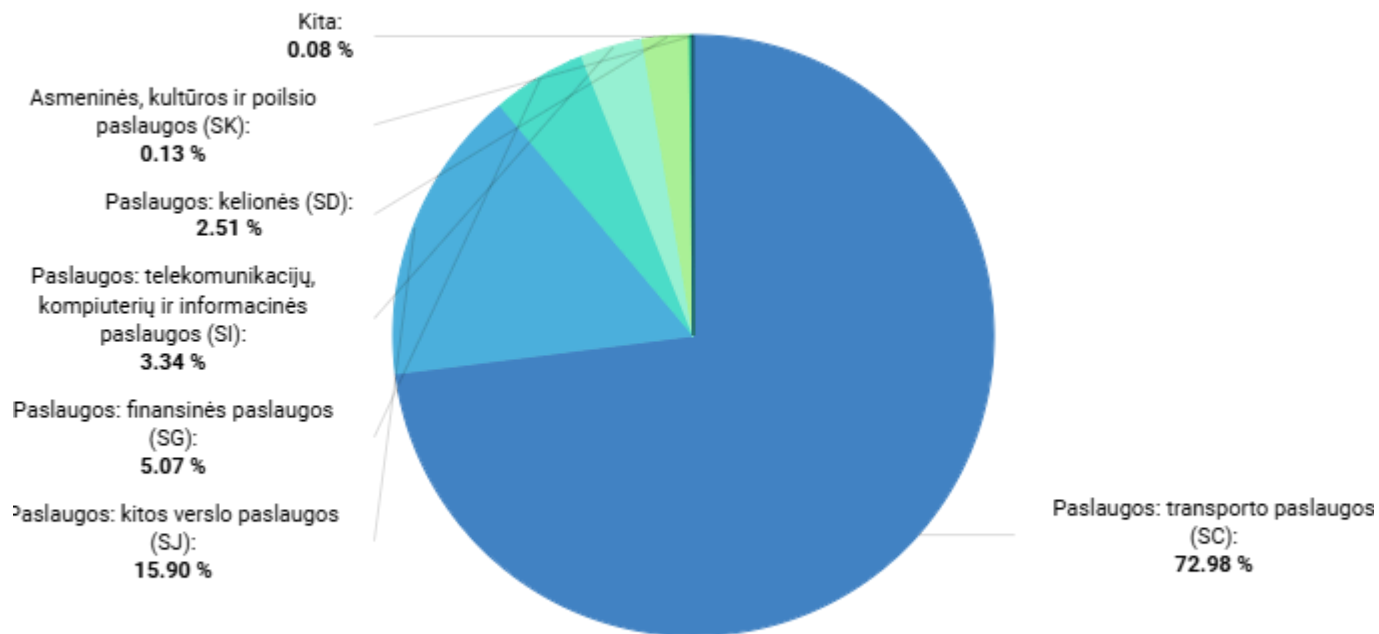
45

PASLAUGŲ IMPORTO POKYTIS (nuo:
2022)

48.96% ↗

Periodas

2023



2023

PER LAIKOTARPĮ ATVYKUSIŲ TURISTŲ SKAIČIUS SI (2023)

PER LAIKOTARPĮ ATVYKUSIŲ
TURISTŲ SKAIČIUS

2.27 tūkst. asmenų

LIETUVOS ATVYKSTAMOJO
TURIZMO RINKA NR.

39

TURISTŲ SKAIČIAUS
POKYTIS (nuo: 2022)

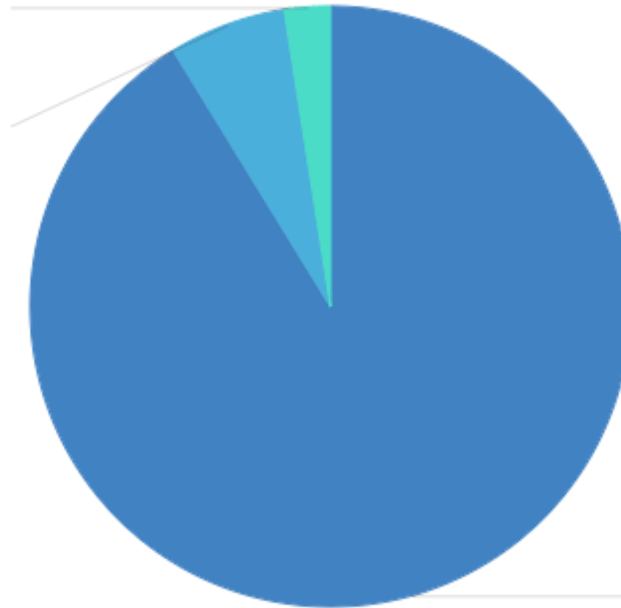
22.57% ↗

Periodas

2023

Poilsinės transporto priemonės,
riekabų aikštelės ir stovyklavietės
(55-3):
2.47 %

Poilsiautojų ir kitas trumpalaikis
apgyvendinimas (55-2):
6.30 %



Viešbučiai ir panašios laikinos
buveinės (55-1):
91.23 %



2023