

## PREKYBOS PREKĖMIS APYVARTA MK (2023)

PREKYBOS PREKĖMIS APYVARTA

**15.12 mln. EUR**

Prekybos partneris nr.

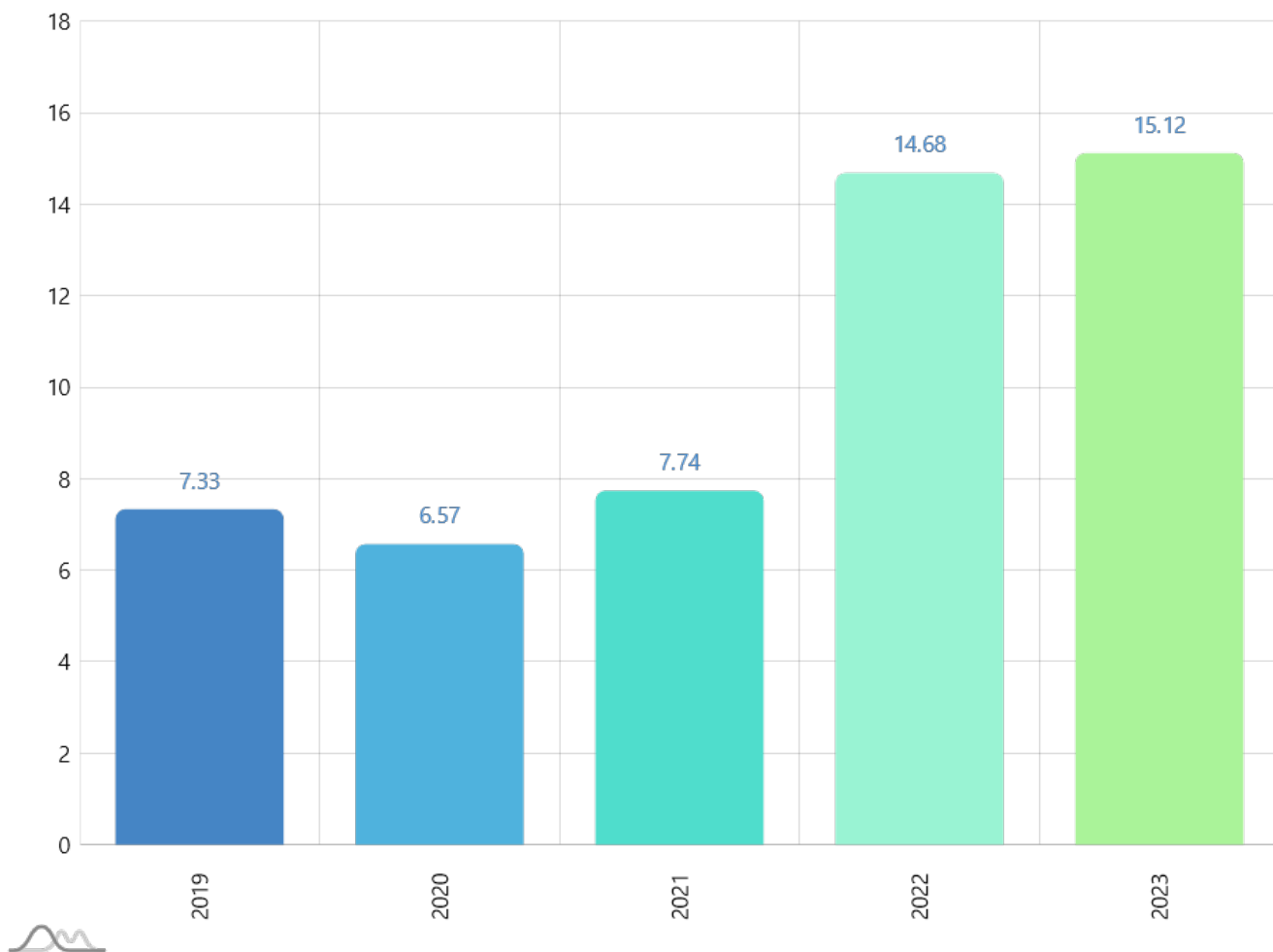
**97**

Prekybos prekėmis pokytis

**106.13%** ↗

Periodas

**2019 - 2023**



## PREKIŲ IMPORTAS MK (2023)

PREKIŲ IMPORTAS

6.78 mln. EUR

PREKIŲ IMPORTO PARTNERIS NR.

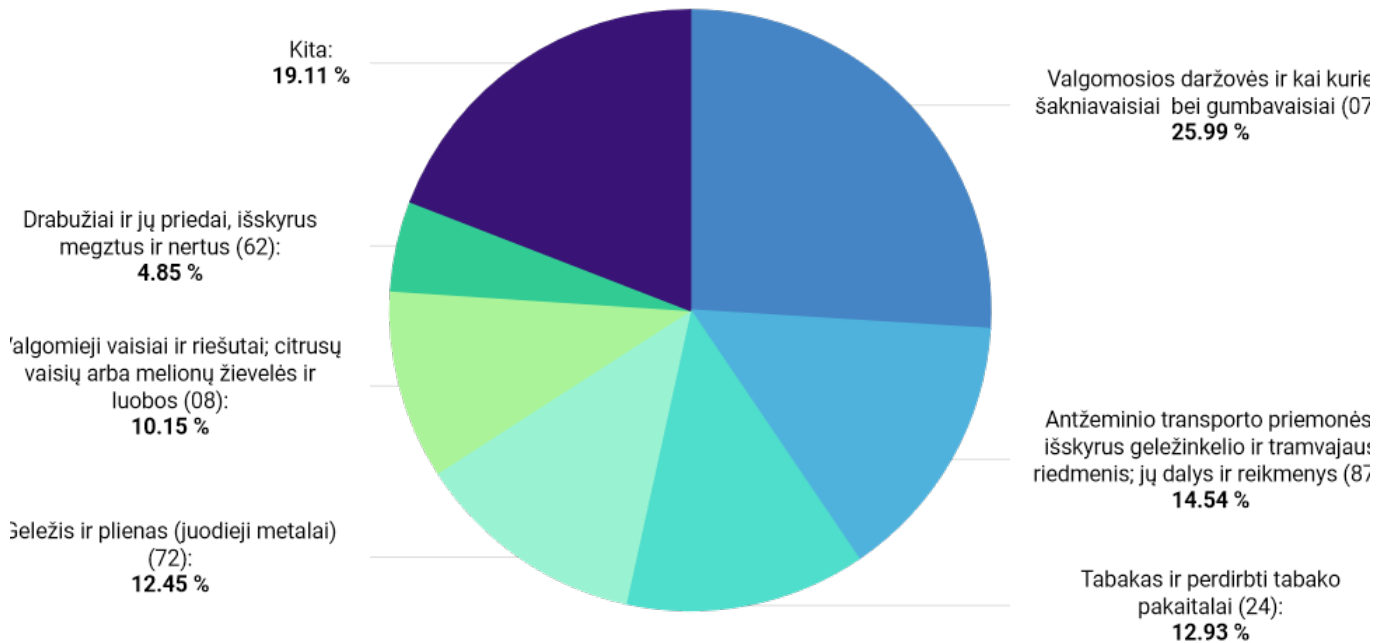
78

PREKIŲ IMPORTO POKYTIS

8.25% ↗

Periodas

2022 - 2023



2023

## BENDRAS PREKIŲ EKSPORTAS MK (2023)

BENDRAS PREKIŲ EKSPORTAS

8.33 mln. EUR

BENDRO PREKIŲ EKSPORTO PARTNERIS NR.

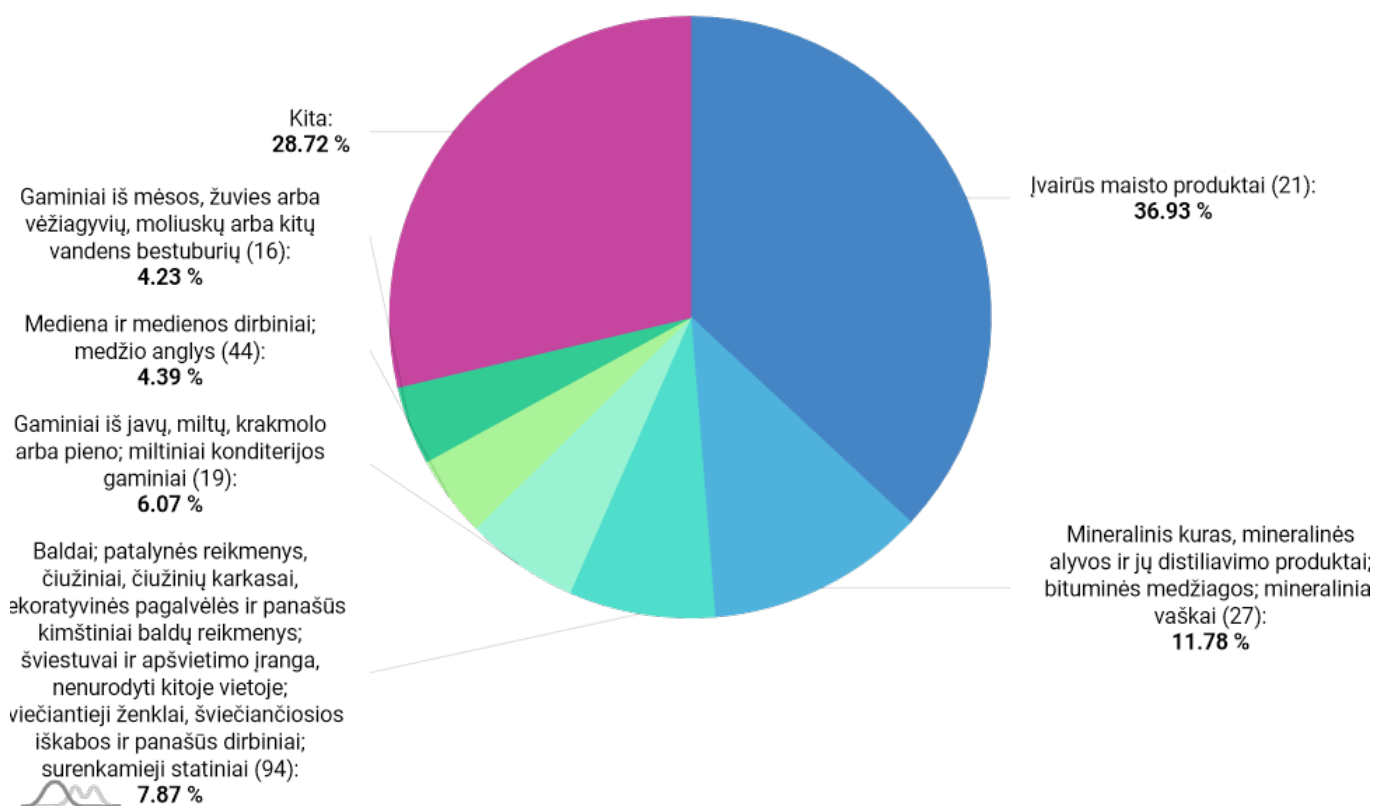
100

BENDRO PREKIŲ EKSPORTO POKYTIS

-0.97% ↓

Periodas

2022 - 2023



2023

## LIETUVIŠKOS KILMĖS PREKIŲ EKSPORTAS MK (2023)

LIETUVIŠKOS KILMĖS PREKIŲ EKSPORTAS

7.02 mln. EUR

LIETUVIŠKOS KILMĖS PREKIŲ EKSPORTO PARTNERIS NR.

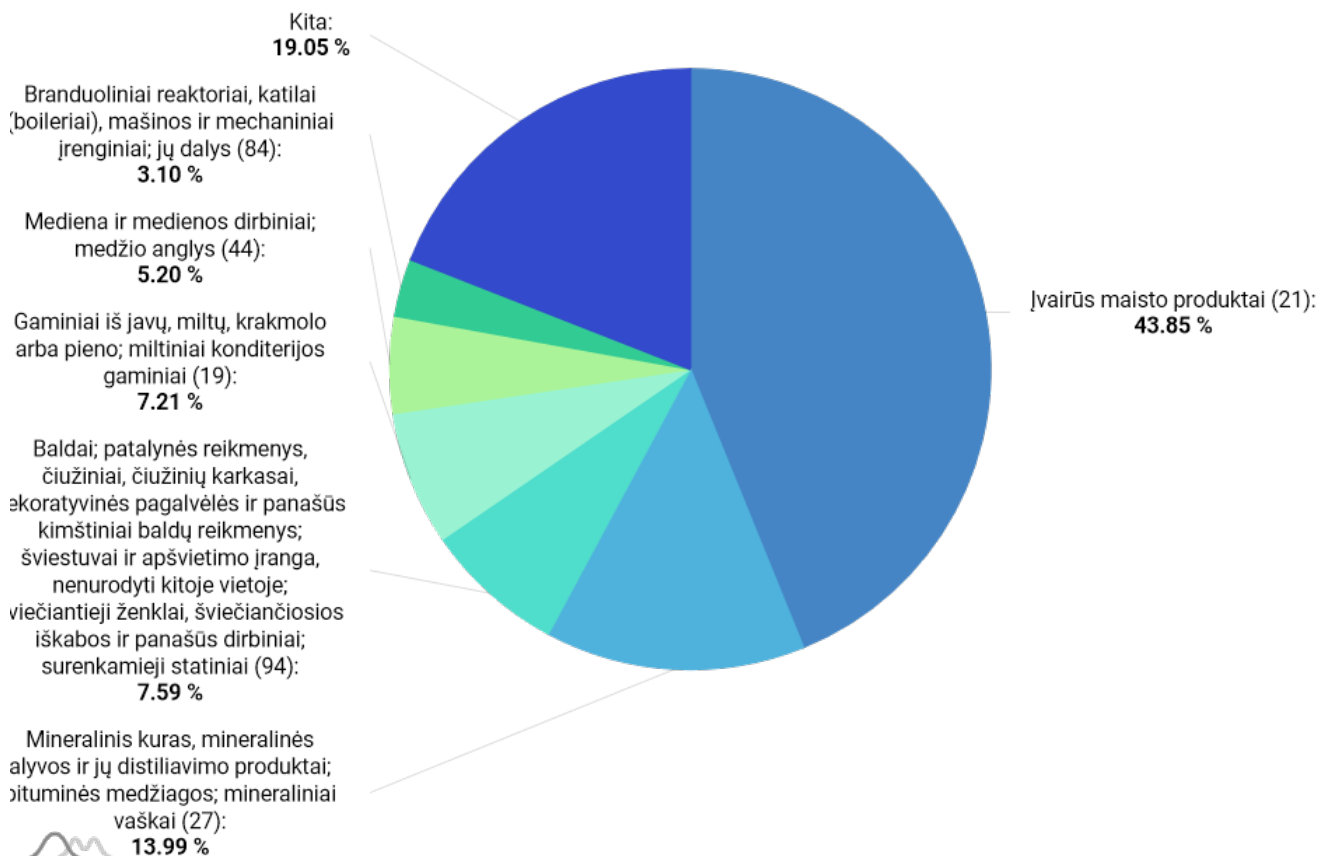
94

LIETUVIŠKOS KILMĖS PREKIŲ EKSPORTO POKYTIS

5.33% ↗

Periodas

2022 - 2023



2023

## INVESTICIJOS IŠ MK (2023-Q4)

INVESTICIJOS IŠ	<b>0.00 tūkst. EUR</b>
PAGAL INVESTICIJŲ DYDĮ PARTNERIS NR.	<b>n/a</b>
POKYTIS	<b>0.00%</b>
Periodas	<b>2016-Q4 - 2023-Q4</b>



2023-Q4

## LIETUVOS INVESTICIJOS Į MK (2023-Q4)

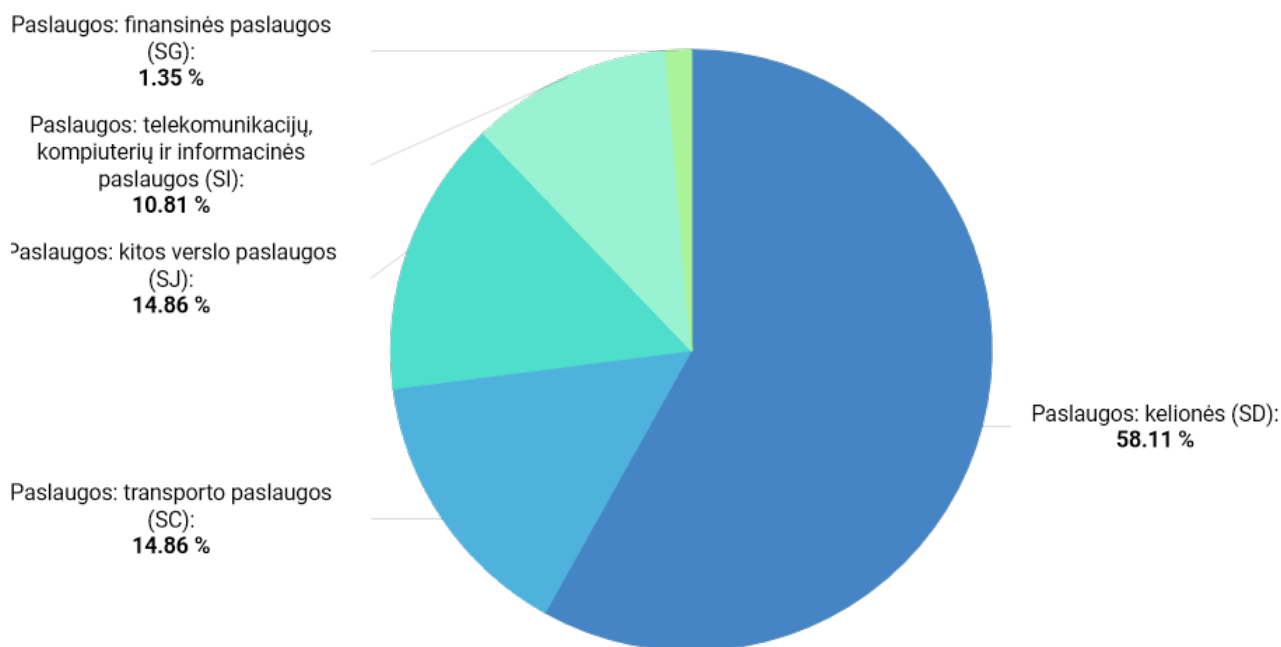
LIETUVOS INVESTICIJOS Į	<b>0.00 tūkst. EUR</b>
PAGAL INVESTICIJŲ DYDĮ PARTNERIS NR.	<b>n/a</b>
POKYTIS	<b>0.00%</b>
Periodas	<b>2023-Q4 - 2023-Q4</b>



2023-Q4

## PASLAUGŲ EKSPORTAS MK (2023)

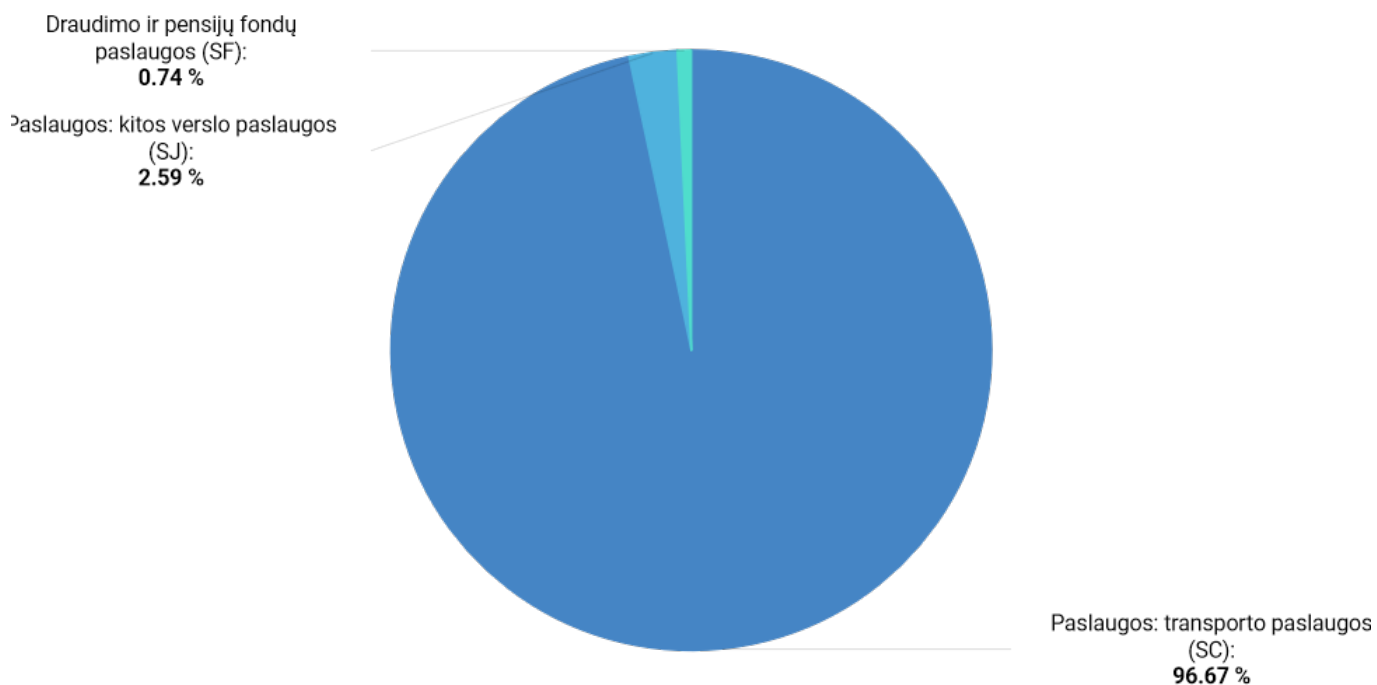
PASLAUGŲ EKSPORTAS	0.77 mln. EUR
PASLAUGŲ EKSPORTO PARTNERIS NR.	111
PASLAUGŲ EKSPORTO POKYTIS	-42.96% ↓
Periodas	2022 - 2023



2023

## PASLAUGŲ IMPORTAS MK (2023)

PASLAUGŲ IMPORTAS	2.77 mln. EUR
PASLAUGŲ IMPORTO PARTNERIS NR.	111
PASLAUGŲ IMPORTO POKYTIS	-50.09% ↓
Periodas	2022 - 2023



2023