

## PREKYBOS PREKĖMIS APYVARTA ZA (2023)

PREKYBOS PREKĖMIS APYVARTA

170.29 mln. EUR

Prekybos partneris nr.

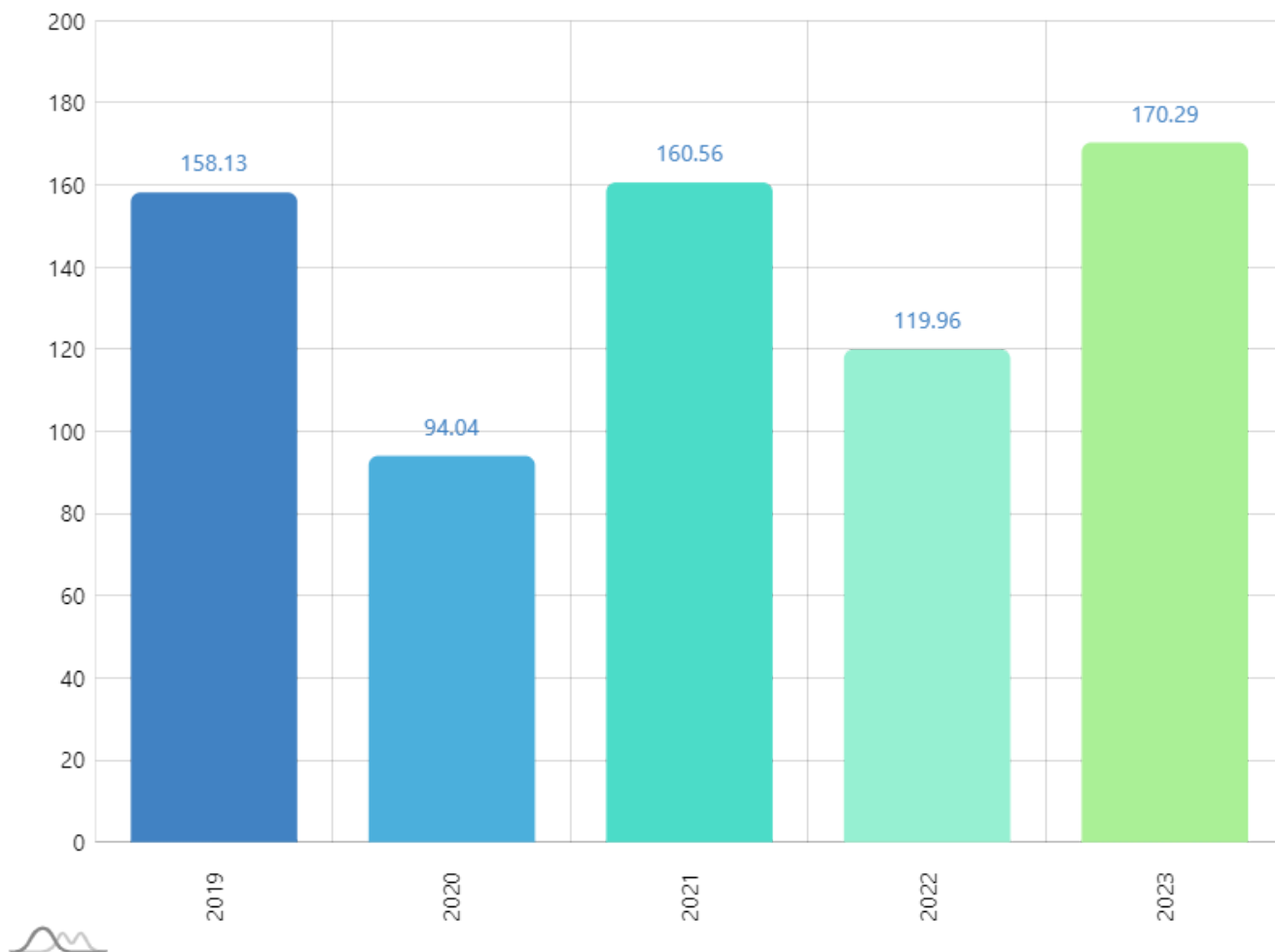
43

Prekybos prekėmis pokytis

7.69% ↗

Periodas

2019 - 2023



## PREKIŲ IMPORTAS ZA (2023)

PREKIŲ IMPORTAS

21.19 mln. EUR

PREKIŲ IMPORTO PARTNERIS NR.

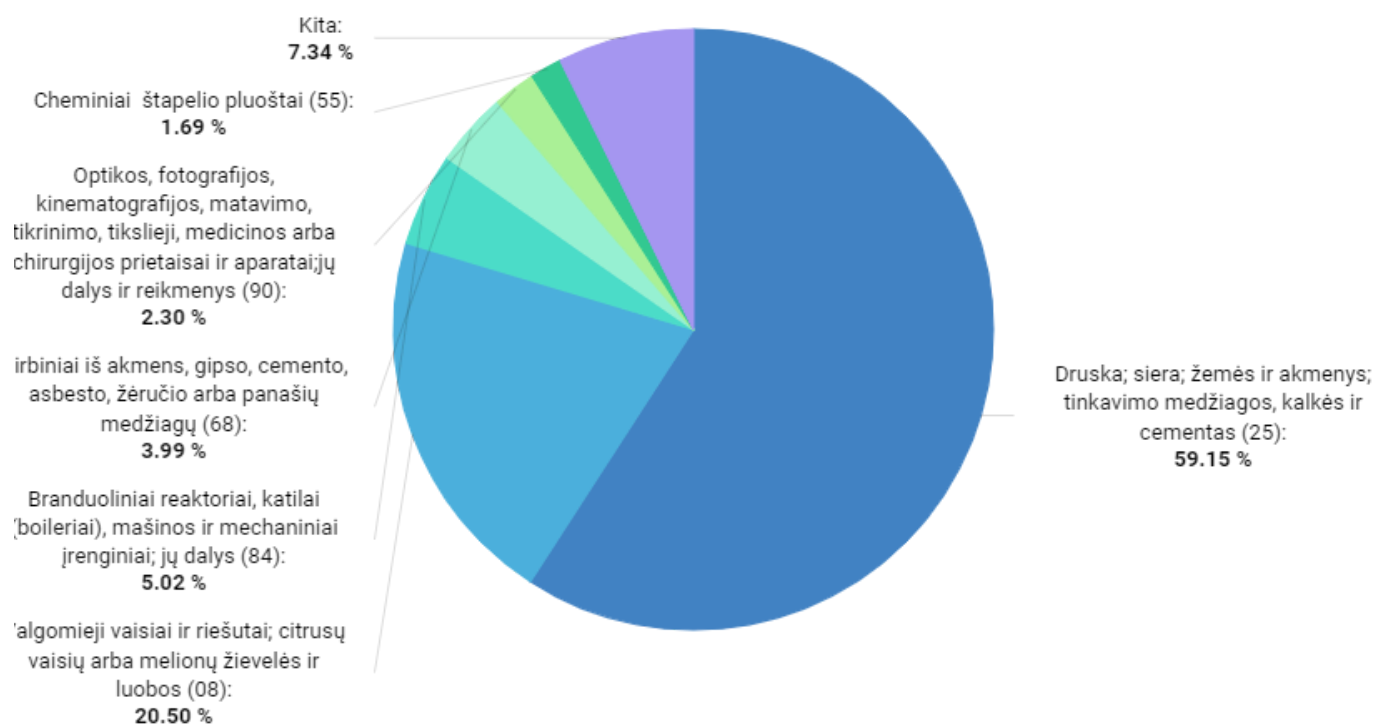
59

PREKIŲ IMPORTO POKYTIS

-34.55% ↓

Periodas

2022 - 2023



2023

## BENDRAS PREKIŲ EKSPORTAS ZA (2023)

BENDRAS PREKIŲ EKSPORTAS

149.10 mln. EUR

BENDRO PREKIŲ EKSPORTO PARTNERIS NR.

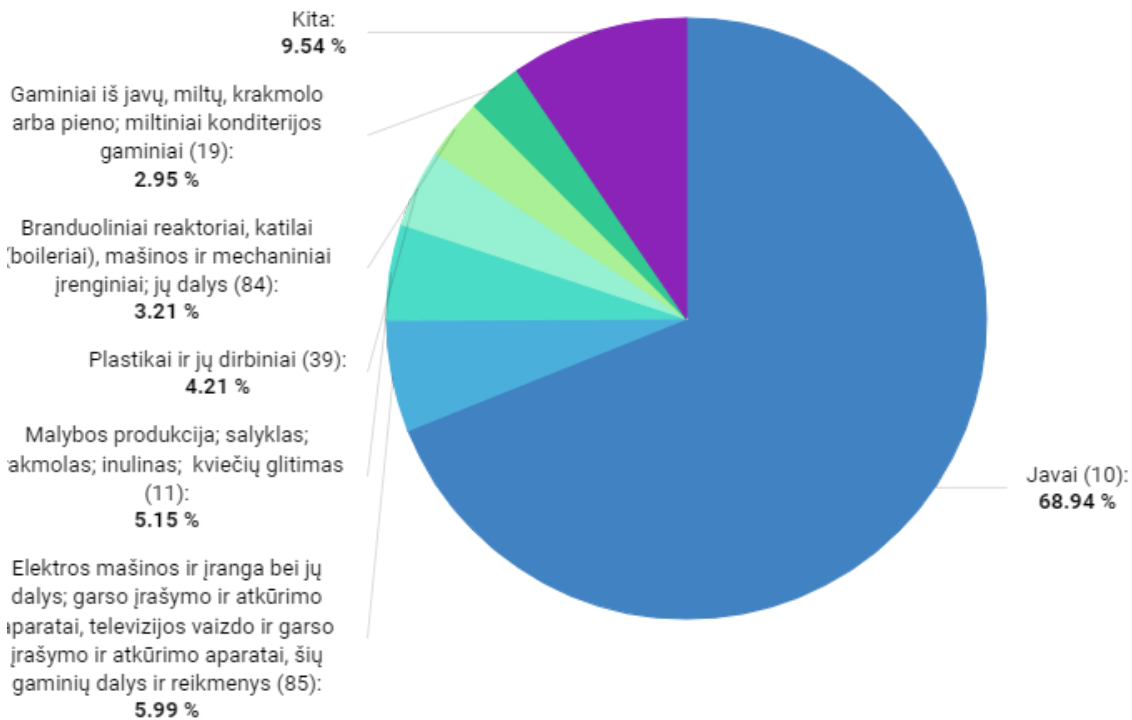
32

BENDRO PREKIŲ EKSPORTO POKYTIS

70.24% ↗

Periodas

2022 - 2023



2023

## LIETUVIŠKOS KILMĖS PREKIŲ EKSPORTAS ZA (2023)

LIETUVIŠKOS KILMĖS PREKIŲ EKSPORTAS

143.87 mln. EUR

LIETUVIŠKOS KILMĖS PREKIŲ EKSPORTO PARTNERIS NR.

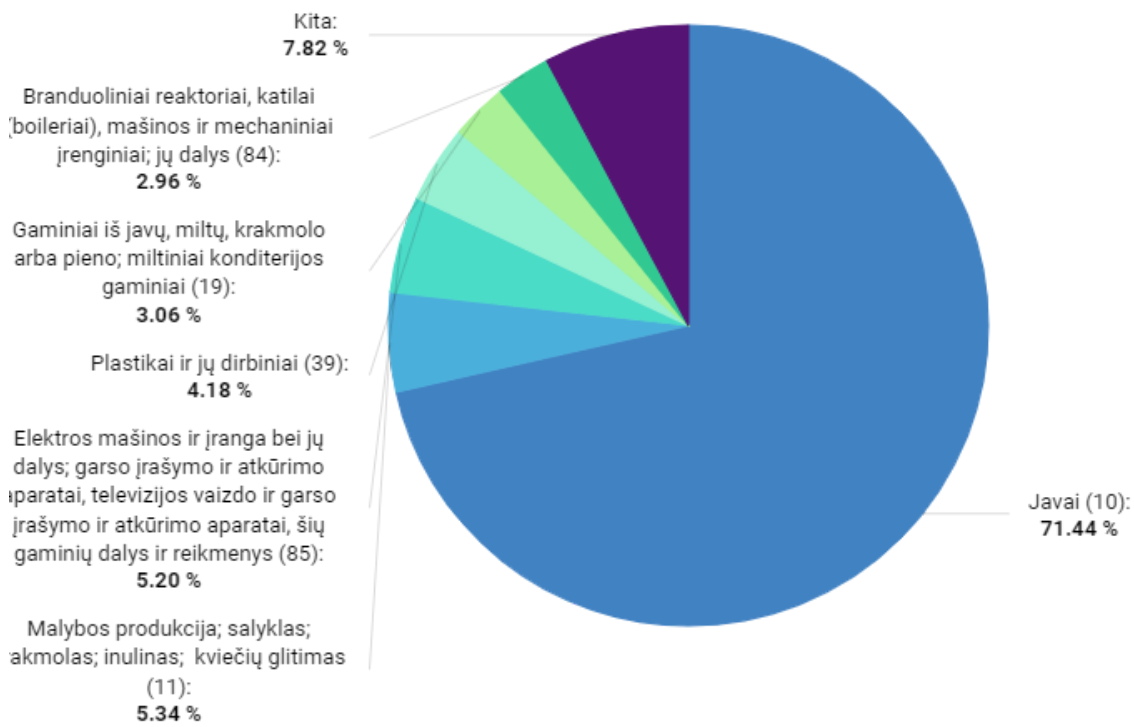
25

LIETUVIŠKOS KILMĖS PREKIŲ EKSPORTO POKYTIS

74.65% ↗

Periodas


2022 - 2023



2023

## INVESTICIJOS IŠ ZA (2023-Q4)

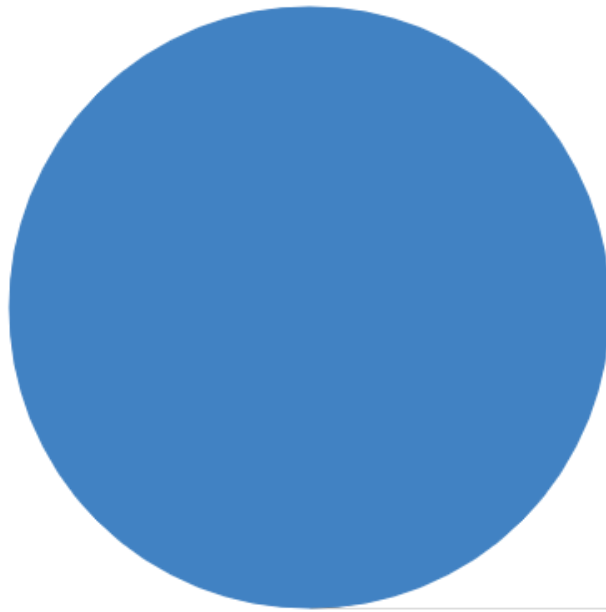
INVESTICIJOS IŠ	-1.78 mln. EUR
PAGAL INVESTICIJŲ DYDĮ PARTNERIS NR.	137
POKYTIS	29.93% ↗
Periodas	2022-Q4 - 2023-Q4



2023-Q4

## LIETUVOS INVESTICIJOS Į ZA (2023-Q4)

LIETUVOS INVESTICIJOS Į	2.24 mln. EUR
PAGAL INVESTICIJŲ DYDĮ PARTNERIS NR.	42
POKYTIS	61.15% ↗
Periodas	2022-Q4 - 2023-Q4



Informacija ir ryšiai (J):  
100.00 %



2023-Q4

## PASLAUGŲ EKSPORTAS ZA (2023)

PASLAUGŲ EKSPORTAS

13.50 mln. EUR

PASLAUGŲ EKSPORTO PARTNERIS NR.

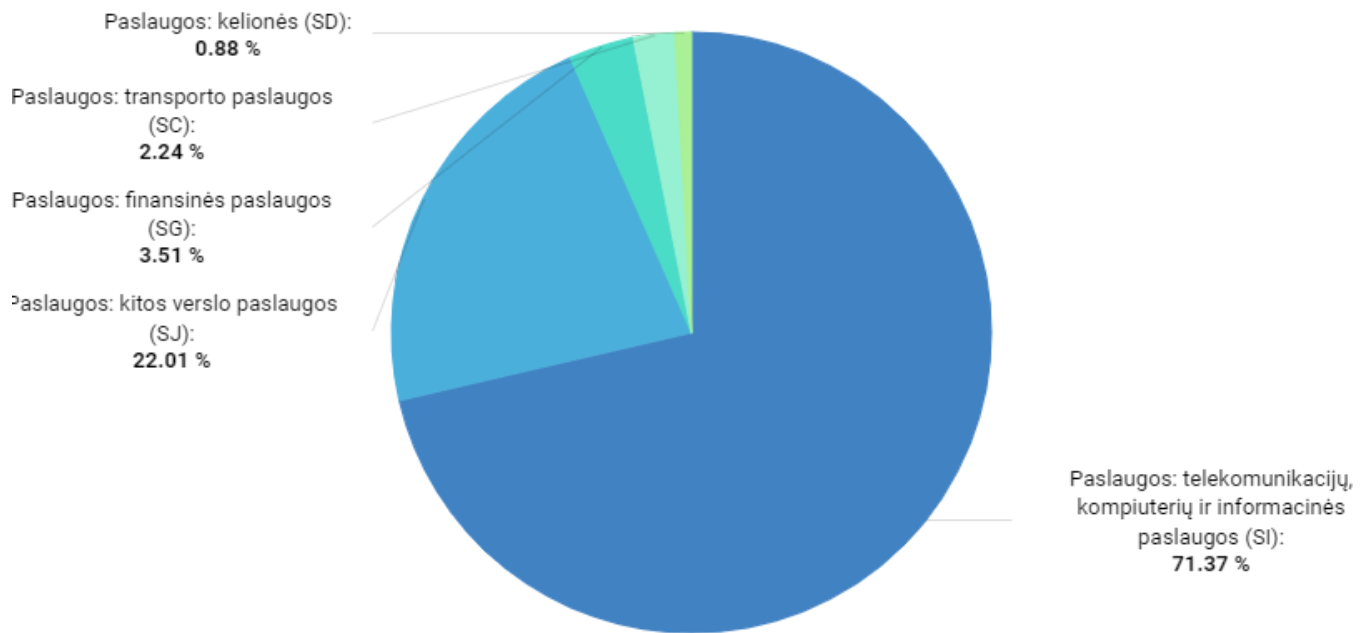
54

PASLAUGŲ EKSPORTO POKYTIS

48.51% ↗

Periodas

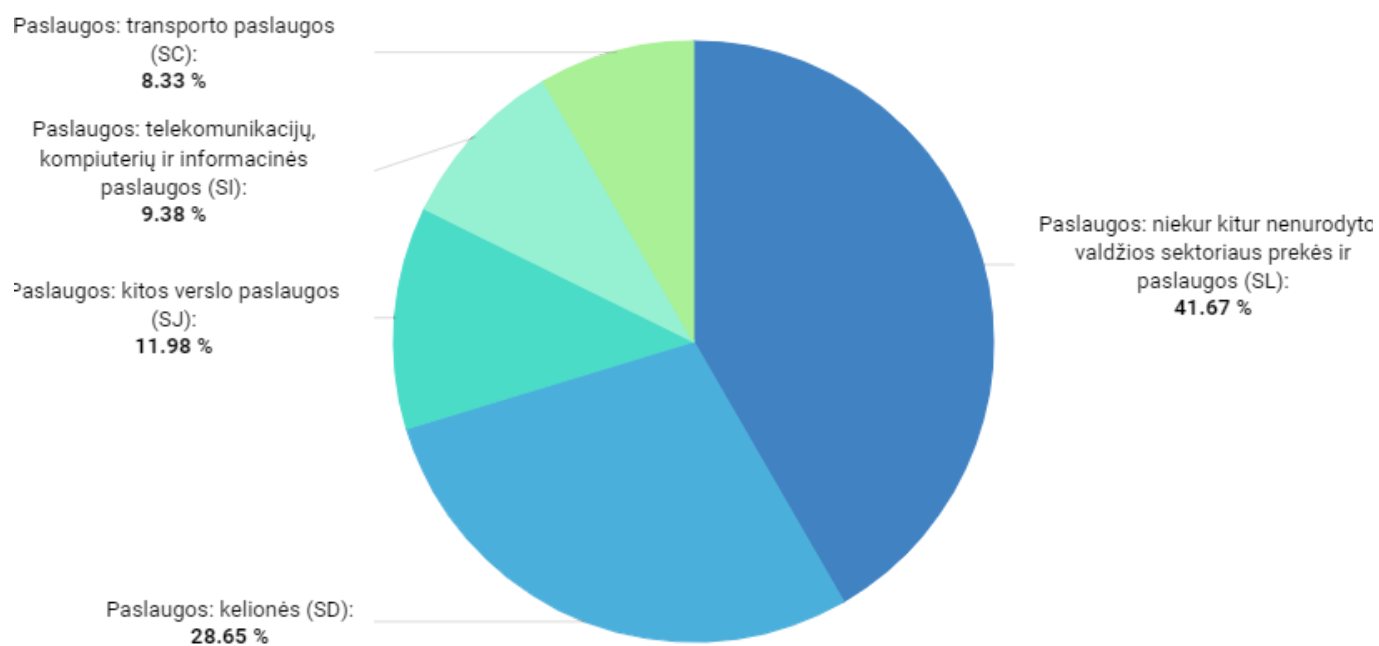
2022 - 2023



2023

## PASLAUGŲ IMPORTAS ZA (2023)

PASLAUGŲ IMPORTAS	1.97 mln. EUR
PASLAUGŲ IMPORTO PARTNERIS NR.	54
PASLAUGŲ IMPORTO POKYTIS	2.07% ↗
Periodas	2022 - 2023



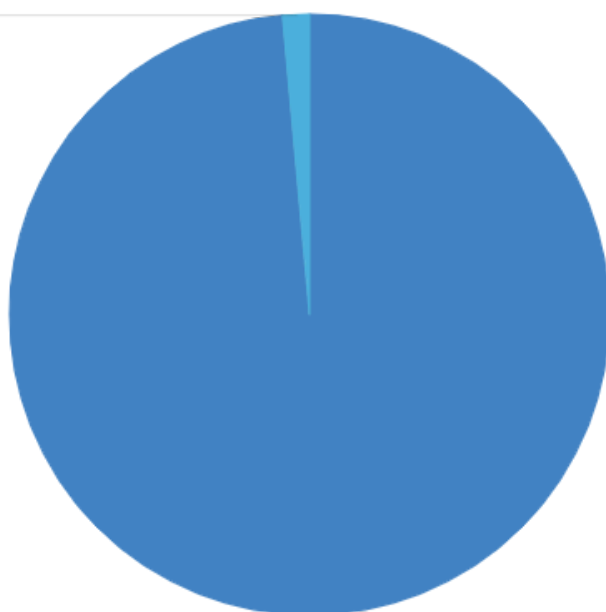
2023



## PER LAIKOTARPĮ ATVYKUSIŲ TURISTŲ SKAIČIUS ZA (2023)

PER LAIKOTARPĮ ATVYKUSIŲ TURISTŲ SKAIČIUS	769.00 asmenys
LIETUVOS ATVYKSTAMOJO TURIZMO RINKA NR.	44
TURISTŲ SKAIČIAUS POKYTIS	111.26% ↗
Periodas	2022 - 2023

Poilsiautojų ir kitas trumpalaikis apgyvendinimas (55-2):  
1.43 %



Viešbučiai ir panašios laikinos buveinės (55-1):  
98.57 %



2023

