

## PREKYBOS PREKĖMIS APYVARTA MN (2023)

PREKYBOS PREKĖMIS APYVARTA

**20.64 mln. EUR**

Prekybos partneris nr.

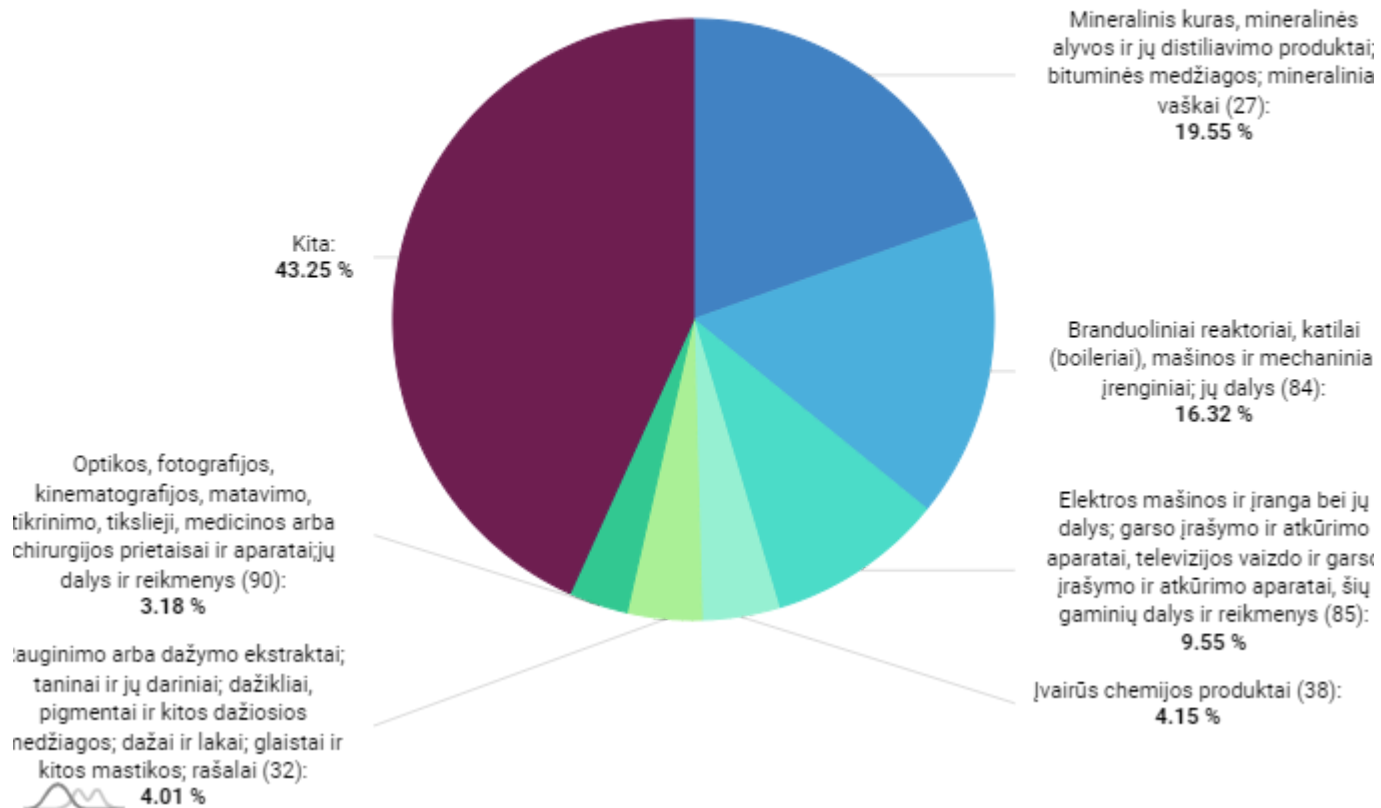
**91**

Prekybos prekėmis pokytis (nuo: 2022)

**26.13%** ↗

Periodas

**2023**



2023

## PREKIŲ IMPORTAS MN (2023)

PREKIŲ IMPORTAS

**521.46 tūkst. EUR**

PREKIŲ IMPORTO PARTNERIS NR.

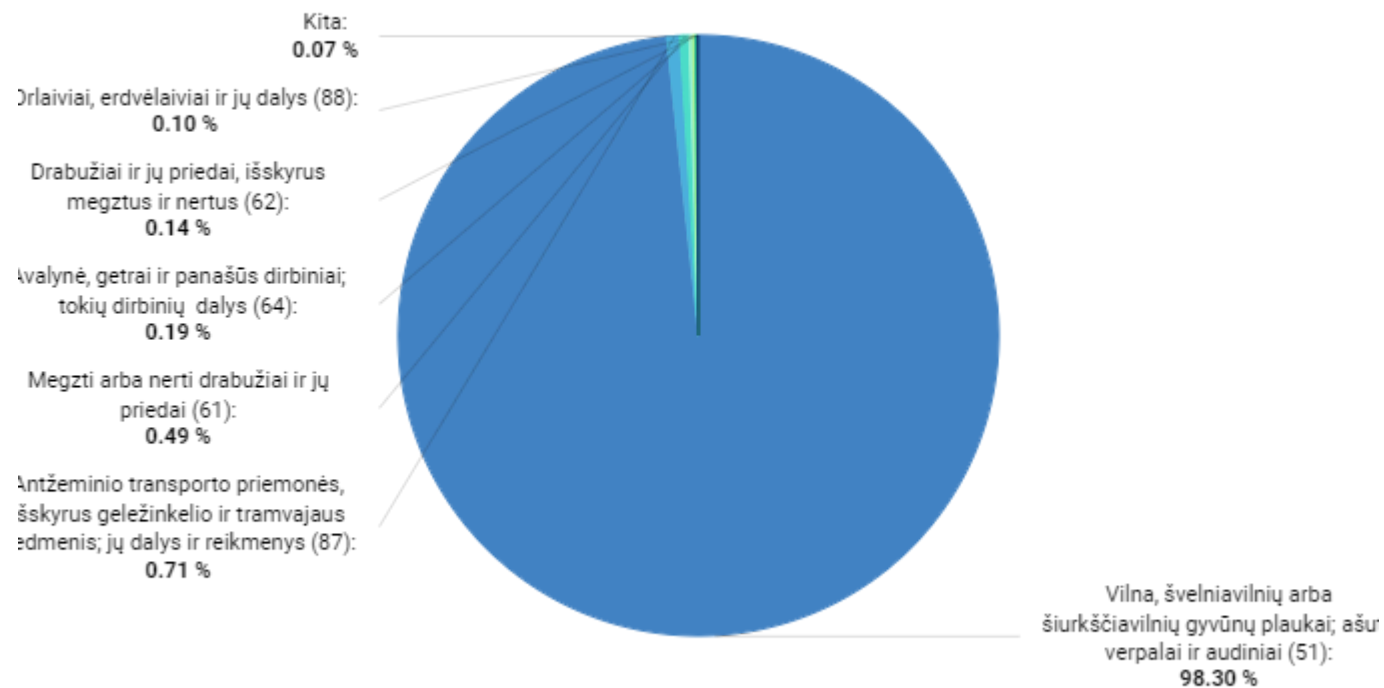
**114**

PREKIŲ IMPORTO POKYTIS (nuo: 2022)

**-1.46%** ↓

Periodas

**2023**



2023

## BENDRAS PREKIŲ EKSPORTAS MN (2023)

BENDRAS PREKIŲ  
EKSPORTAS

**20.12 mln. EUR**

BENDRO PREKIŲ EKSPORTO  
PARTNERIS NR.

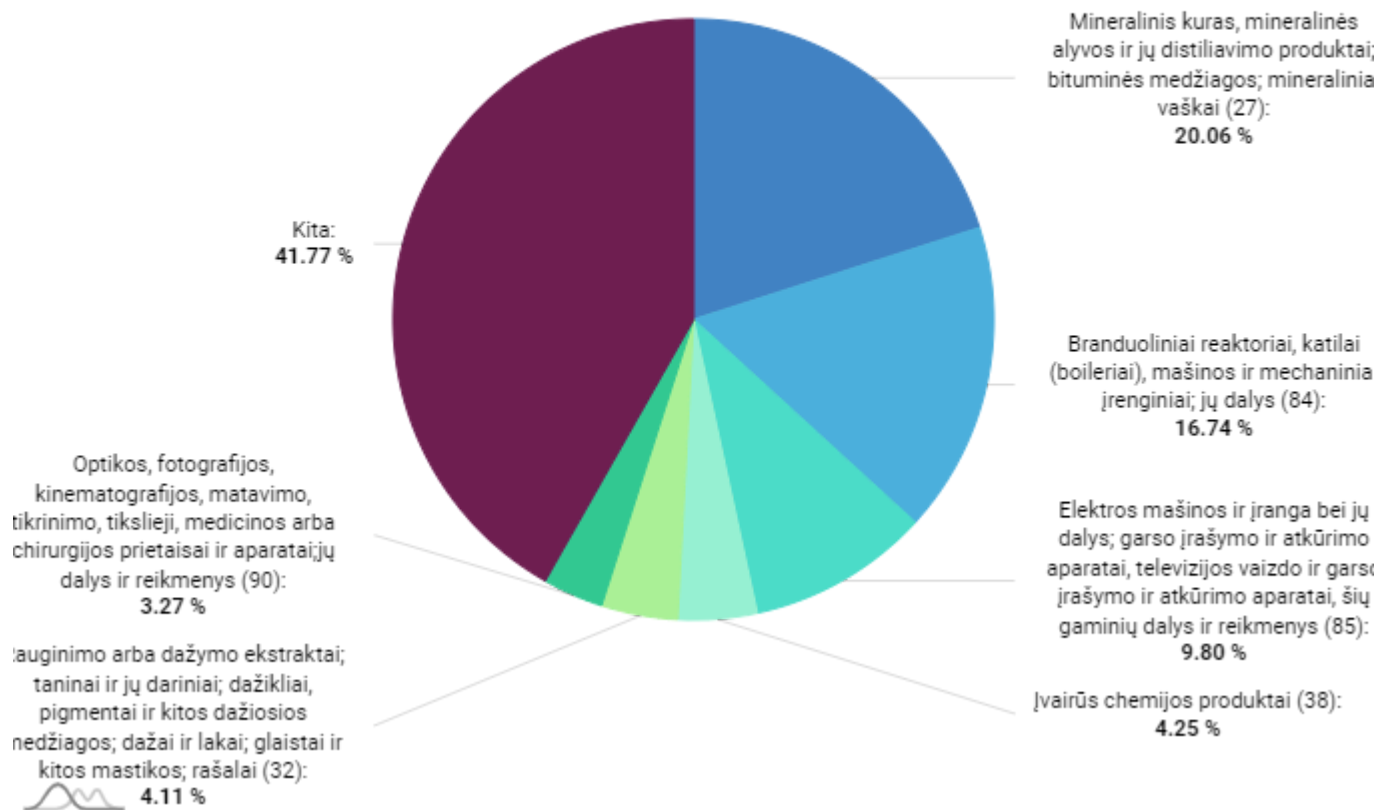
**80**

BENDRO PREKIŲ EKSPORTO POKYTIS  
(nuo: 2022)

**27.05%** ↗

Periodas

**2023**



2023

## LIETUVIŠKOS KILMĖS PREKIŲ EKSPORTAS MN (2023)

LIETUVIŠKOS KILMĖS  
PREKIŲ EKSPORTAS

**5.10 mln. EUR**

LIETUVIŠKOS KILMĖS PREKIŲ  
EKSPORTO PARTNERIS NR.

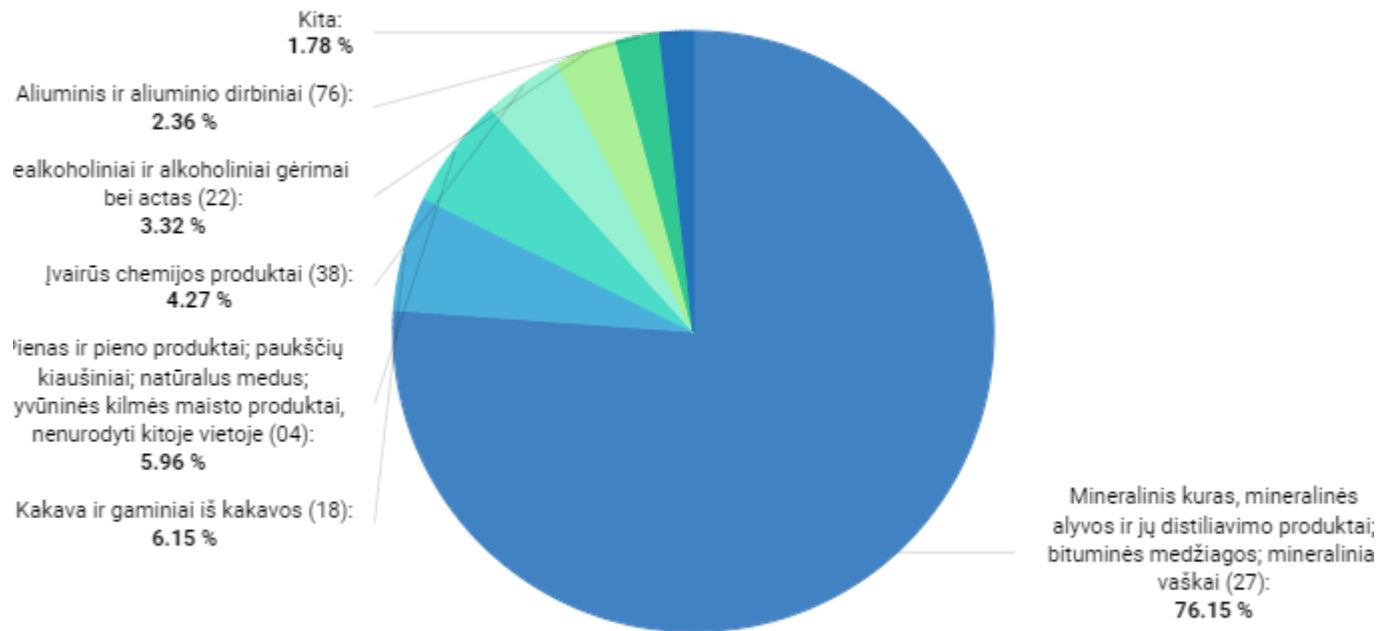
**104**

LIETUVIŠKOS KILMĖS PREKIŲ  
EKSPORTO POKYTIS (nuo: 2022)

**-22.16%** ↘

Periodas

**2023**



2023

## LIETUVOS INVESTICIJOS Į MN (2023-Q4)

LIETUVOS INVESTICIJOS Į

PAGAL INVESTICIJŲ DYDĮ PARTNERIS NR.

Periodas

**0.00 tūkst. EUR**

**n/a**

**2023-Q4**



2023-Q4

## PASLAUGŲ EKSPORTAS MN (2023)

PASLAUGŲ  
EKSPORTAS

**1.18 mln. EUR**

PASLAUGŲ EKSPORTO PARTNERIS  
NR.

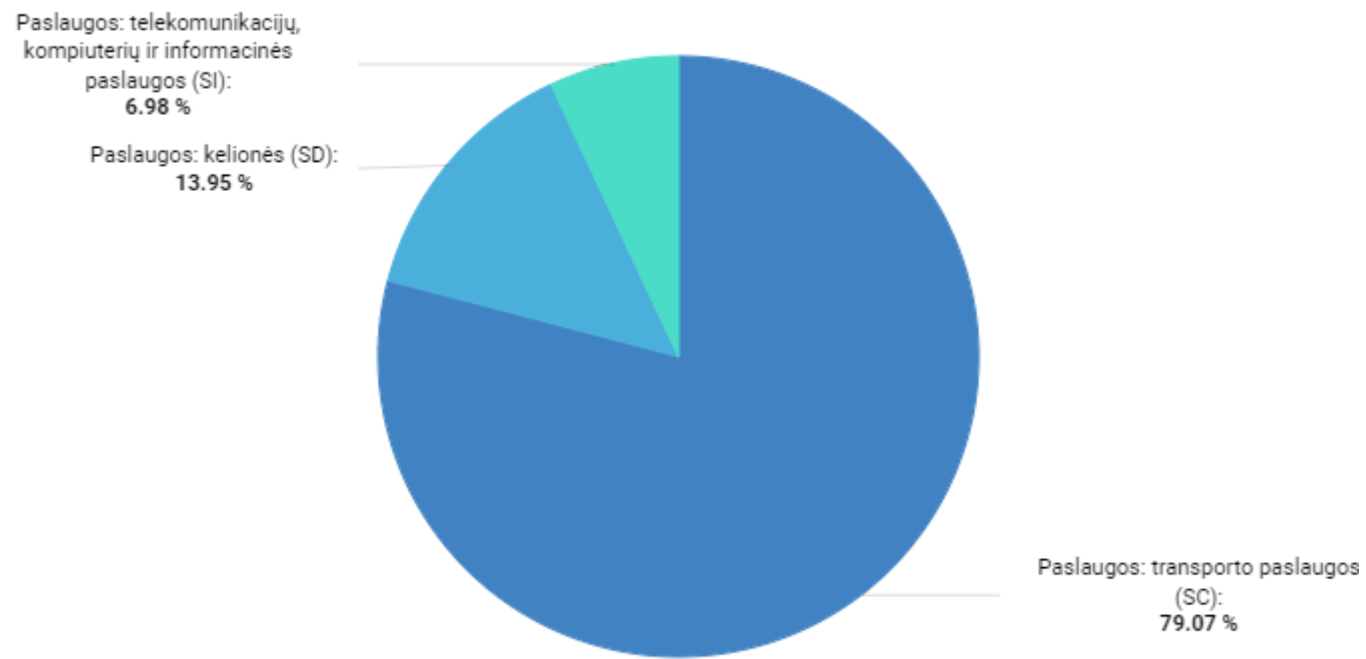
**99**

PASLAUGŲ EKSPORTO POKYTIS (nuo:  
2022)

**-43.00%** ↘

Periodas

**2023**



2023

## PASLAUGŲ IMPORTAS MN (2023)

PASLAUGŲ  
IMPORTAS

**0.07 mln. EUR**

PASLAUGŲ IMPORTO PARTNERIS  
NR.

**99**

PASLAUGŲ IMPORTO POKYTIS (nuo:  
2020)

**-56.25%** ↘

Periodas

**2020 - 2023**

