

PREKYBOS PREKĖMIS APYVARTA MM (2023)

PREKYBOS PREKĖMIS APYVARTA

14.02 mln. EUR

Prekybos partneris nr.

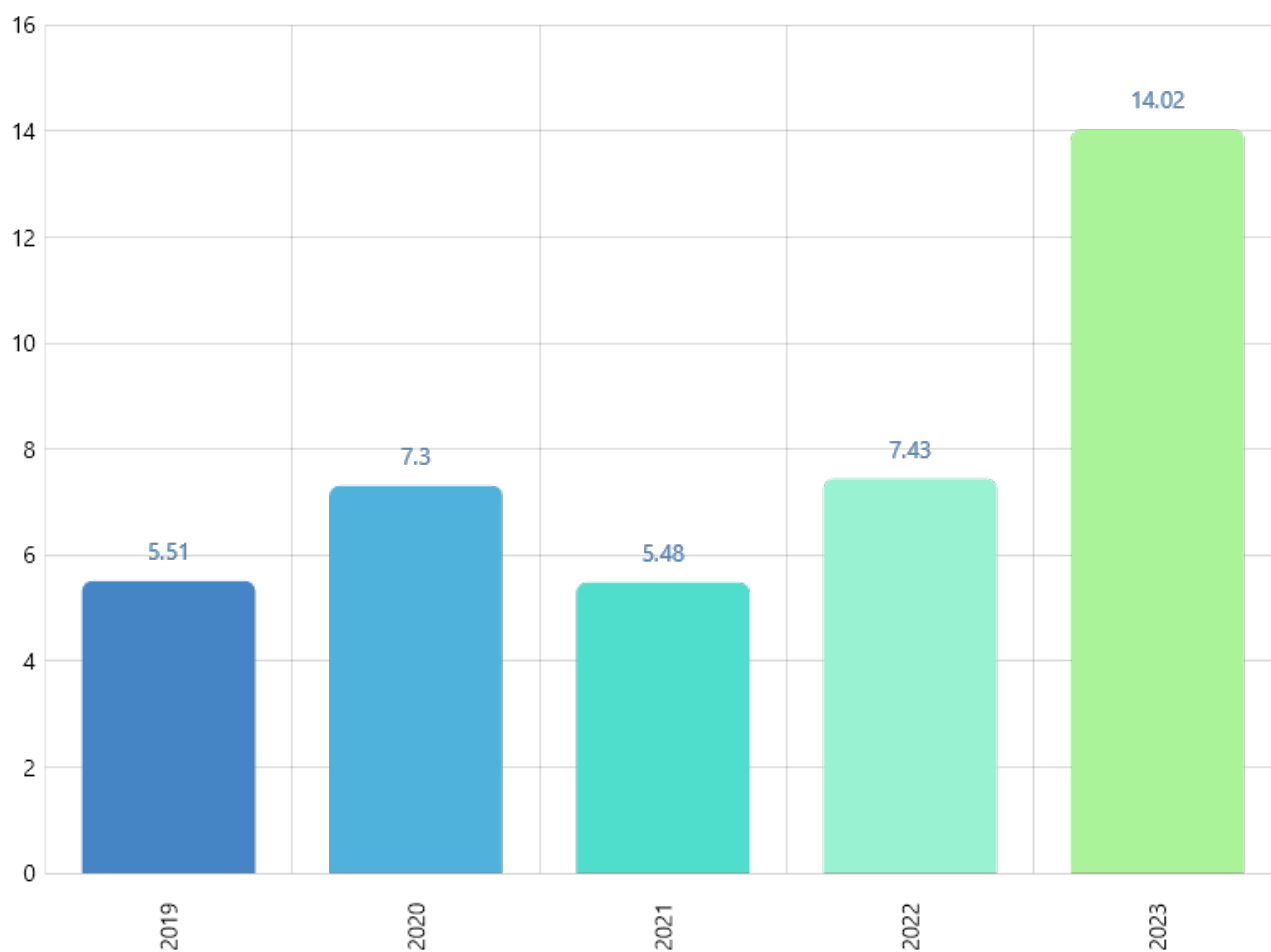
101

Prekybos prekėmis pokytis

154.56% ↗

Periodas

2019 - 2023



PREKIŲ IMPORTAS MM (2023)

PREKIŲ IMPORTAS

8.67 mln. EUR

PREKIŲ IMPORTO PARTNERIS NR.

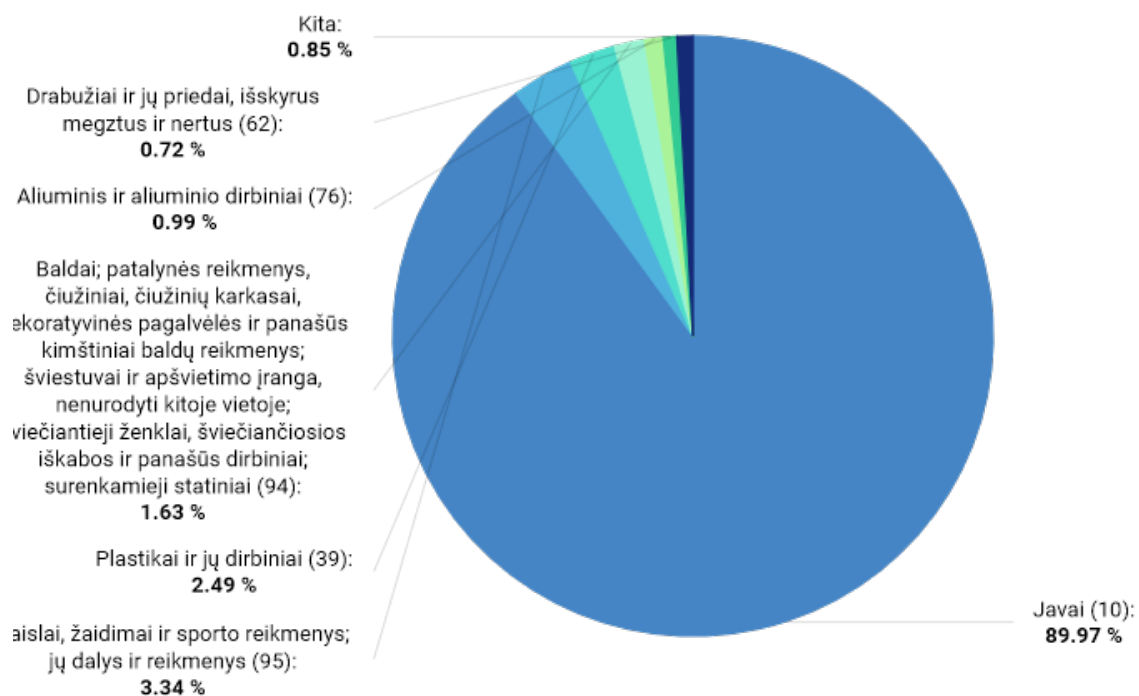
75

PREKIŲ IMPORTO POKYTIS

52.29% ↗

Periodas

2022 - 2023



2023

BENDRAS PREKIŲ EKSPORTAS MM (2023)

BENDRAS PREKIŲ EKSPORTAS

5.36 mln. EUR

BENDRO PREKIŲ EKSPORTO PARTNERIS NR.

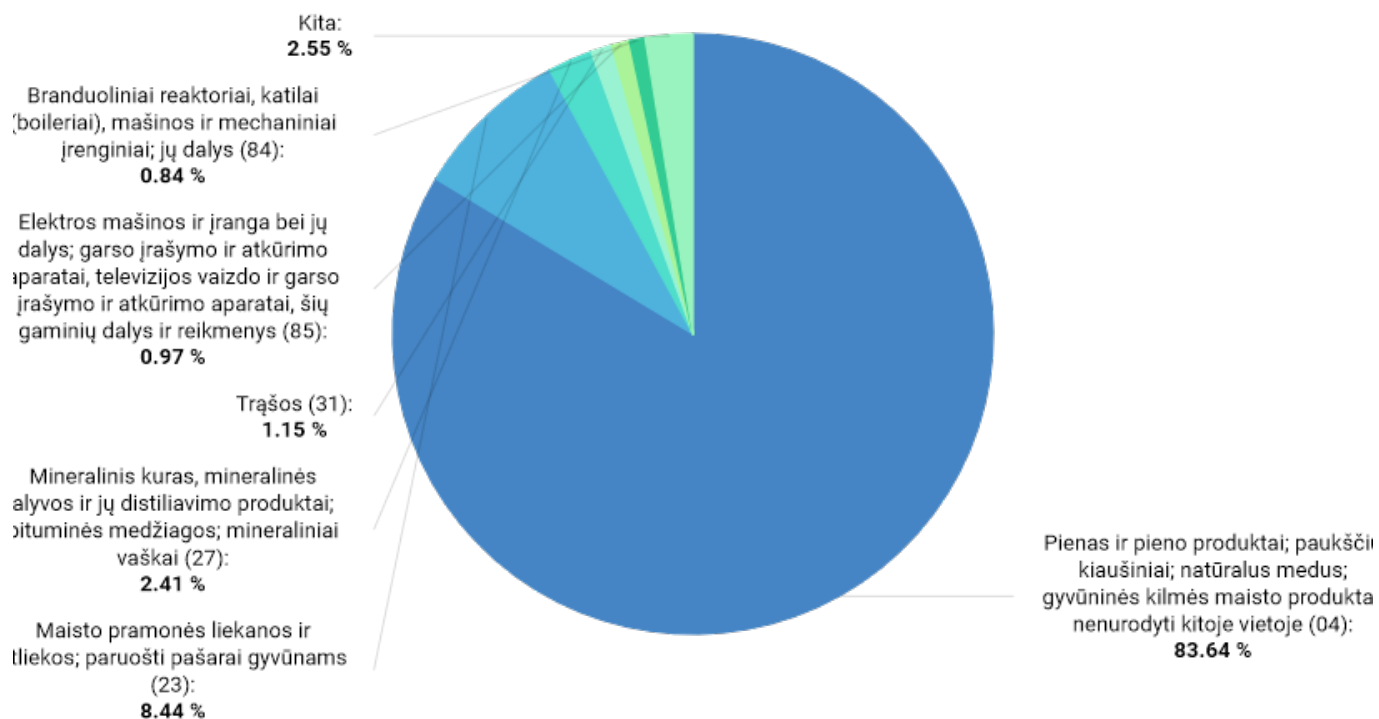
111

BENDRO PREKIŲ EKSPORTO POKYTIS

207.21% ↗

Periodas

2022 - 2023



LIETUVIŠKOS KILMĖS PREKIŲ EKSPORTAS MM (2023)

LIETUVIŠKOS KILMĖS PREKIŲ EKSPORTAS

5.21 mln. EUR

LIETUVIŠKOS KILMĖS PREKIŲ EKSPORTO PARTNERIS NR.

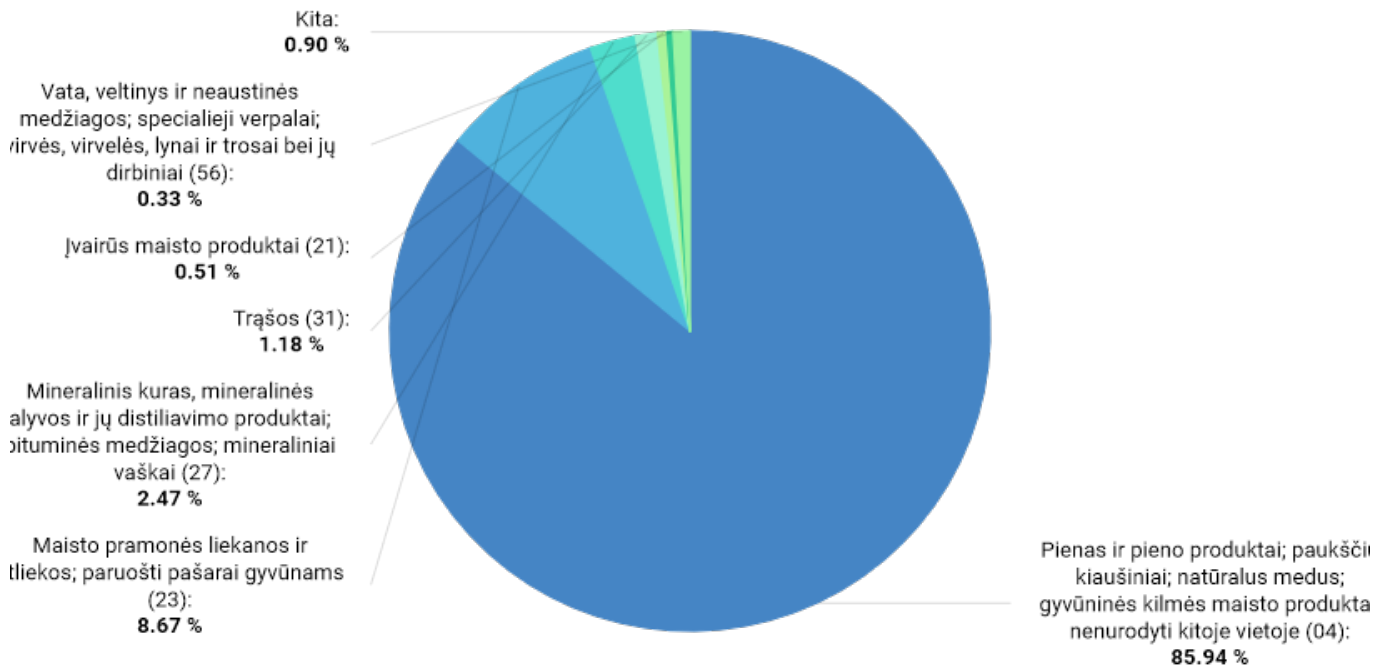
102

LIETUVIŠKOS KILMĖS PREKIŲ EKSPORTO POKYTIS

204.47% ↗

Periodas

2022 - 2023



2023

INVESTICIJOS IŠ MM (2023-Q4)

INVESTICIJOS IŠ	0.00 tūkst. EUR
PAGAL INVESTICIJŲ DYDĮ PARTNERIS NR.	n/a
POKYTIS	0.00%
Periodas	2022-Q4 - 2023-Q4



2023-Q4

LIETUVOS INVESTICIJOS Į MM (2023-Q4)


LIETUVOS INVESTICIJOS Į	0.00 tūkst. EUR
PAGAL INVESTICIJŲ DYDĮ PARTNERIS NR.	n/a
POKYTIS	0.00%
Periodas	2022-Q4 - 2023-Q4



2023-Q4

PASLAUGŲ EKSPORTAS MM (2023)

PASLAUGŲ EKSPORTAS	0.23 mln. EUR
PASLAUGŲ EKSPORTO PARTNERIS NR.	n/a
PASLAUGŲ EKSPORTO POKYTIS	91.67% ↗
Periodas	2022 - 2023



Paslaugos: kelionės (SD):
100.00 %



2023

PASLAUGŲ IMPORTAS MM (2023)

PASLAUGŲ IMPORTAS	0.00 tūkst. EUR
PASLAUGŲ IMPORTO PARTNERIS NR.	n/a
PASLAUGŲ IMPORTO POKYTIS	0.00%
Periodas	2022 - 2023

