

## PREKYBOS PREKĖMIS APYVARTA ME (2023)

PREKYBOS PREKĖMIS APYVARTA

**2.23 mln. EUR**

Prekybos partneris nr.

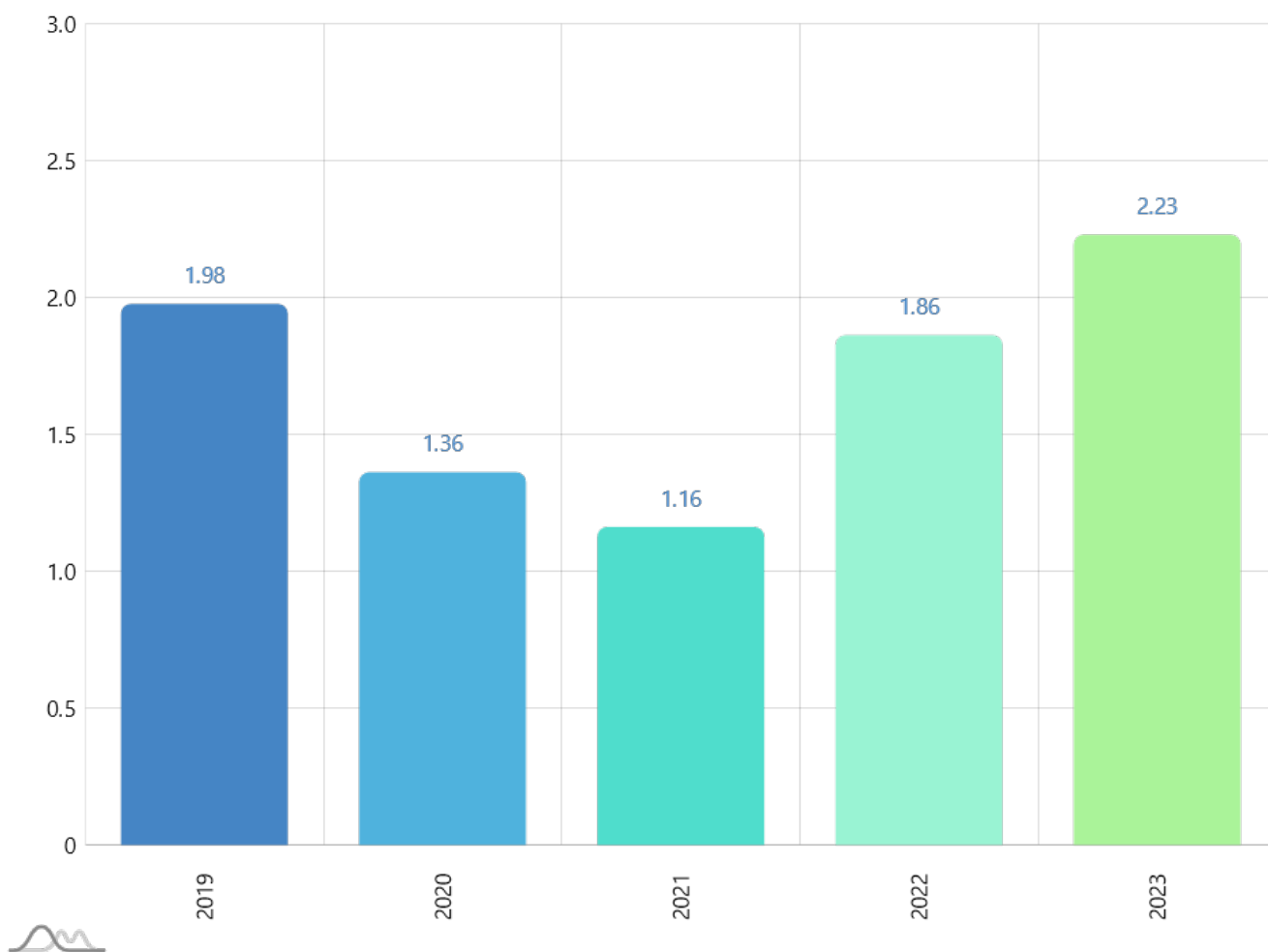
**138**

Prekybos prekėmis pokytis

**12.80%** ↗

Periodas

**2019 - 2023**



## PREKIŲ IMPORTAS ME (2023)

PREKIŲ IMPORTAS

80.36 tūkst. EUR

PREKIŲ IMPORTO PARTNERIS NR.

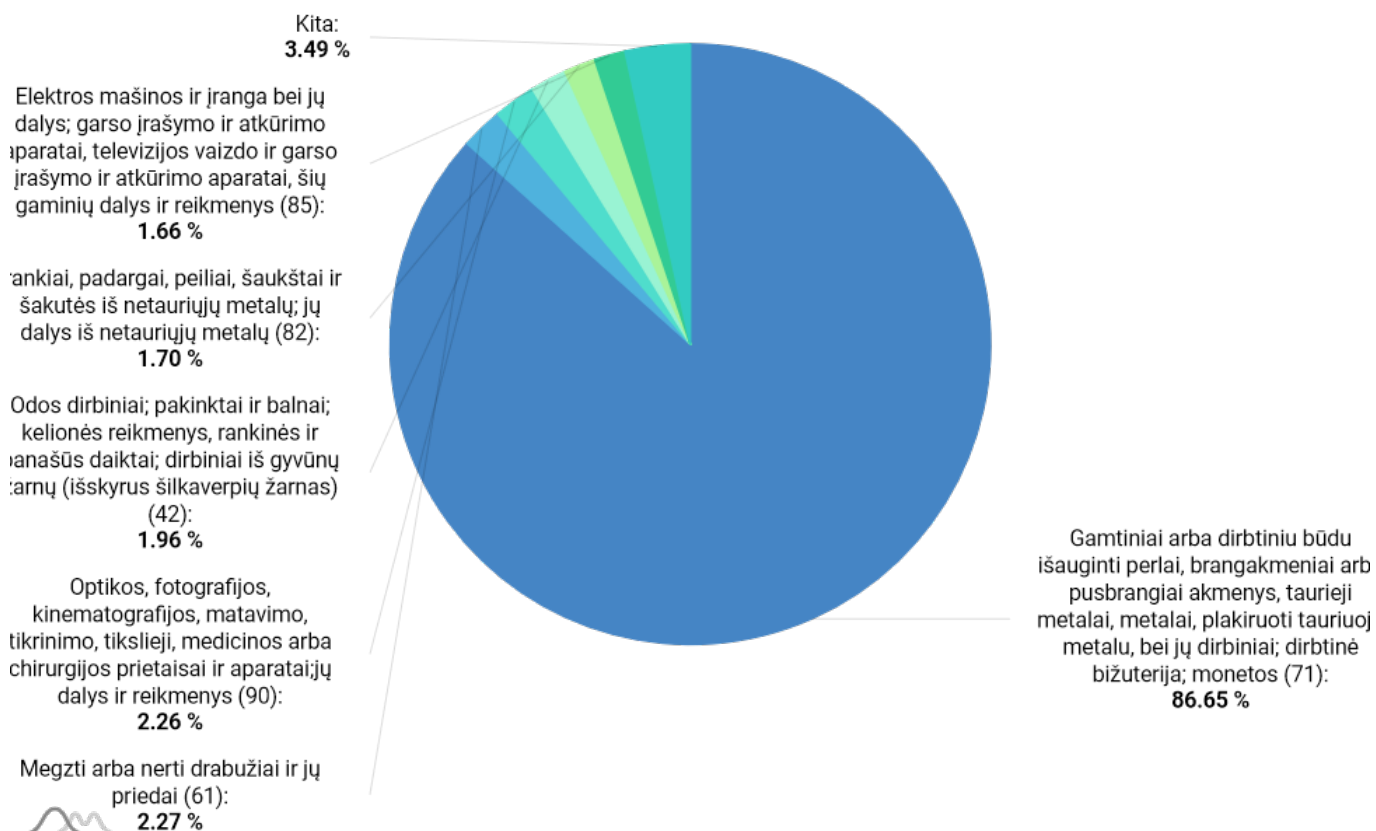
135

PREKIŲ IMPORTO POKYTIS

372.56% ↗

Periodas

2022 - 2023



## BENDRAS PREKIŲ EKSPORTAS ME (2023)

BENDRAS PREKIŲ EKSPORTAS

2.15 mln. EUR

BENDRO PREKIŲ EKSPORTO PARTNERIS NR.

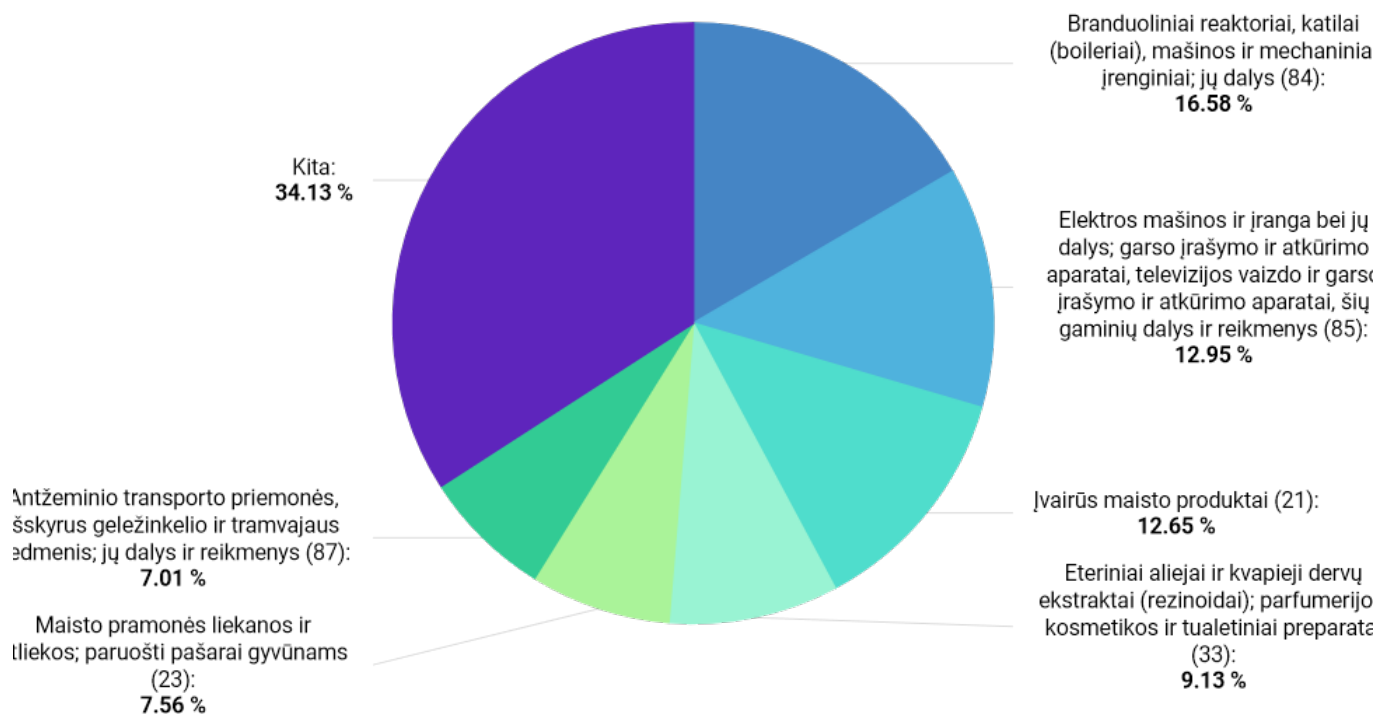
129

BENDRO PREKIŲ EKSPORTO POKYTIS

16.47% ↗

Periodas

2022 - 2023



2023

## LIETUVIŠKOS KILMĖS PREKIŲ EKSPORTAS ME (2023)

LIETUVIŠKOS KILMĖS PREKIŲ EKSPORTAS

1.03 mln. EUR

LIETUVIŠKOS KILMĖS PREKIŲ EKSPORTO PARTNERIS NR.

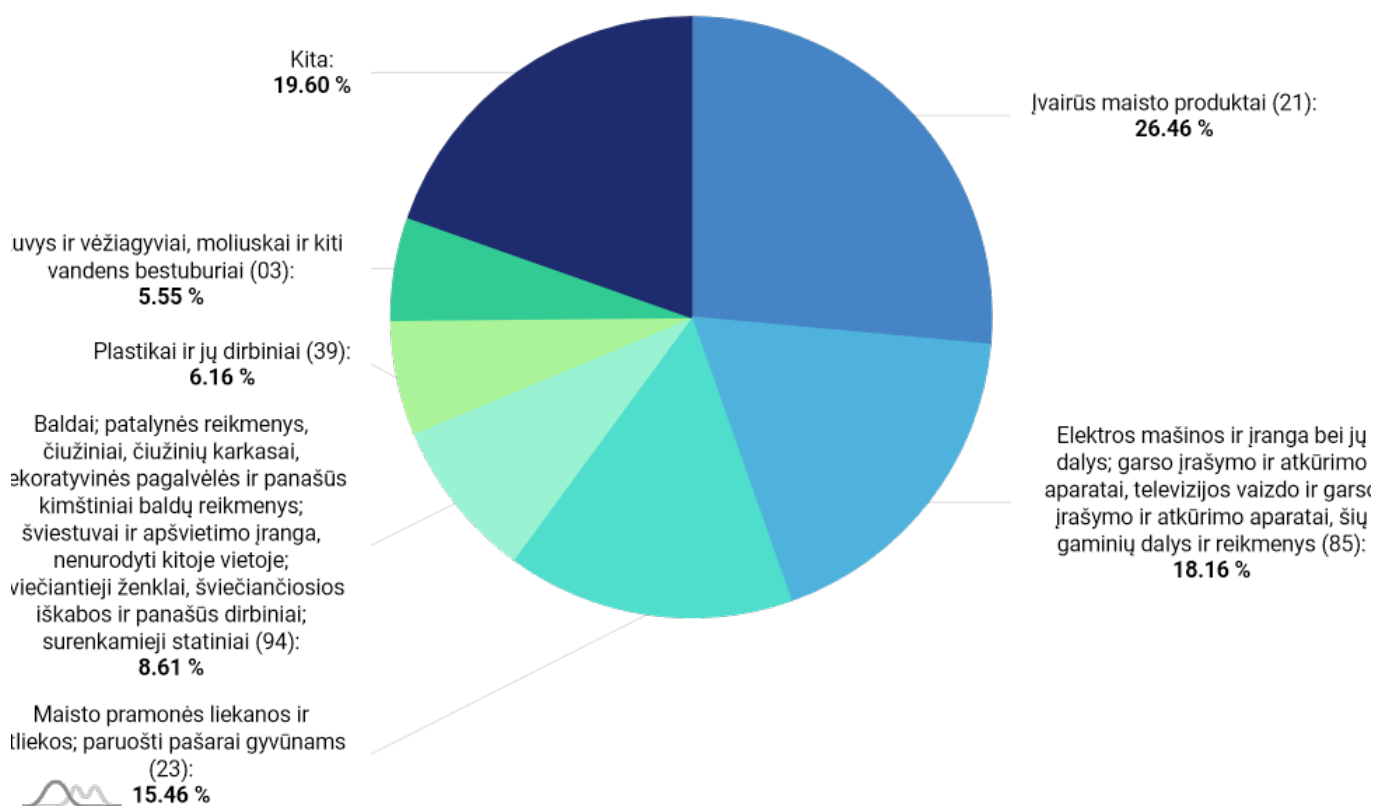
140

LIETUVIŠKOS KILMĖS PREKIŲ EKSPORTO POKYTIS

-6.54% ↓

Periodas


2022 - 2023



2023

## INVESTICIJOS IŠ ME (2023-Q4)

INVESTICIJOS IŠ	0.21 mln. EUR
PAGAL INVESTICIJŲ DYDĮ PARTNERIS NR.	91
POKYTIS	10.53% ↗
Periodas	2022-Q4 - 2023-Q4



Privataus nekilnojamojo turto  
įsigijimas ir pardavimas (T\_P\_N\_T)  
100.00 %



2023-Q4

## LIETUVOS INVESTICIJOS Į ME (2023-Q4)

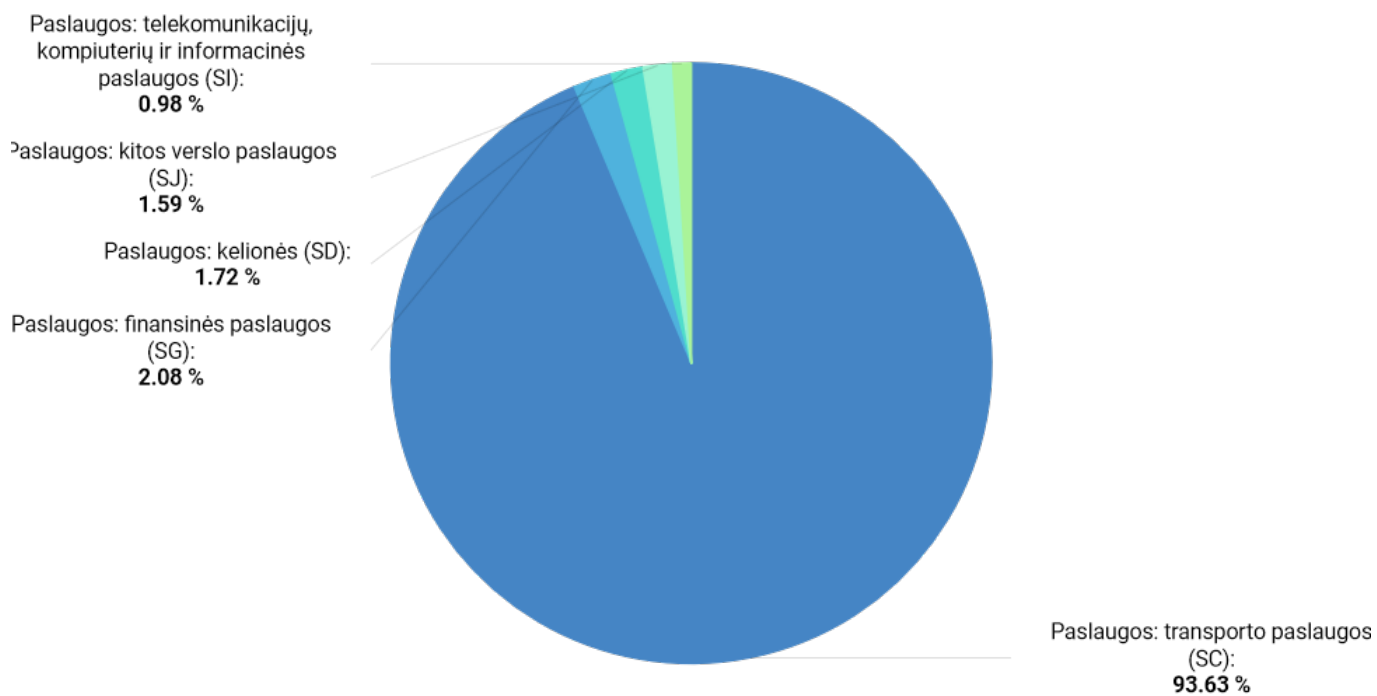
LIETUVOS INVESTICIJOS Į	<b>0.00 tūkst. EUR</b>
PAGAL INVESTICIJŲ DYDĮ PARTNERIS NR.	<b>n/a</b>
POKYTIS	<b>0.00%</b>
Periodas	<b>2023-Q4 - 2023-Q4</b>



2023-Q4

## PASLAUGŲ EKSPORTAS ME (2023)

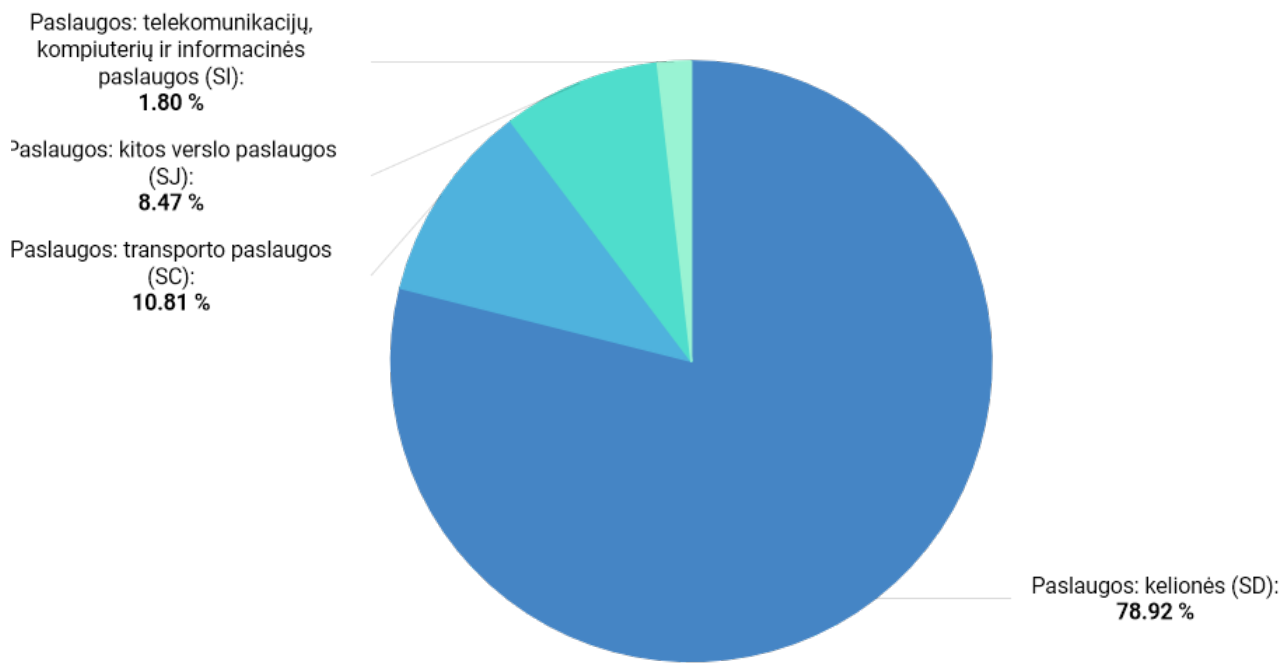
PASLAUGŲ EKSPORTAS	8.21 mln. EUR
PASLAUGŲ EKSPORTO PARTNERIS NR.	62
PASLAUGŲ EKSPORTO POKYTIS	1,009.46% ↗
Periodas	2022 - 2023



2023

## PASLAUGŲ IMPORTAS ME (2023)

PASLAUGŲ IMPORTAS	5.56 mln. EUR
PASLAUGŲ IMPORTO PARTNERIS NR.	62
PASLAUGŲ IMPORTO POKYTIS	53.17% ↗
Periodas	2022 - 2023



2023