

PREKYBOS PREKĖMIS APYVARTA ID (2023)

PREKYBOS PREKĖMIS APYVARTA

66.54 mln. EUR

Prekybos partneris nr.

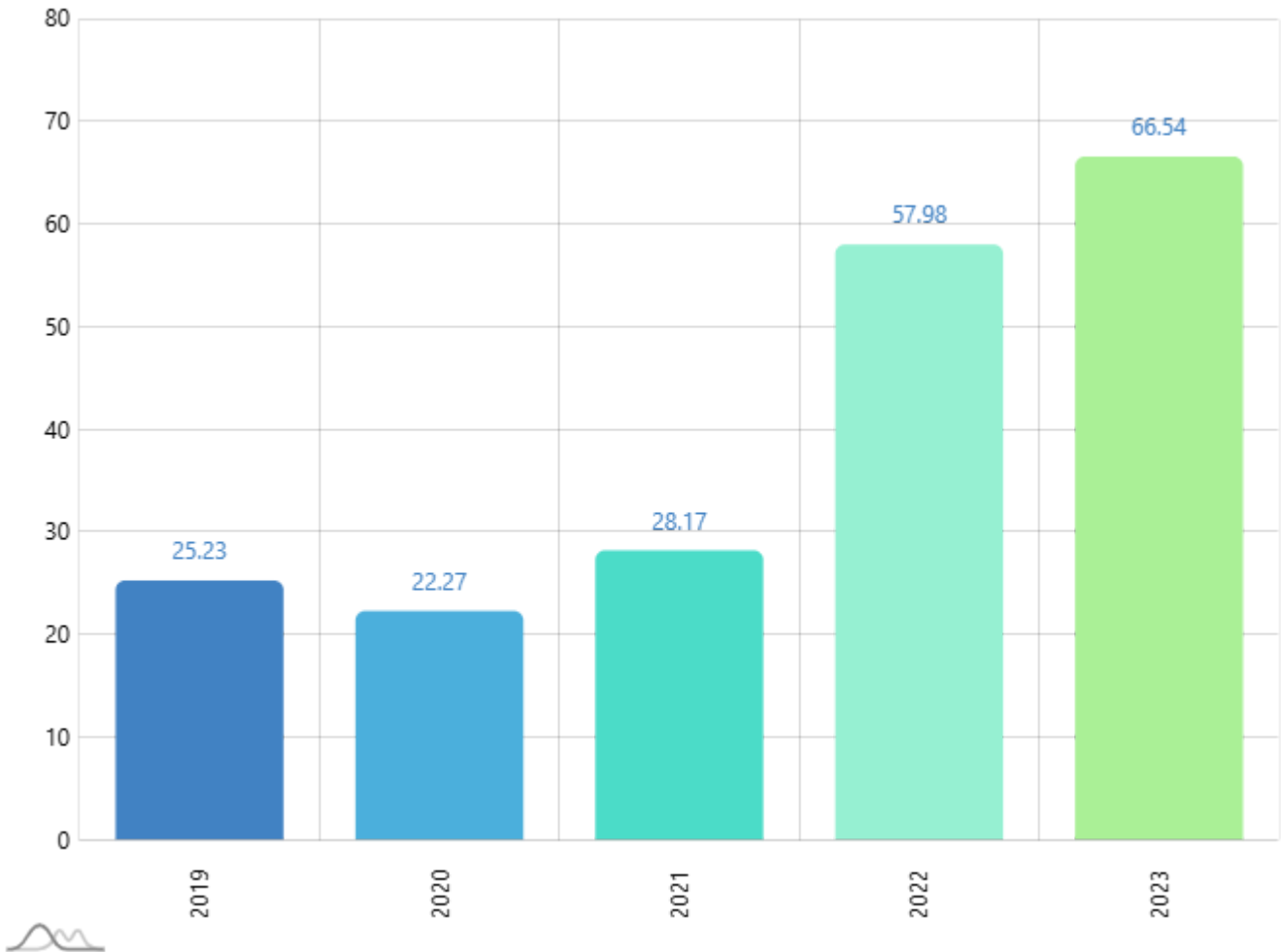
65

Prekybos prekėmis pokytis (nuo: 2019)

163.72% 

Periodas

2019 - 2023



PREKIŲ IMPORTAS ID (2023)

PREKIŲ IMPORTAS

17.83 mln. EUR

PREKIŲ IMPORTO PARTNERIS NR.

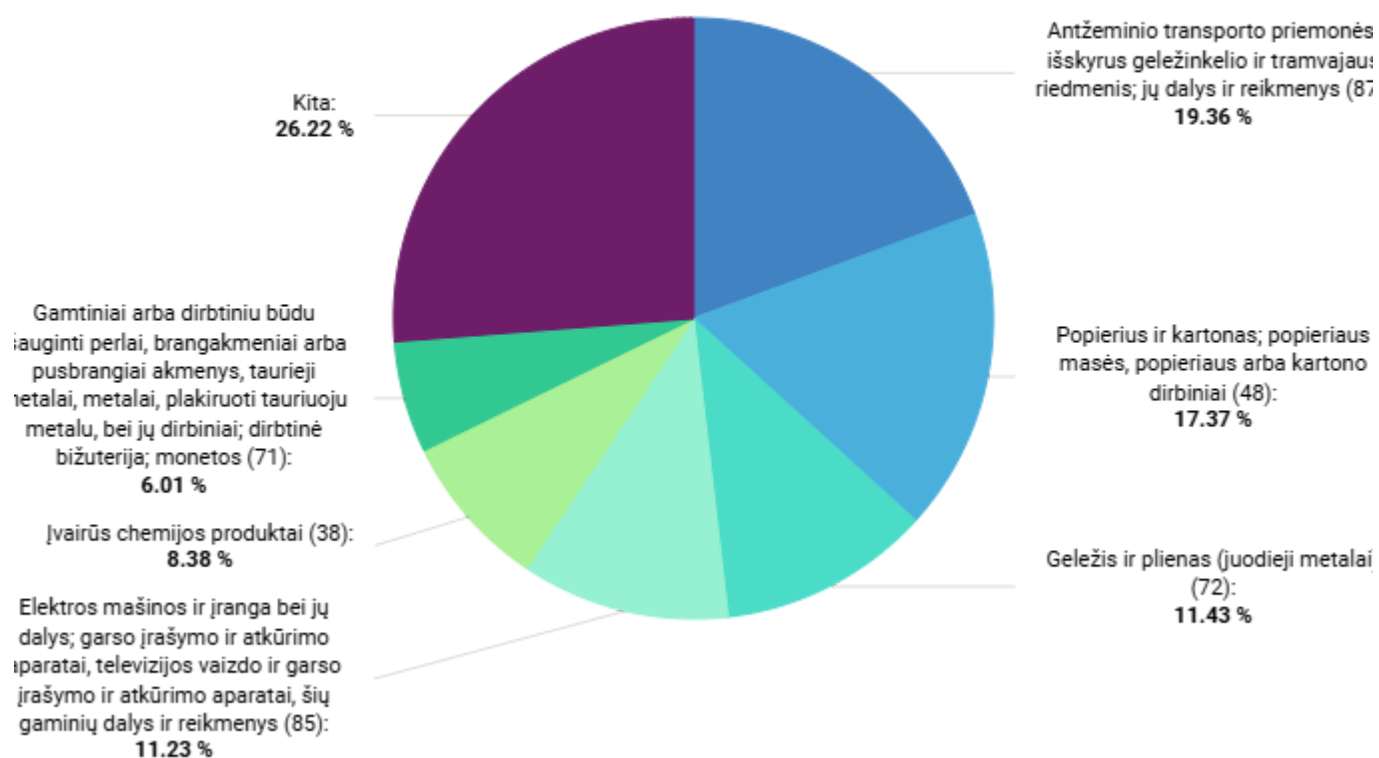
64

PREKIŲ IMPORTO POKYTIS (nuo: 2022)

-14.51% ↓

Periodas

2023



2023

BENDRAS PREKIŲ EKSPORTAS ID (2023)

BENDRAS PREKIŲ EKSPORTAS

48.71 mln. EUR

BENDRO PREKIŲ EKSPORTO PARTNERIS NR.

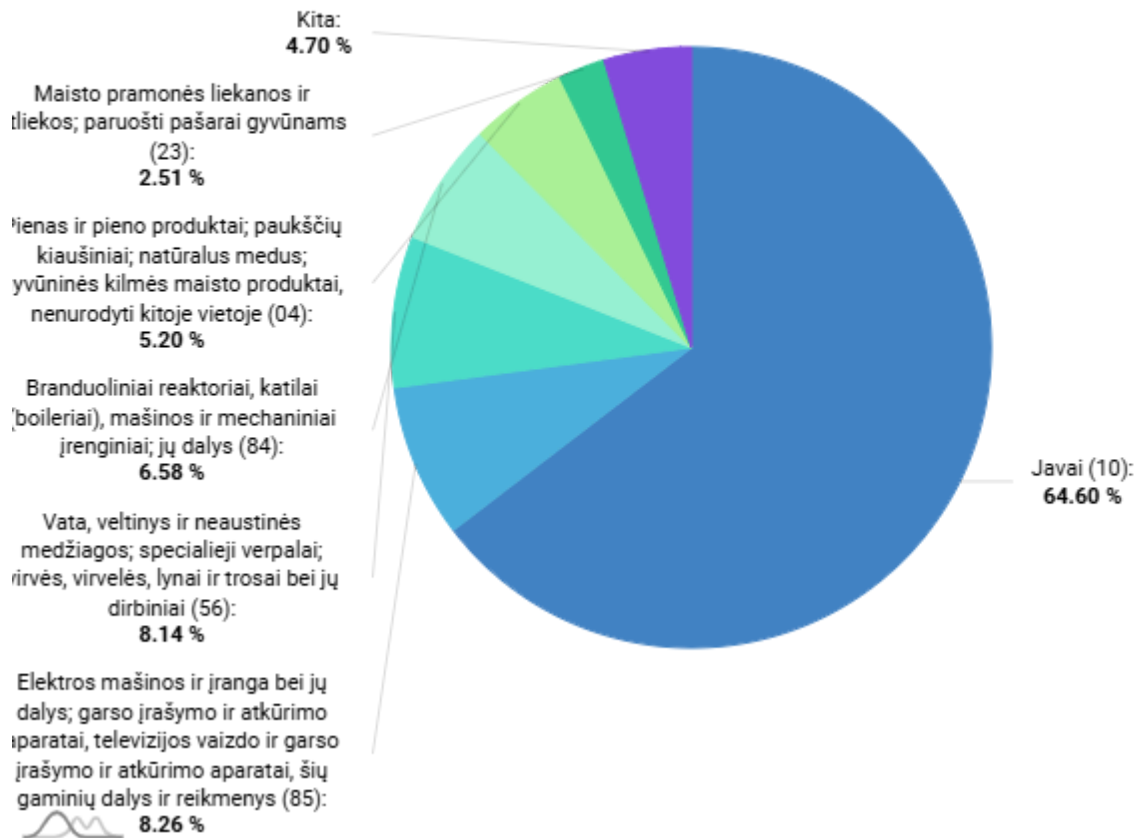
62

BENDRO PREKIŲ EKSPORTO POKYTIS (nuo: 2022)

31.23% ↗

Periodas

2023



2023

LIETUVIŠKOS KILMĖS PREKIŲ EKSPORTAS ID (2023)

LIETUVIŠKOS KILMĖS PREKIŲ EKSPORTAS

46.31 mln. EUR

LIETUVIŠKOS KILMĖS PREKIŲ EKSPORTO PARTNERIS NR.

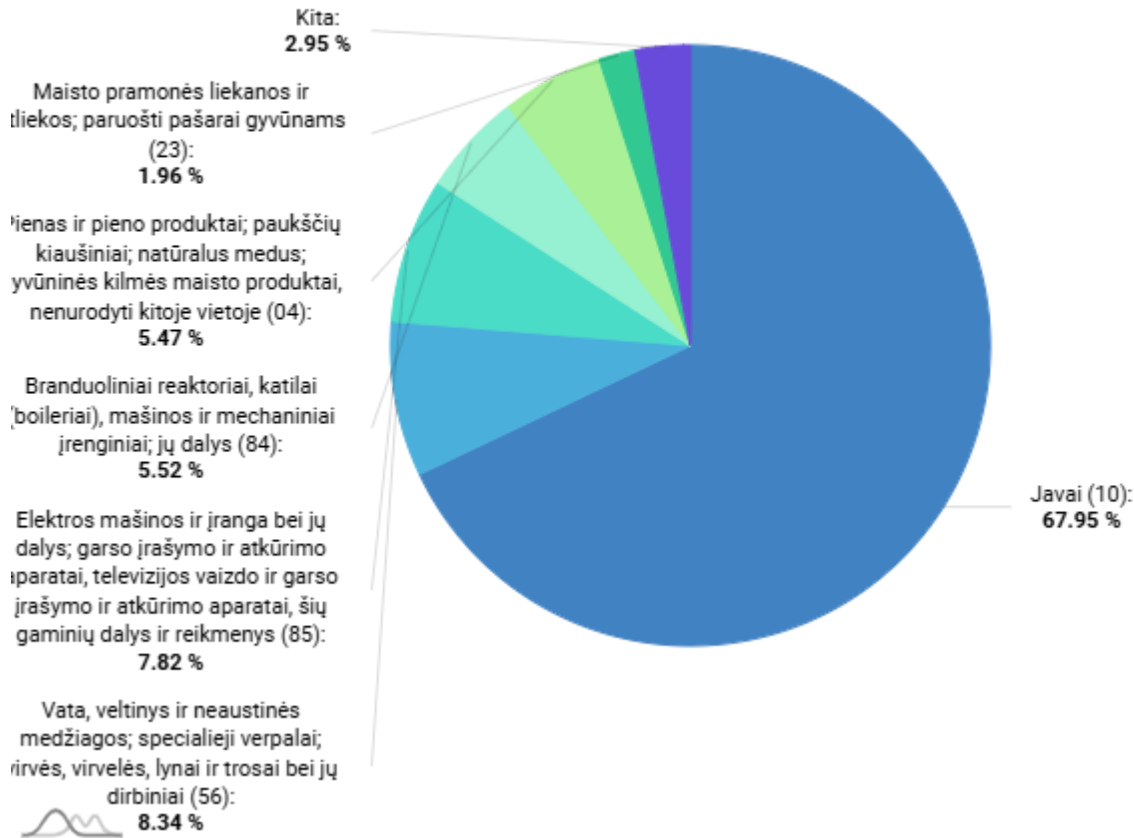
53

LIETUVIŠKOS KILMĖS PREKIŲ EKSPORTO POKYTIS (nuo: 2022)

37.03% ↗


Periodas

2023




2023

INVESTICIJOS IŠ ID (2023-Q4)

INVESTICIJOS IŠ	2.66 mln. EUR
PAGAL INVESTICIJŲ DYDĮ PARTNERIS NR.	58
POKYTIS (nuo: 2022-Q4)	-15.02% 
Periodas	2023-Q4
Ekonominės veiklos rūšis (EVRK 2 red.)	mln. EUR
Privataus nekilnojamojo turto įsigijimas ir pardavimas (T_P_N_T) (T_P_N_T)	0.51

LIETUVOS INVESTICIJOS Į ID (2023-Q4)

LIETUVOS INVESTICIJOS Į	4.39 mln. EUR
PAGAL INVESTICIJŲ DYDĮ PARTNERIS NR.	40
POKYTIS (nuo: 2022-Q4)	-34.67% 
Periodas	2023-Q4
Ekonominės veiklos rūšis (EVRK 2 red.)	mln. EUR
Iš viso pagal ekonomines veiklos rūšis (TOTAL) (TOTAL)	4.39

PASLAUGŲ EKSPORTAS ID (2023)

PASLAUGŲ EKSPORTAS

2.20 mln. EUR

PASLAUGŲ EKSPORTO PARTNERIS NR.

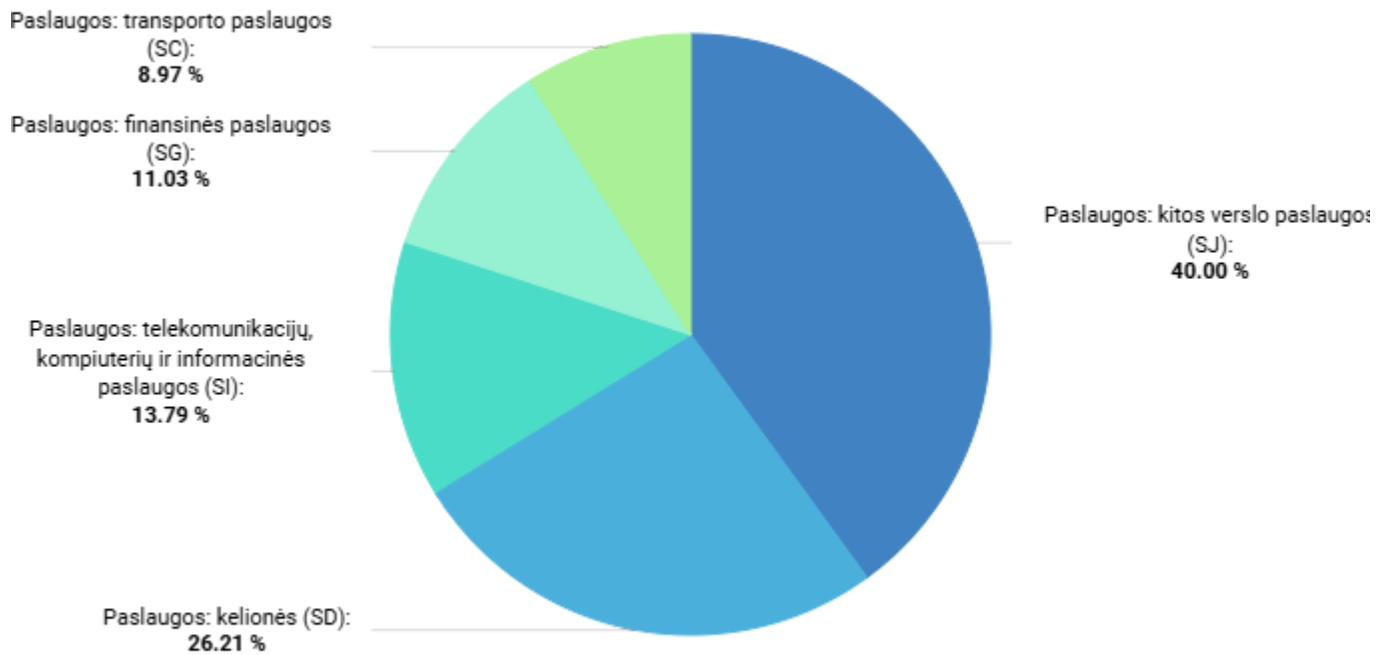
87

PASLAUGŲ EKSPORTO POKYTIS (nuo: 2022)

-18.22% ↘

Periodas

2023



2023

PASLAUGŲ IMPORTAS ID (2023)

PASLAUGŲ IMPORTAS

1.98 mln. EUR

PASLAUGŲ IMPORTO PARTNERIS NR.

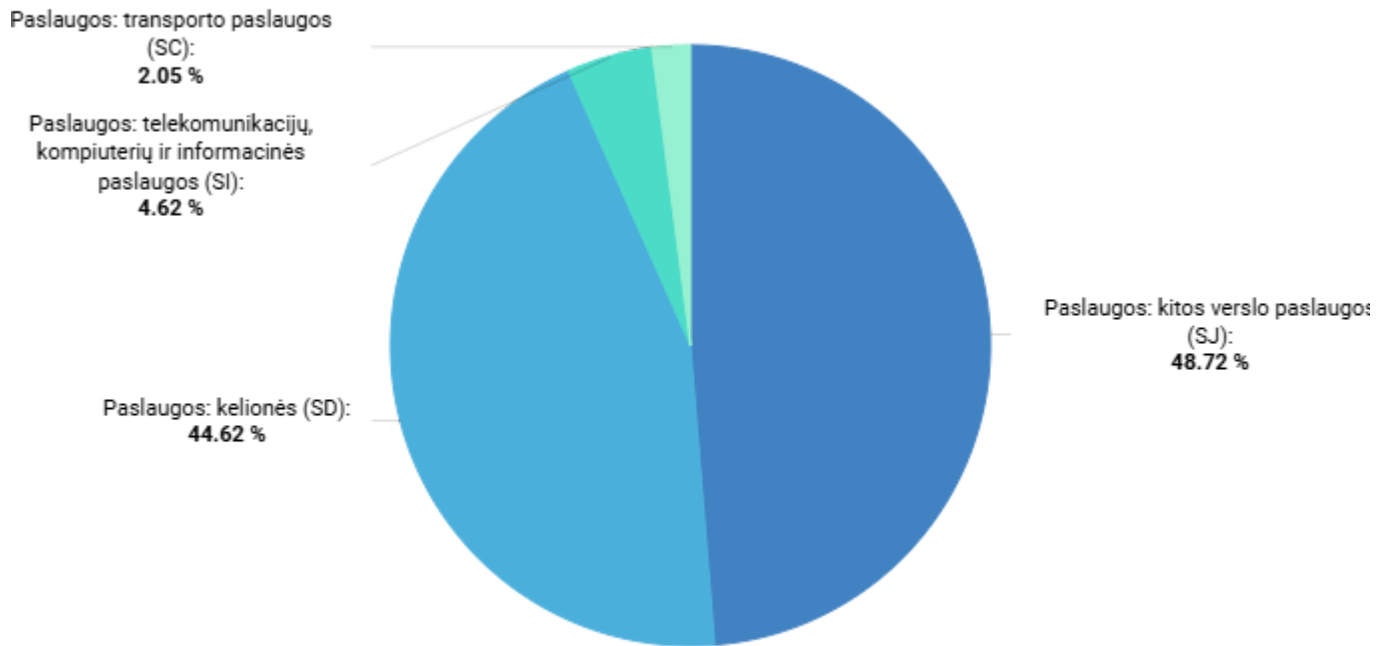
87

PASLAUGŲ IMPORTO POKYTIS (nuo: 2022)

70.69% ↗

Periodas

2023



2023