

PREKYBOS PREKĖMIS APYVARTA PH (2023)

PREKYBOS PREKĖMIS APYVARTA

24.07 mln. EUR

Prekybos partneris nr.

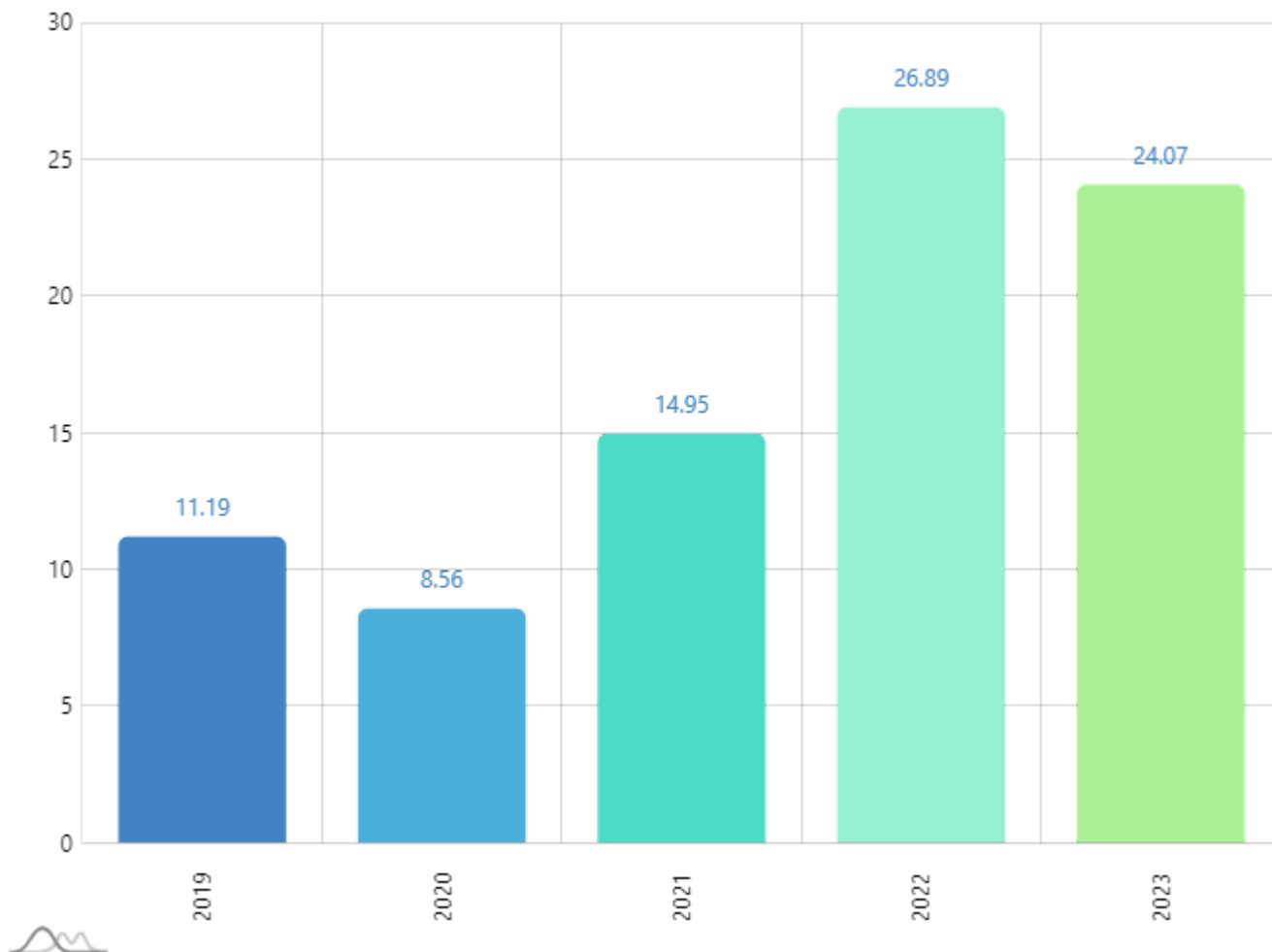
87

Prekybos prekėmis pokytis

115.11% ↗

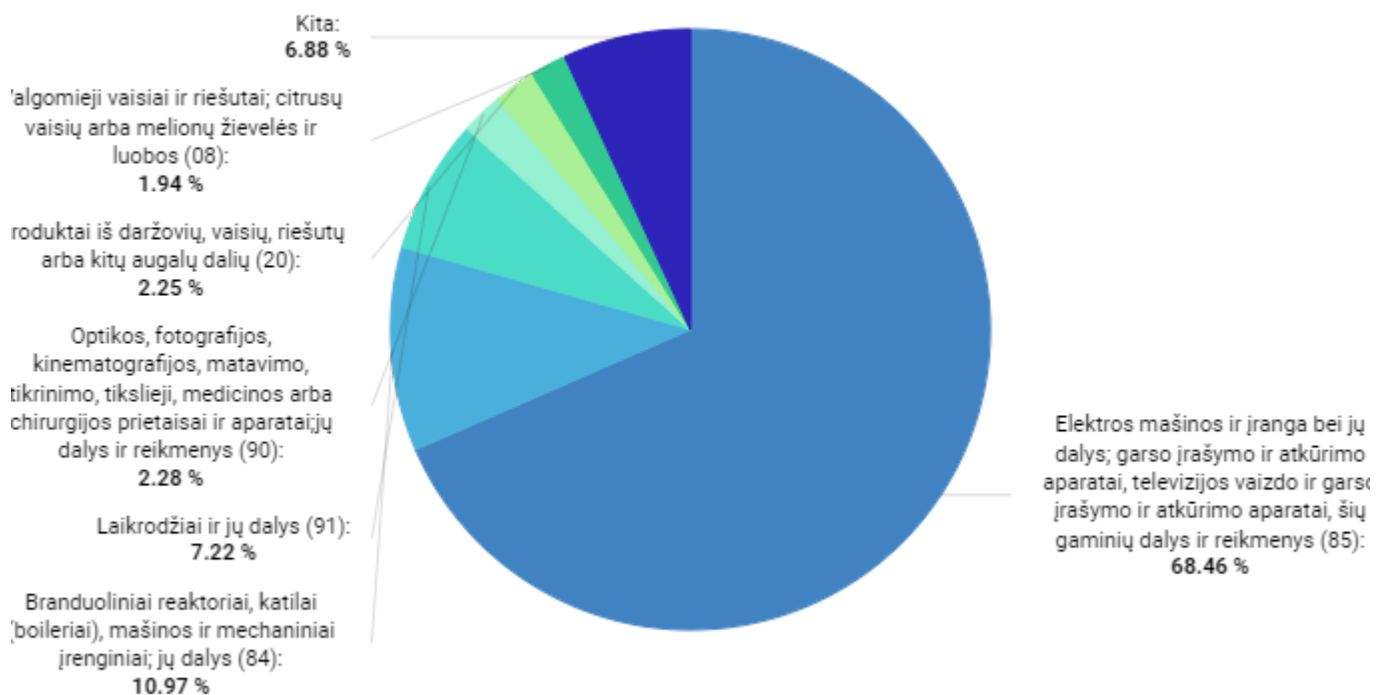
Periodas

2019 - 2023



PREKIŲ IMPORTAS PH (2023)

PREKIŲ IMPORTAS	13.12 mln. EUR
PREKIŲ IMPORTO PARTNERIS NR.	67
PREKIŲ IMPORTO POKYTIS	11.93% ↗
Periodas	2022 - 2023



2023

BENDRAS PREKIŲ EKSPORTAS PH (2023)

BENDRAS PREKIŲ EKSPORTAS

10.95 mln. EUR

BENDRO PREKIŲ EKSPORTO PARTNERIS NR.

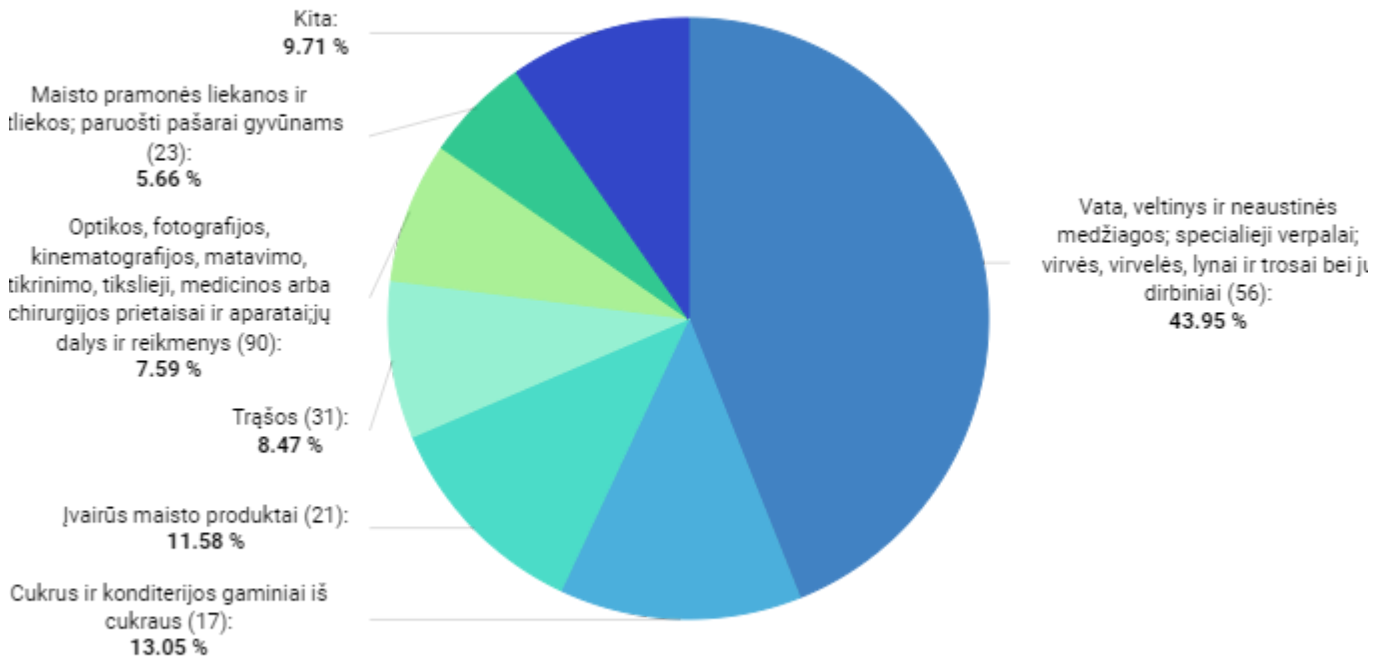
93

BENDRO PREKIŲ EKSPORTO POKYTIS

-27.82% ↓

Periodas

2022 - 2023



2023

LIETUVIŠKOS KILMĖS PREKIŲ EKSPORTAS PH (2023)

LIETUVIŠKOS KILMĖS PREKIŲ EKSPORTAS

9.89 mln. EUR

LIETUVIŠKOS KILMĖS PREKIŲ EKSPORTO PARTNERIS NR.

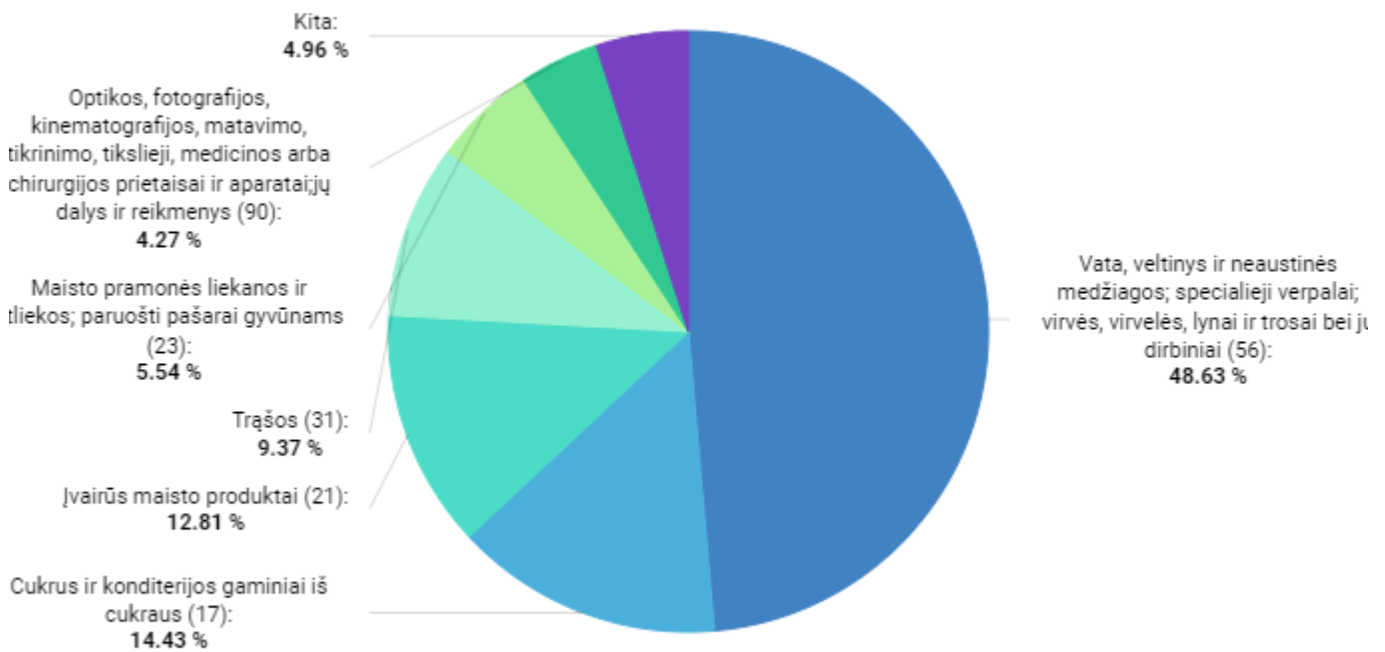
86

LIETUVIŠKOS KILMĖS PREKIŲ EKSPORTO POKYTIS

-31.03% ↘

Periodas

2022 - 2023

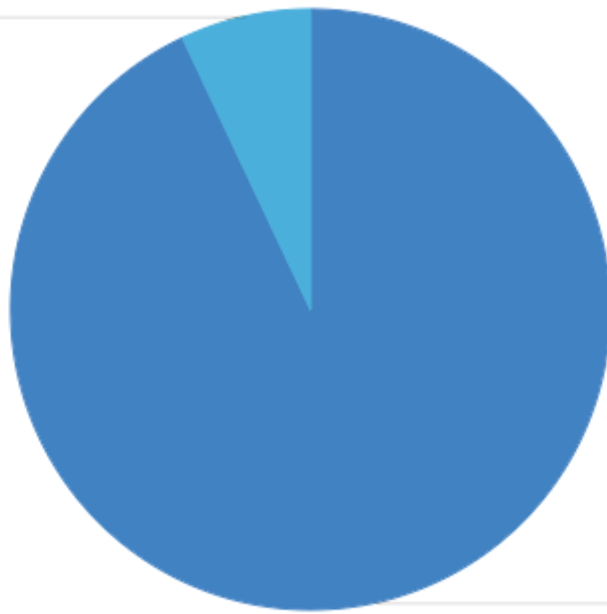


2023

INVESTICIJOS IŠ PH (2023-Q4)

INVESTICIJOS IŠ	0.95 mln. EUR
PAGAL INVESTICIJŲ DYDĮ PARTNERIS NR.	66
POKYTIS	15.85% ↗
Periodas	2022-Q4 - 2023-Q4

Administracinė ir aptarnavimo
veikla (N):
7.02 %



Privataus nekilnojamojo turto
įsigijimas ir pardavimas (T_P_N_T):
92.98 %



2023-Q4

LIETUVOS INVESTICIJOS Į PH (2023-Q4)

LIETUVOS INVESTICIJOS Į	0.00 tūkst. EUR
PAGAL INVESTICIJŲ DYDĮ PARTNERIS NR.	n/a
POKYTIS	0.00%
Periodas	2023-Q4 - 2023-Q4



2023-Q4

PASLAUGŲ EKSPORTAS PH (2023)

PASLAUGŲ EKSPORTAS

10.65 mln. EUR

PASLAUGŲ EKSPORTO PARTNERIS NR.

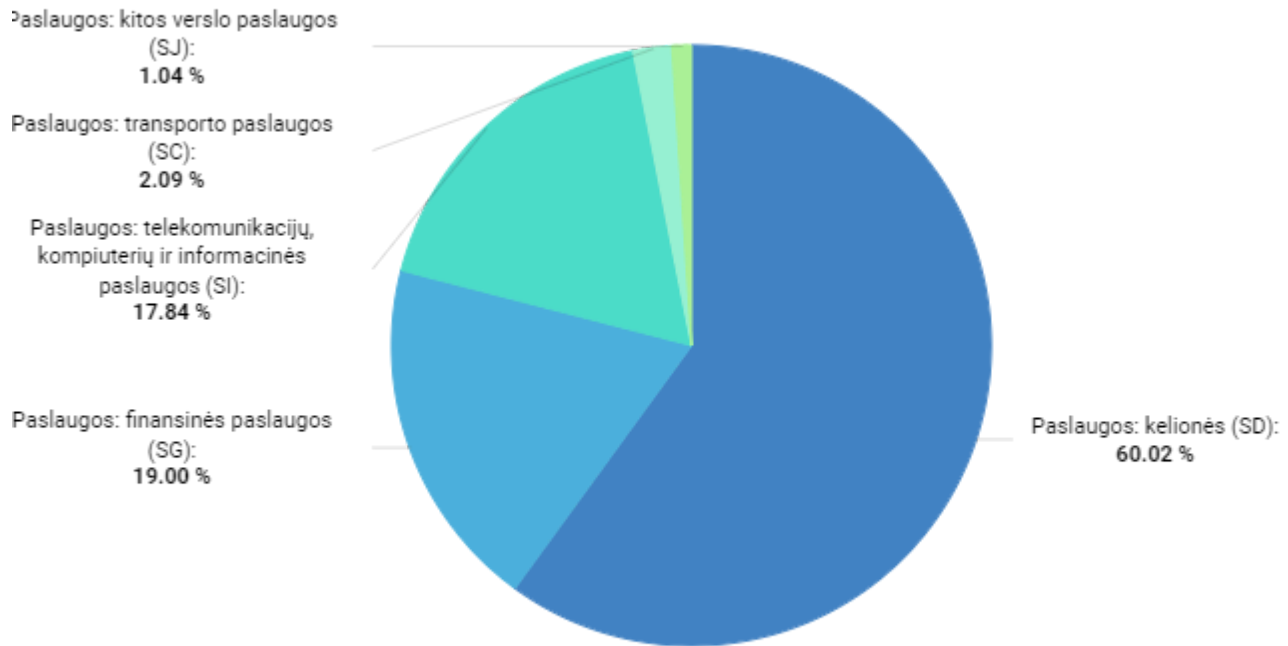
58

PASLAUGŲ EKSPORTO POKYTIS

101.32% ↗

Periodas

2022 - 2023



2023

PASLAUGŲ IMPORTAS PH (2023)

PASLAUGŲ IMPORTAS

1.11 mln. EUR

PASLAUGŲ IMPORTO PARTNERIS NR.

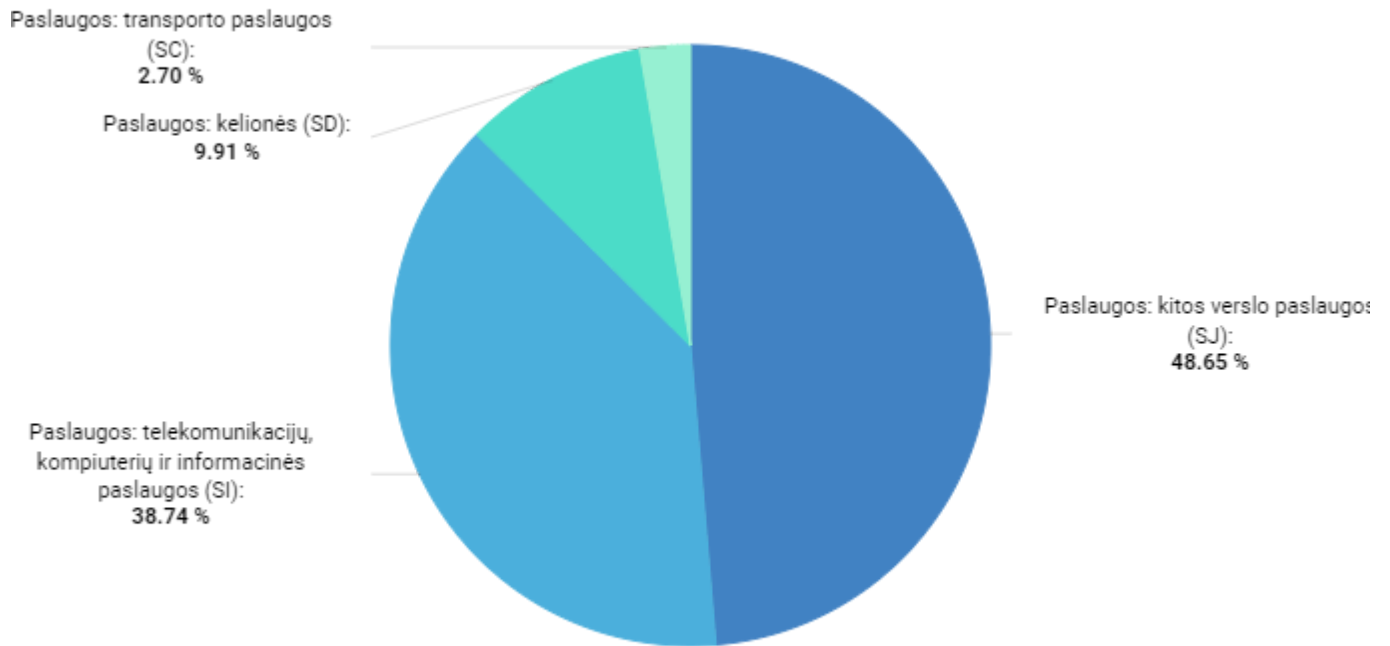
58

PASLAUGŲ IMPORTO POKYTIS

-3.48% ↘

Periodas

2022 - 2023



2023