

PREKYBOS PREKĖMIS APYVARTA AU (2023)

PREKYBOS PREKĖMIS APYVARTA

117.58 mln. EUR

Prekybos partneris nr.

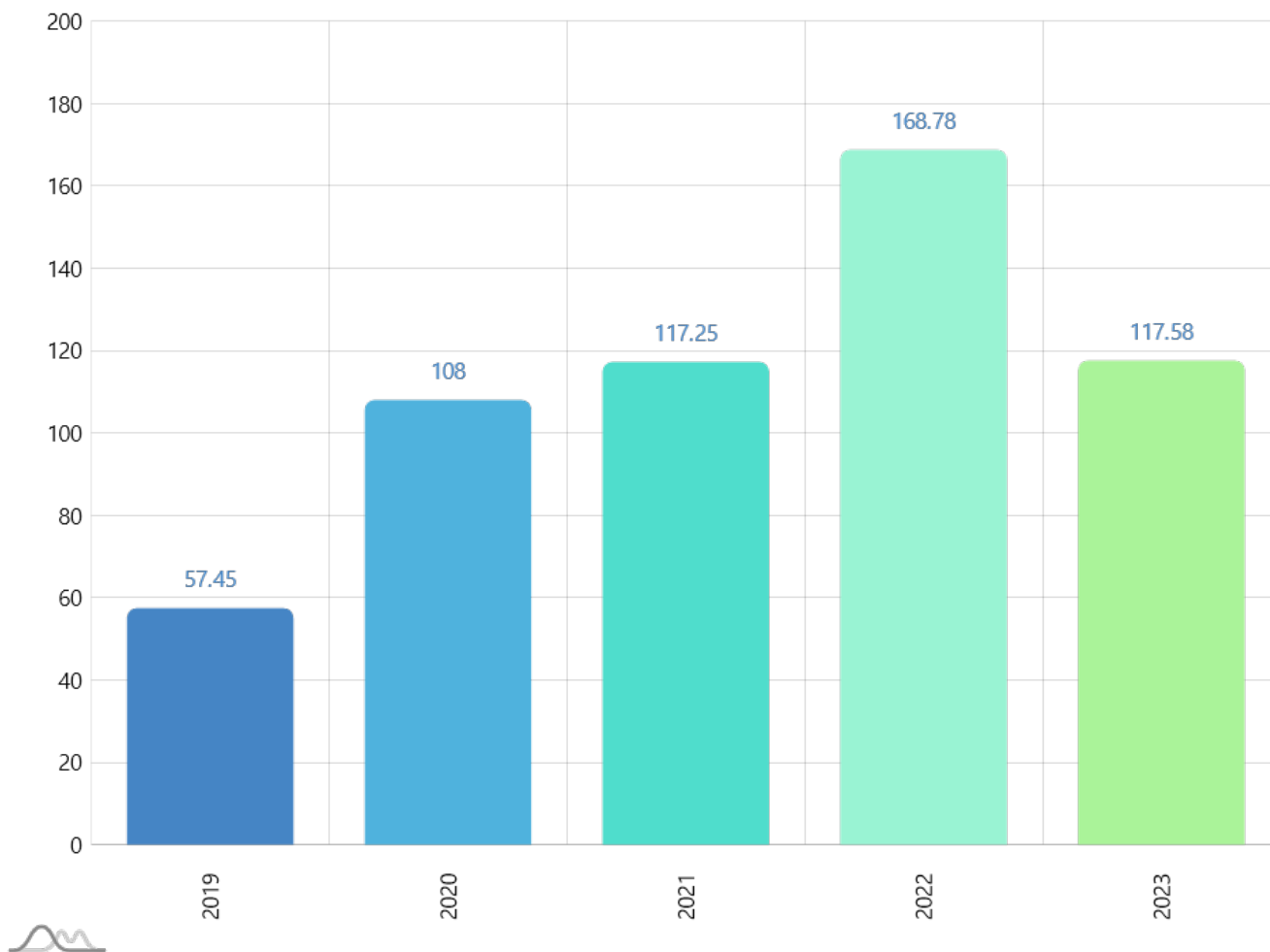
58

Prekybos prekėmis pokytis

104.66% ↗

Periodas

2019 - 2023



PREKIŲ IMPORTAS AU (2023)

PREKIŲ IMPORTAS

8.87 mln. EUR

PREKIŲ IMPORTO PARTNERIS NR.

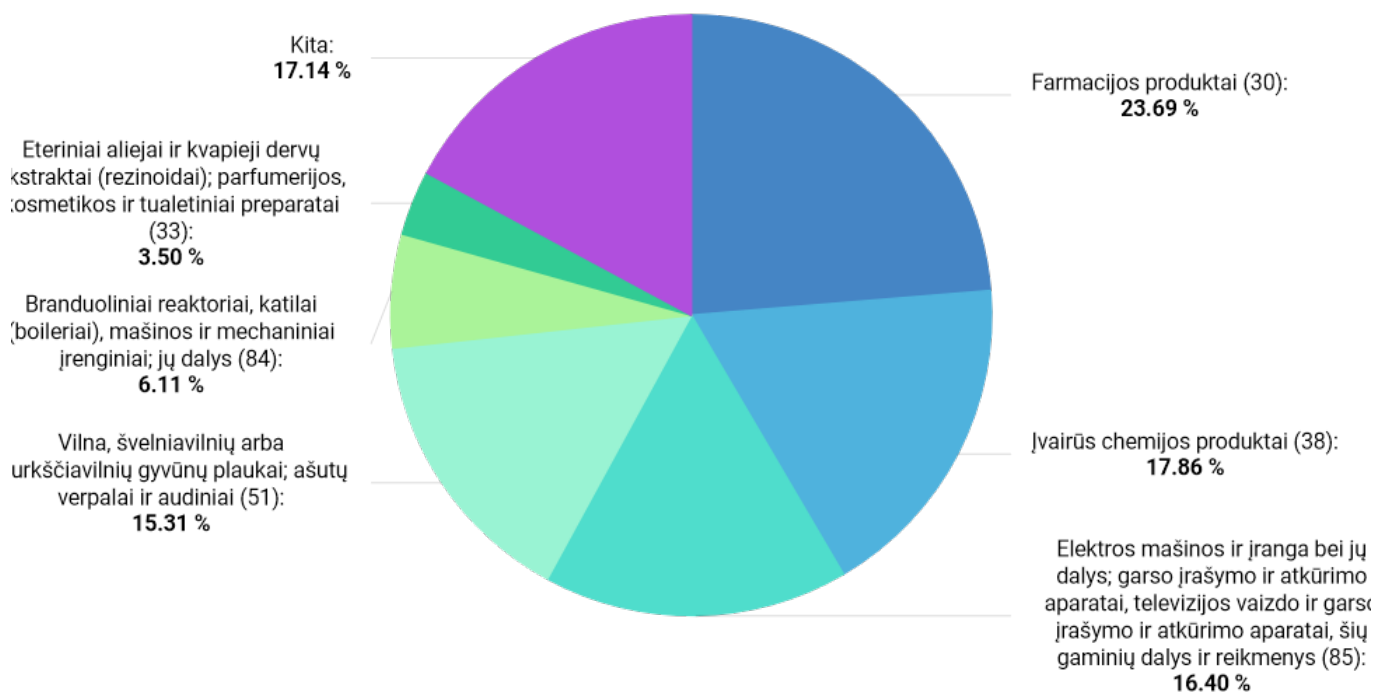
74

PREKIŲ IMPORTO POKYTIS

-18.69% ↓

Periodas

2022 - 2023



2023

BENDRAS PREKIŲ EKSPORTAS AU (2023)

BENDRAS PREKIŲ EKSPORTAS

108.71 mln. EUR

BENDRO PREKIŲ EKSPORTO PARTNERIS NR.

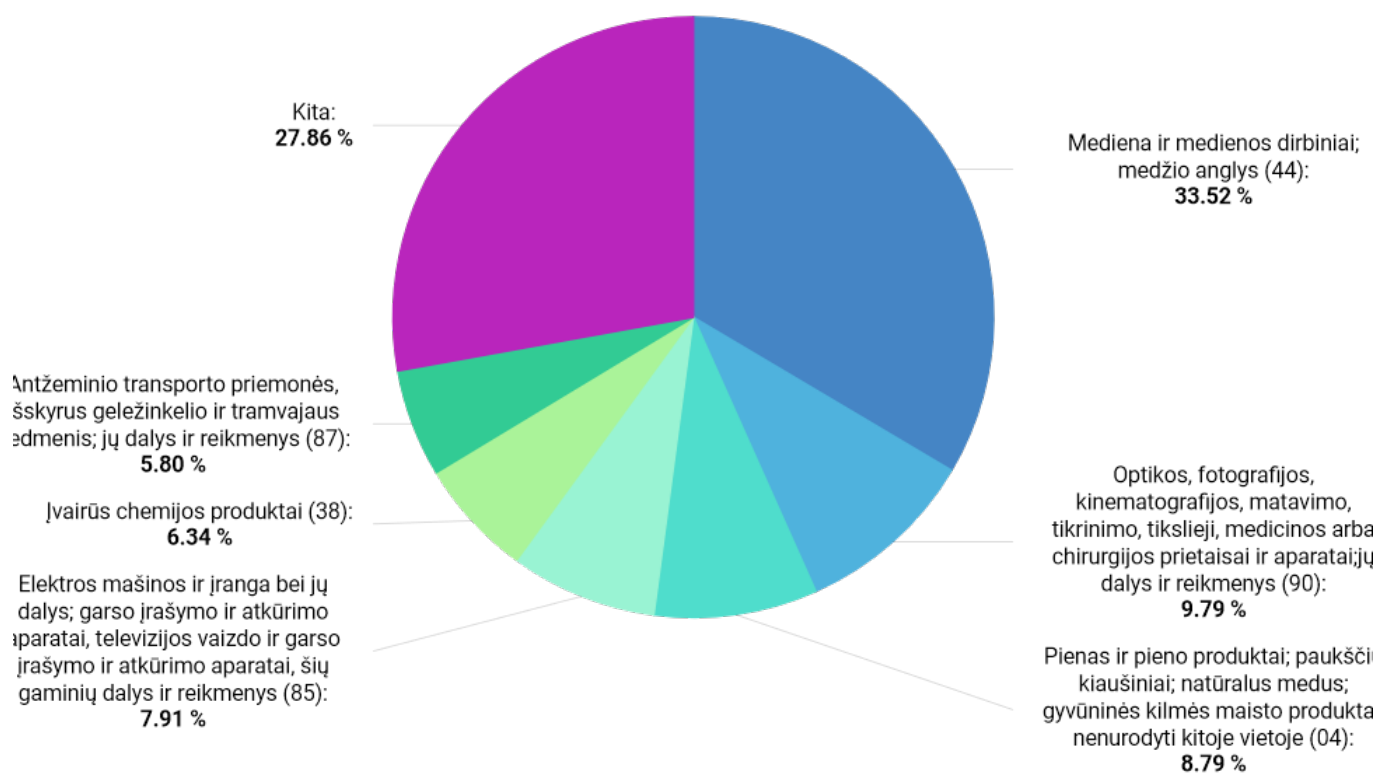
47

BENDRO PREKIŲ EKSPORTO POKYTIS

-31.14% ↓

Periodas

2022 - 2023



2023

LIETUVIŠKOS KILMĖS PREKIŲ EKSPORTAS AU (2023)

LIETUVIŠKOS KILMĖS PREKIŲ EKSPORTAS

102.81 mln. EUR

LIETUVIŠKOS KILMĖS PREKIŲ EKSPORTO PARTNERIS NR.

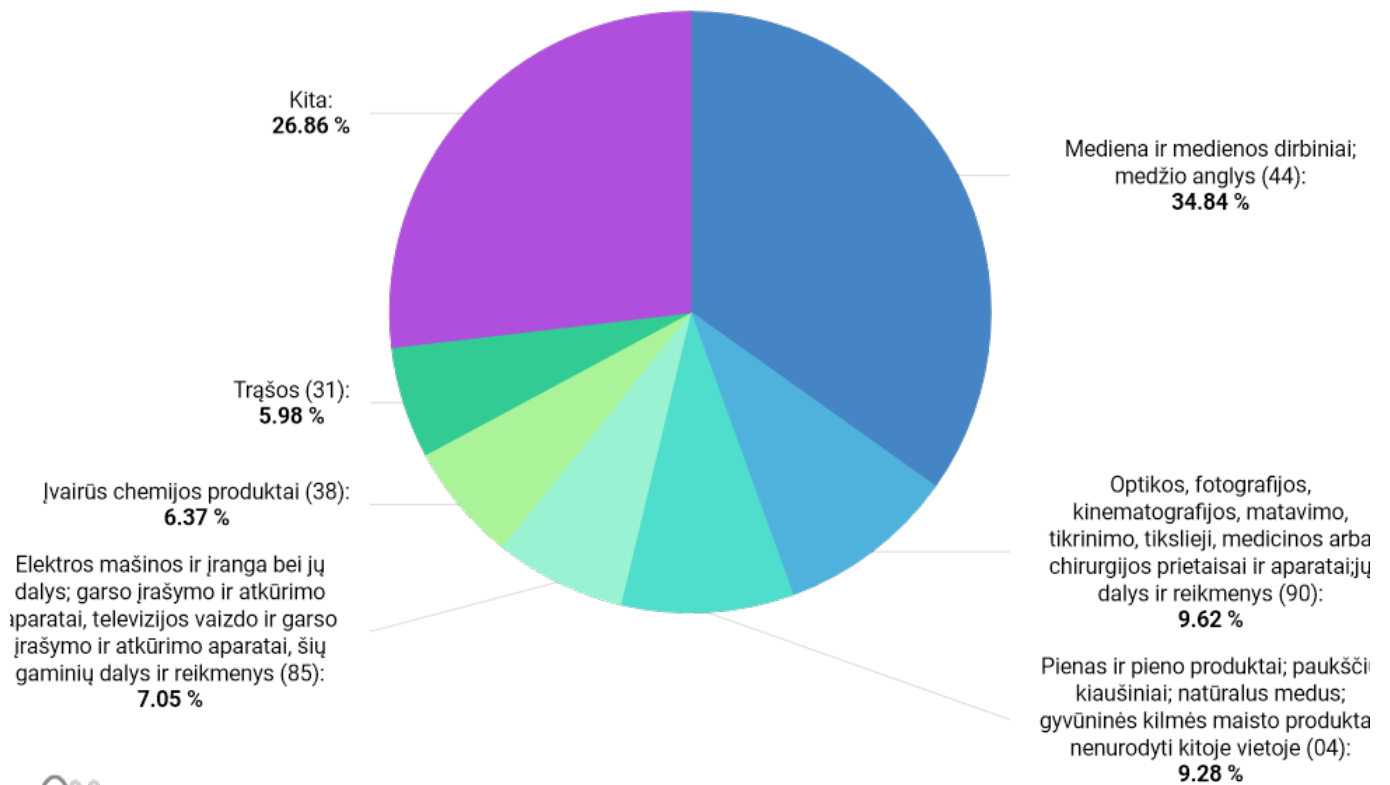
33

LIETUVIŠKOS KILMĖS PREKIŲ EKSPORTO POKYTIS

-29.84% ↓

Periodas

2022 - 2023



2023

INVESTICIJOS IŠ AU (2023-Q4)

INVESTICIJOS IŠ	3.20 mln. EUR
PAGAL INVESTICIJŲ DYDĮ PARTNERIS NR.	51
POKYTIS	-964.86% 
Periodas	2022-Q4 - 2023-Q4

Data	mln. EUR
2023-Q4	3.20

LIETUVOS INVESTICIJOS Į AU (2023-Q4)

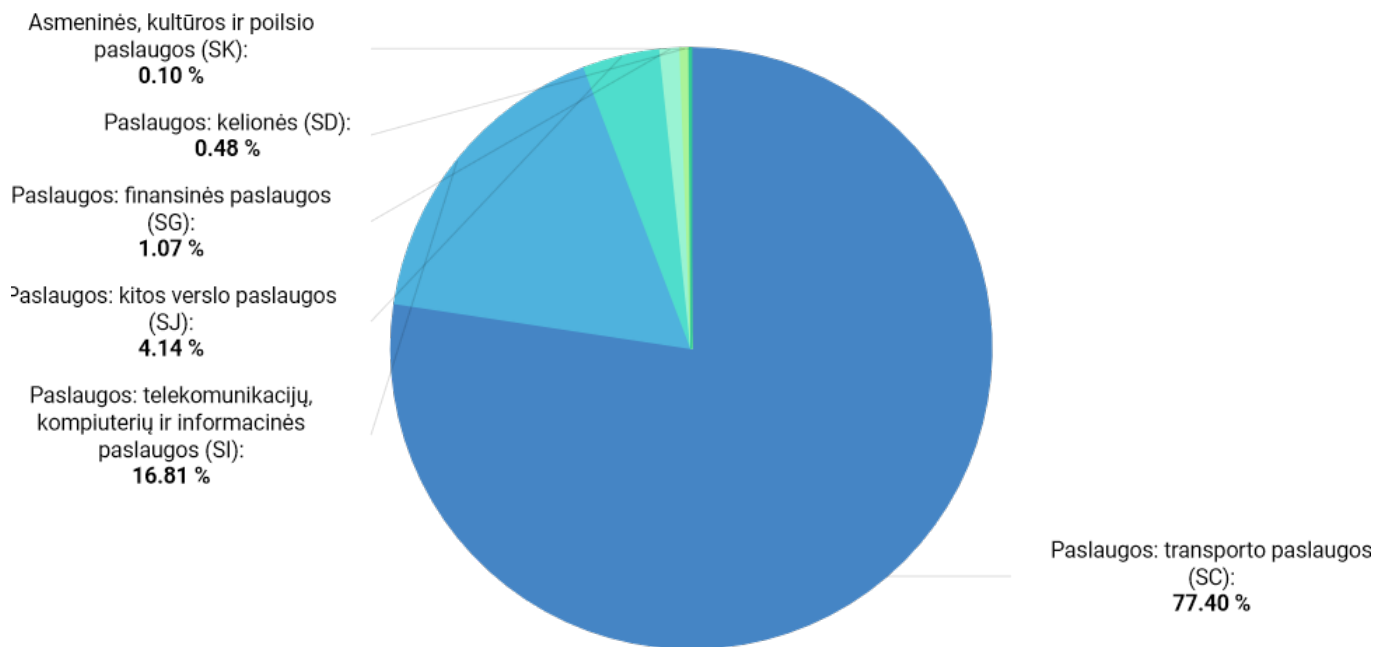
LIETUVOS INVESTICIJOS Į	0.00 tūkst. EUR
PAGAL INVESTICIJŲ DYDĮ PARTNERIS NR.	n/a
POKYTIS	0.00%
Periodas	2023-Q4 - 2023-Q4



2023-Q4

PASLAUGŲ EKSPORTAS AU (2023)

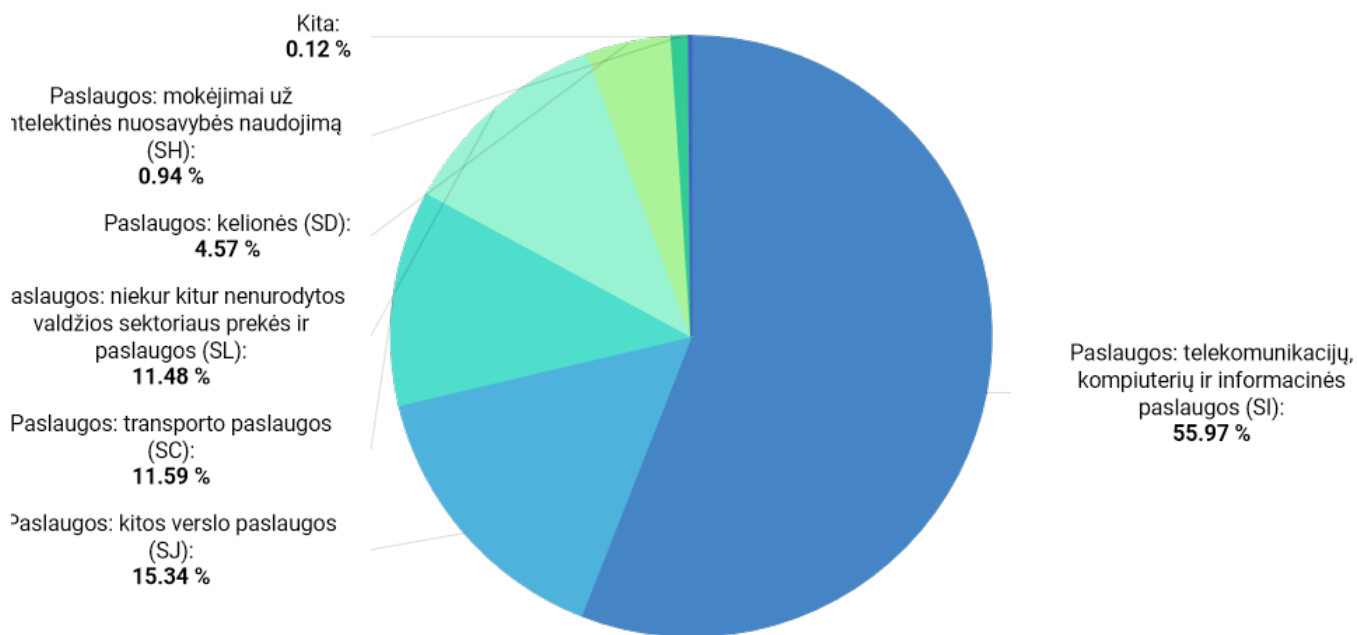
PASLAUGŲ EKSPORTAS	59.92 mln. EUR
PASLAUGŲ EKSPORTO PARTNERIS NR.	36
PASLAUGŲ EKSPORTO POKYTIS	221.11% ↗
Periodas	2022 - 2023



2023

PASLAUGŲ IMPORTAS AU (2023)

PASLAUGŲ IMPORTAS	8.62 mln. EUR
PASLAUGŲ IMPORTO PARTNERIS NR.	36
PASLAUGŲ IMPORTO POKYTIS	43.91% ↗
Periodas	2022 - 2023



2023

PER LAIKOTARPĮ ATVYKUSIŲ TURISTŲ SKAIČIUS AU (2023)

PER LAIKOTARPĮ ATVYKUSIŲ TURISTŲ SKAIČIUS

3.53 tūkst. asmenų

LIETUVOS ATVYKSTAMOJO TURIZMO RINKA NR.

37

TURISTŲ SKAIČIAUS POKYTIS

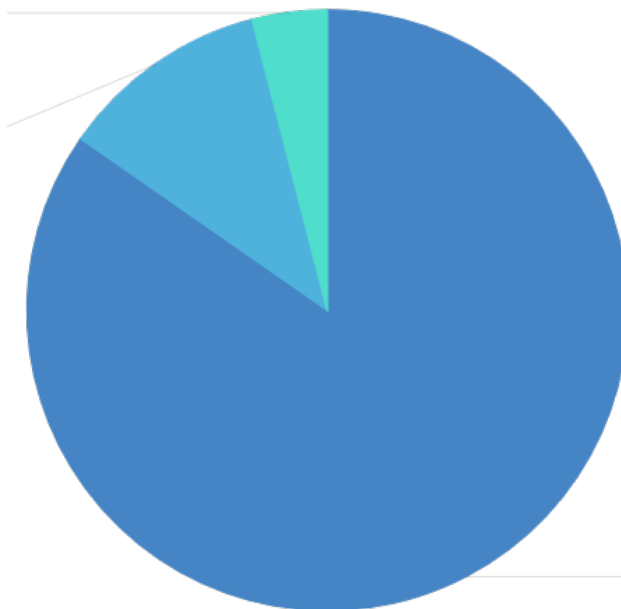
78.64% ↗

Periodas

2022 - 2023

Poilsinės transporto priemonės,
riekabų aikštelės ir stovyklavietės
(55-3):
4.02 %

Poilsiautojų ir kitas trumpalaikis
apgyvendinimas (55-2):
11.30 %



Viešbučiai ir panašios laikinos
buveinės (55-1):
84.67 %



2023