

PREKYBOS PREKĖMIS APYVARTA DZ (2023)

PREKYBOS PREKĖMIS APYVARTA

183.69 mln. EUR

Prekybos partneris nr.

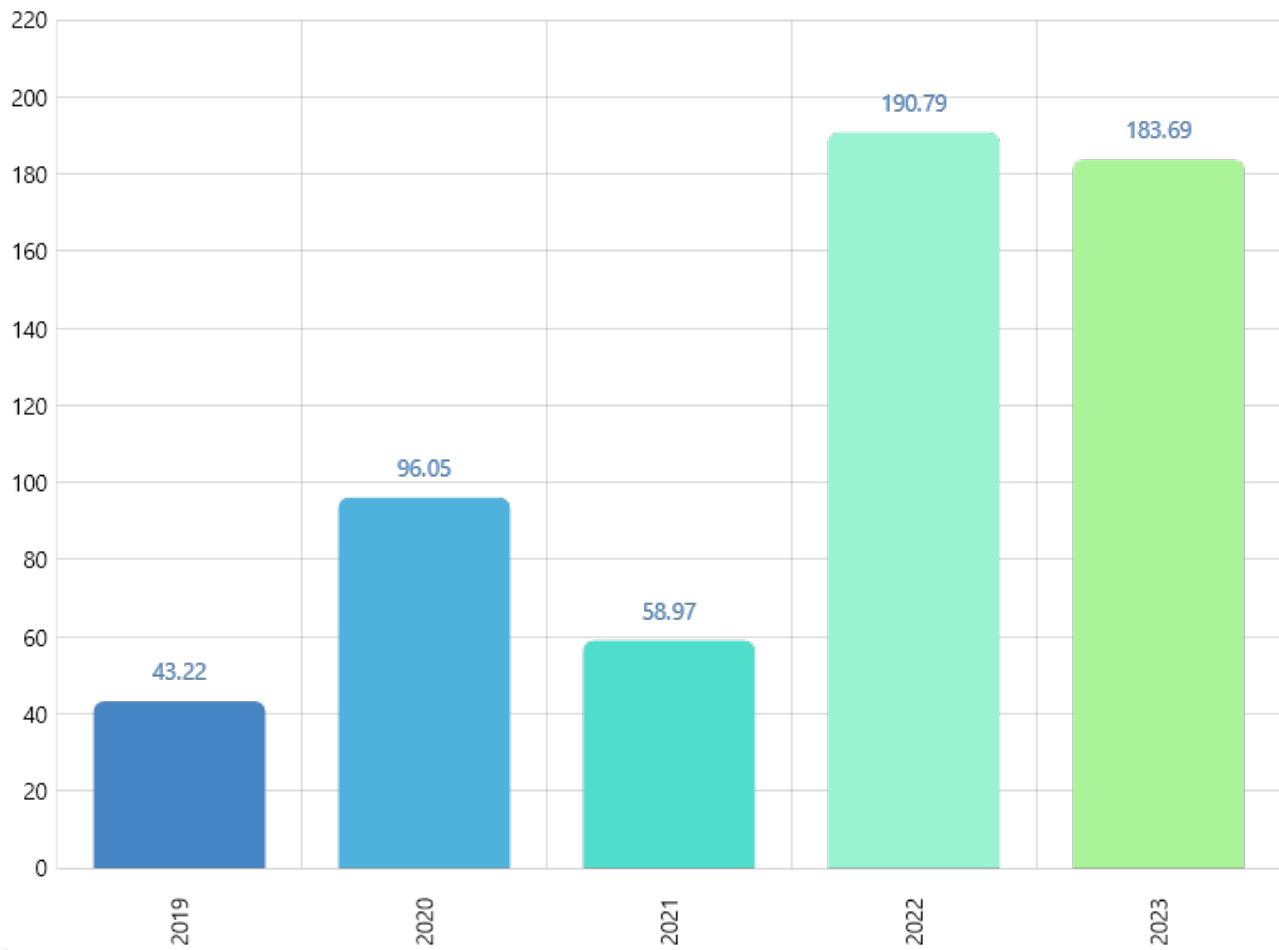
41

Prekybos prekėmis pokytis

325.04% ↗

Periodas

2019 - 2023



PREKIŲ IMPORTAS DZ (2023)

PREKIŲ IMPORTAS

145.11 mln. EUR

PREKIŲ IMPORTO PARTNERIS NR.

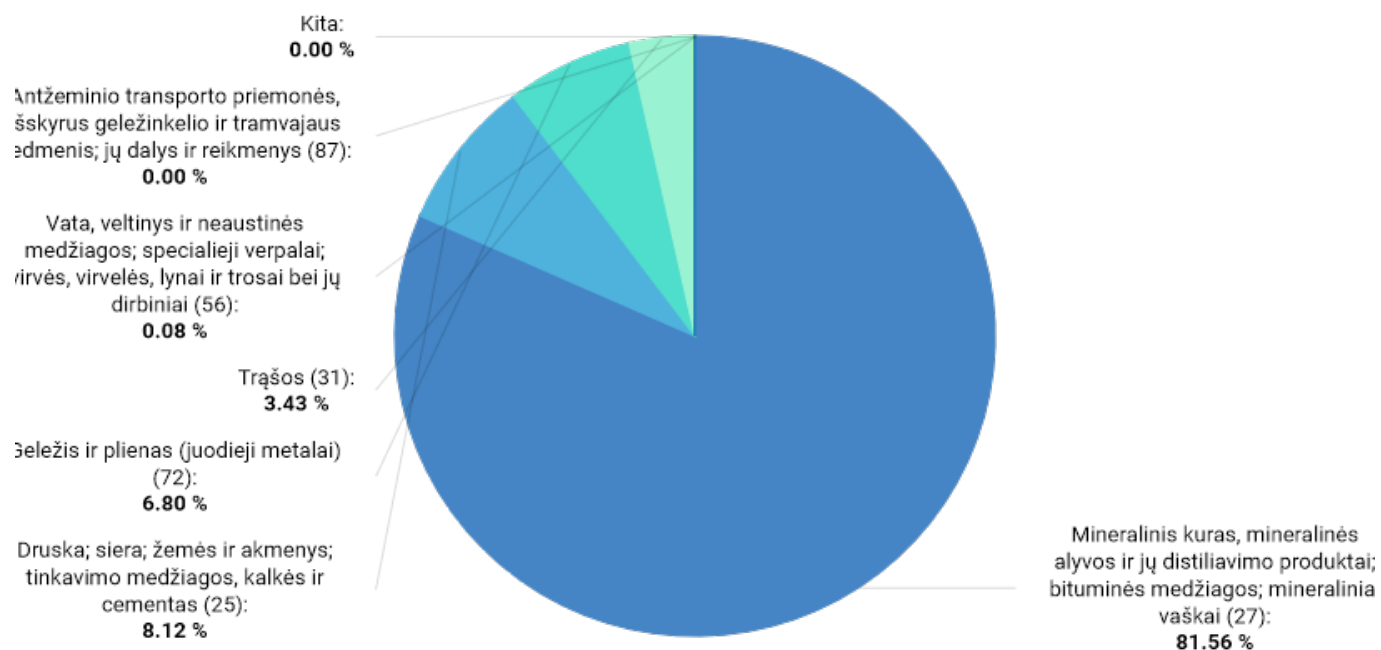
31

PREKIŲ IMPORTO POKYTIS

-13.91% ↓

Periodas

2022 - 2023



2023

BENDRAS PREKIŲ EKSPORTAS DZ (2023)

BENDRAS PREKIŲ EKSPORTAS

38.58 mln. EUR

BENDRO PREKIŲ EKSPORTO PARTNERIS NR.

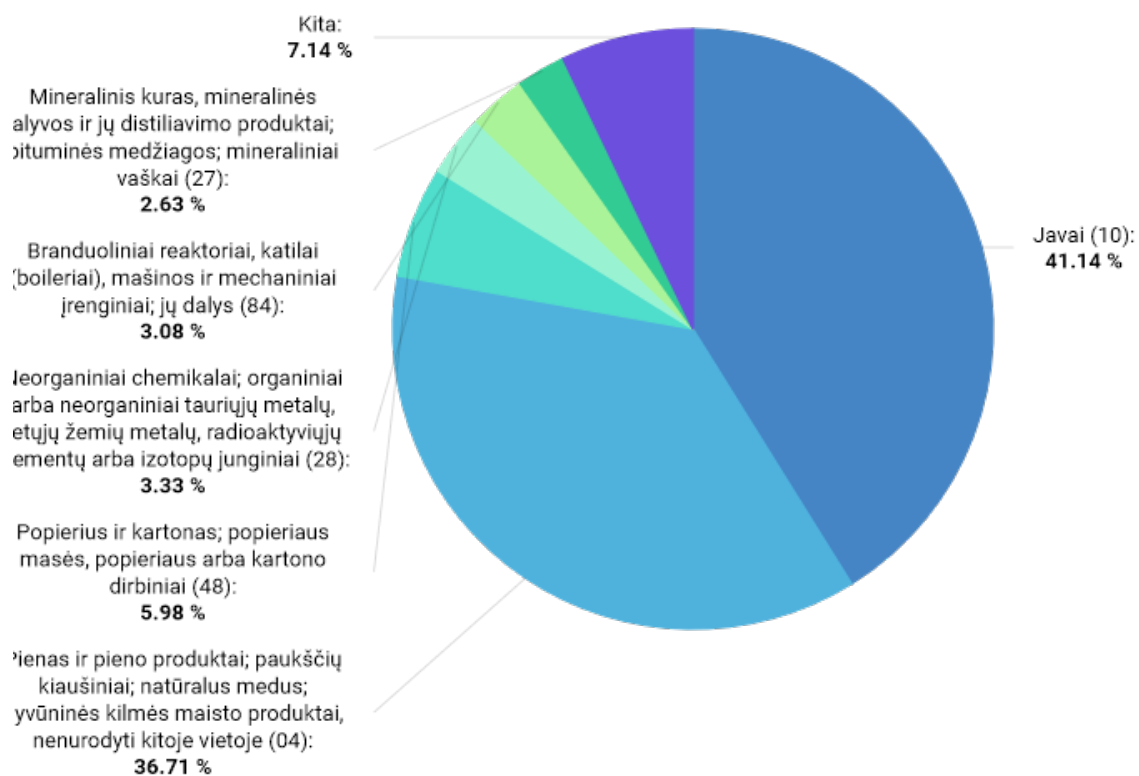
64

BENDRO PREKIŲ EKSPORTO POKYTIS

73.49% ↗

Periodas

2022 - 2023



2023

LIETUVIŠKOS KILMĖS PREKIŲ EKSPORTAS DZ (2023)

LIETUVIŠKOS KILMĖS PREKIŲ EKSPORTAS

37.24 mln. EUR

LIETUVIŠKOS KILMĖS PREKIŲ EKSPORTO PARTNERIS NR.

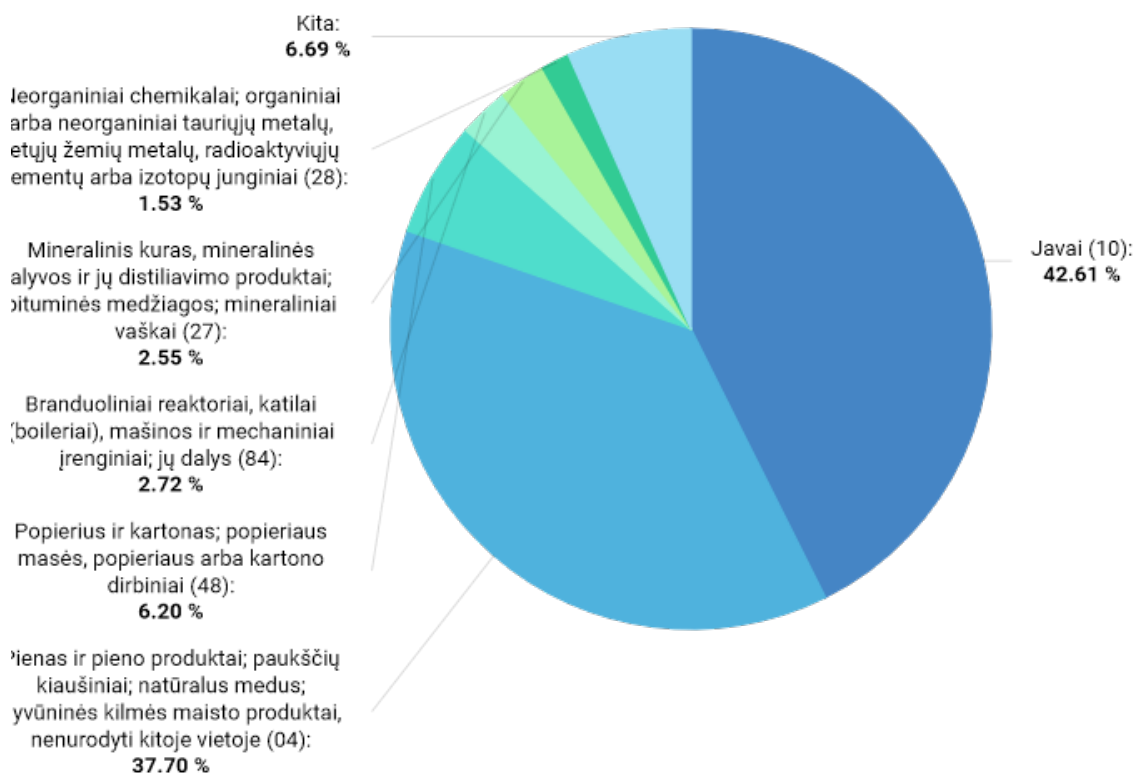
55

LIETUVIŠKOS KILMĖS PREKIŲ EKSPORTO POKYTIS

117.29% ↗

Periodas


2022 - 2023



2023

INVESTICIJOS IŠ DZ (2023-Q4)

INVESTICIJOS IŠ	0.10 mln. EUR
PAGAL INVESTICIJŲ DYDĮ PARTNERIS NR.	108
POKYTIS	42.86% ↗
Periodas	2022-Q4 - 2023-Q4



Privataus nekilnojamojo turto
įsigijimas ir pardavimas (T_P_N_T)
100.00 %



2023-Q4

LIETUVOS INVESTICIJOS Į DZ (2023-Q4)

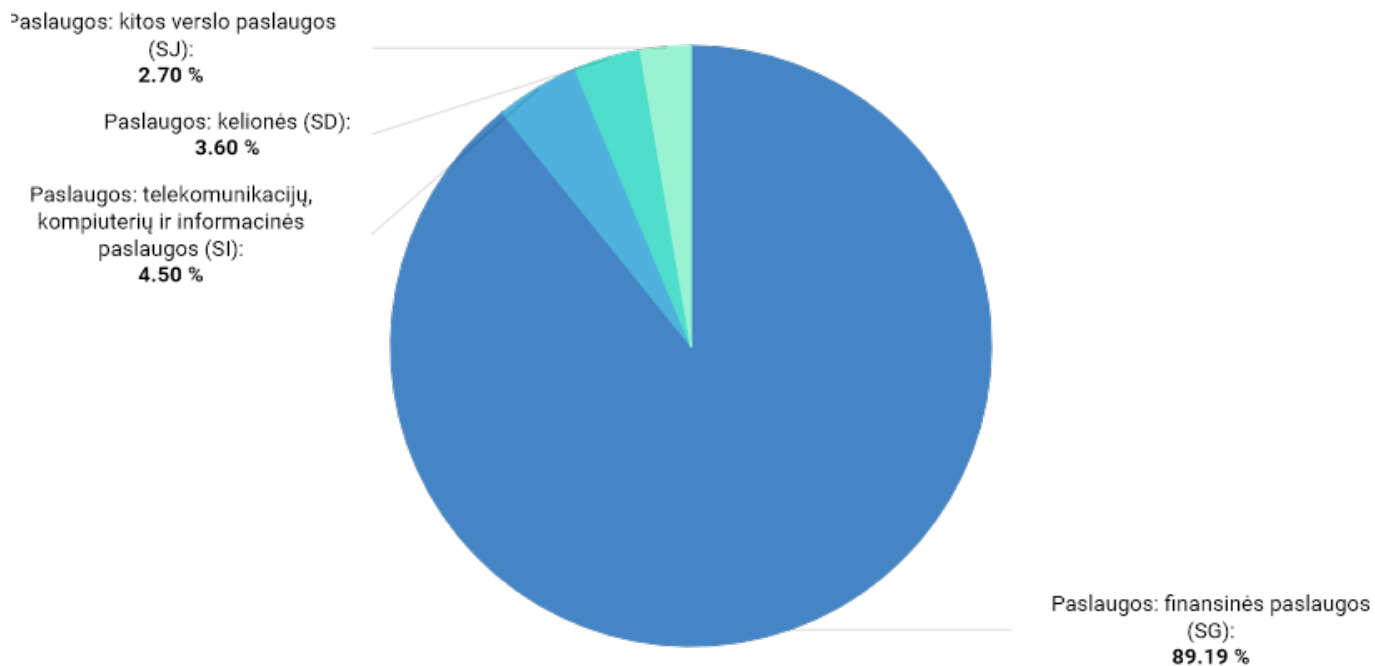
LIETUVOS INVESTICIJOS Į	0.00 tūkst. EUR
PAGAL INVESTICIJŲ DYDĮ PARTNERIS NR.	n/a
POKYTIS	0.00%
Periodas	2023-Q4 - 2023-Q4



2023-Q4

PASLAUGŲ EKSPORTAS DZ (2023)

PASLAUGŲ EKSPORTAS	1.50 mln. EUR
PASLAUGŲ EKSPORTO PARTNERIS NR.	97
PASLAUGŲ EKSPORTO POKYTIS	614.29% ↗
Periodas	2022 - 2023

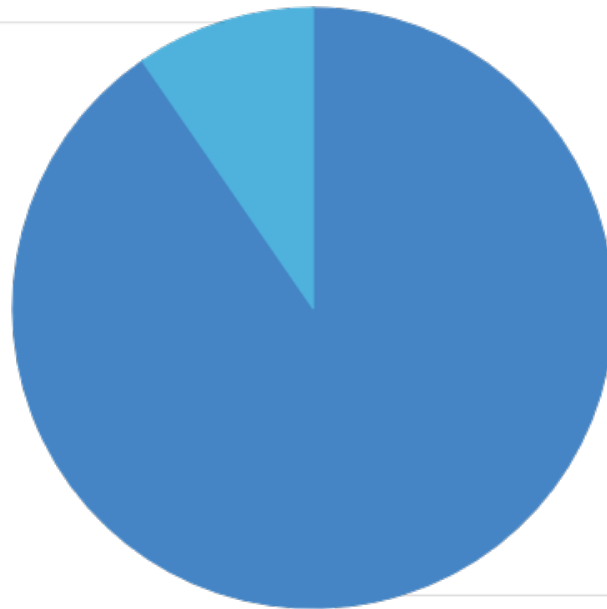


2023

PASLAUGŲ IMPORTAS DZ (2023)

PASLAUGŲ IMPORTAS	0.57 mln. EUR
PASLAUGŲ IMPORTO PARTNERIS NR.	97
PASLAUGŲ IMPORTO POKYTIS	375.00% ↗
Periodas	2022 - 2023

Paslaugos: finansinės paslaugos
(SG):
9.62 %



Paslaugos: kelionės (SD):
90.38 %



2023