

## PREKYBOS PREKĖMIS APYVARTA IE (2023)

PREKYBOS PREKĖMIS APYVARTA

**329.05 mln. EUR**

Prekybos partneris nr.

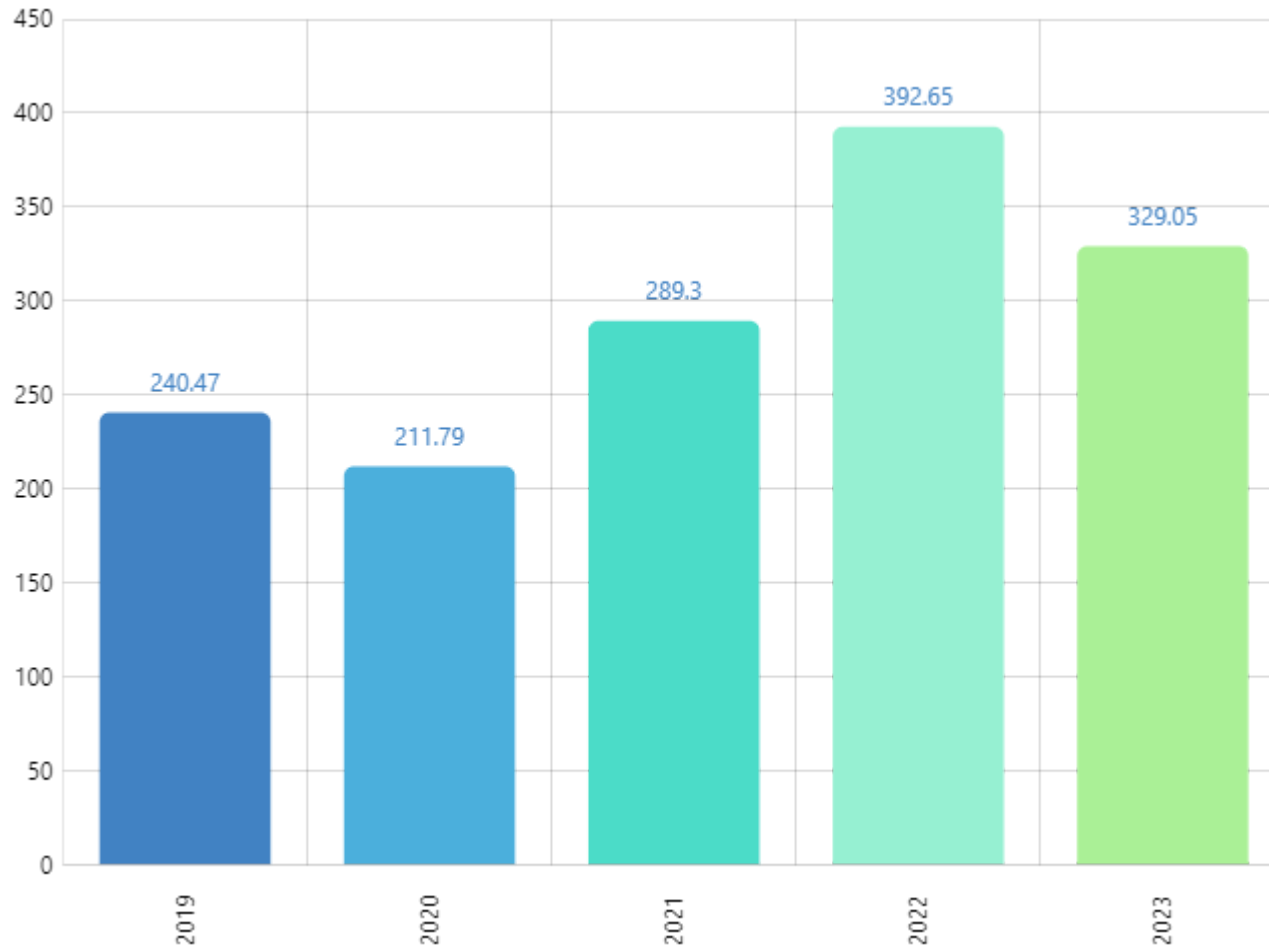
**32**

Prekybos prekėmis pokytis

**36.84%** ↗

Periodas

**2019 - 2023**



## PREKIŲ IMPORTAS IE (2023)

PREKIŲ IMPORTAS

**173.30 mln. EUR**

PREKIŲ IMPORTO PARTNERIS NR.

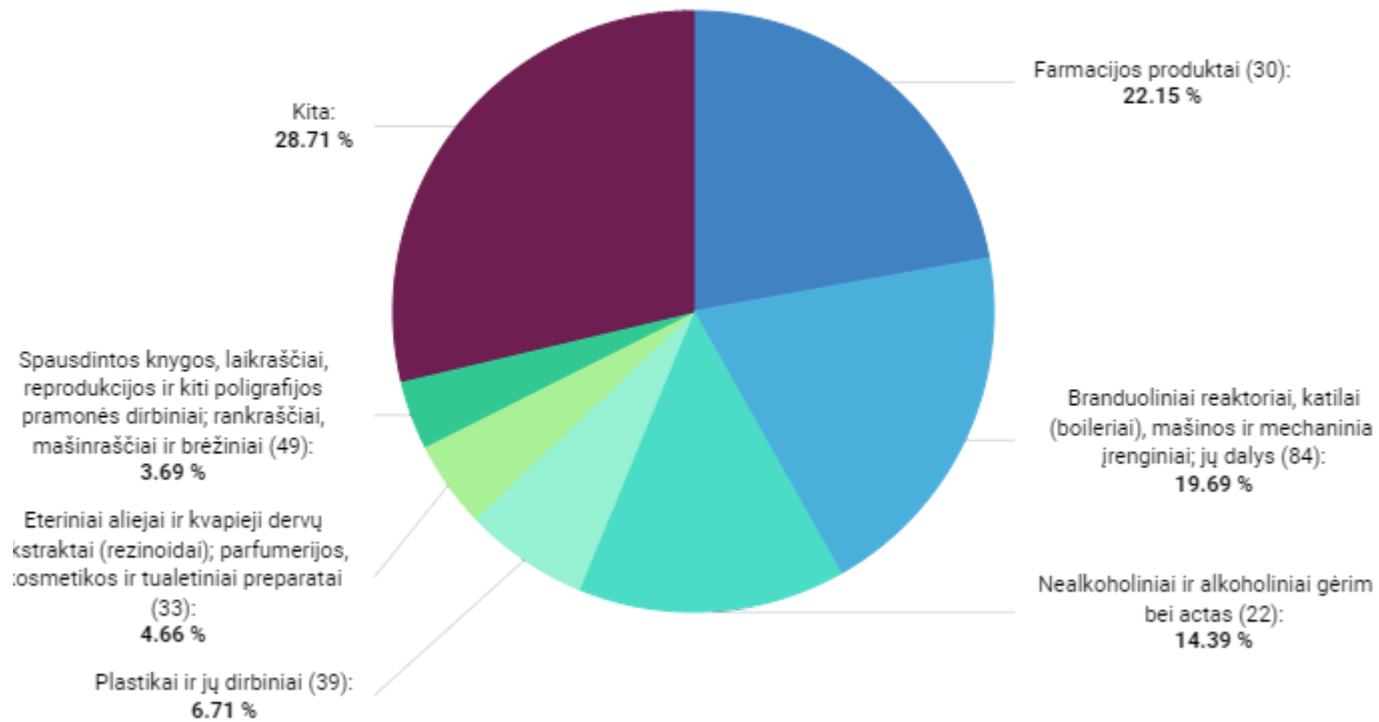
**28**

PREKIŲ IMPORTO POKYTIS

**24.53%** ↗

Periodas

**2022 - 2023**



2023

## BENDRAS PREKIŲ EKSPORTAS IE (2023)

BENDRAS PREKIŲ  
EKSPORTAS

**155.75 mln. EUR**

BENDRO PREKIŲ EKSPORTO  
PARTNERIS NR.

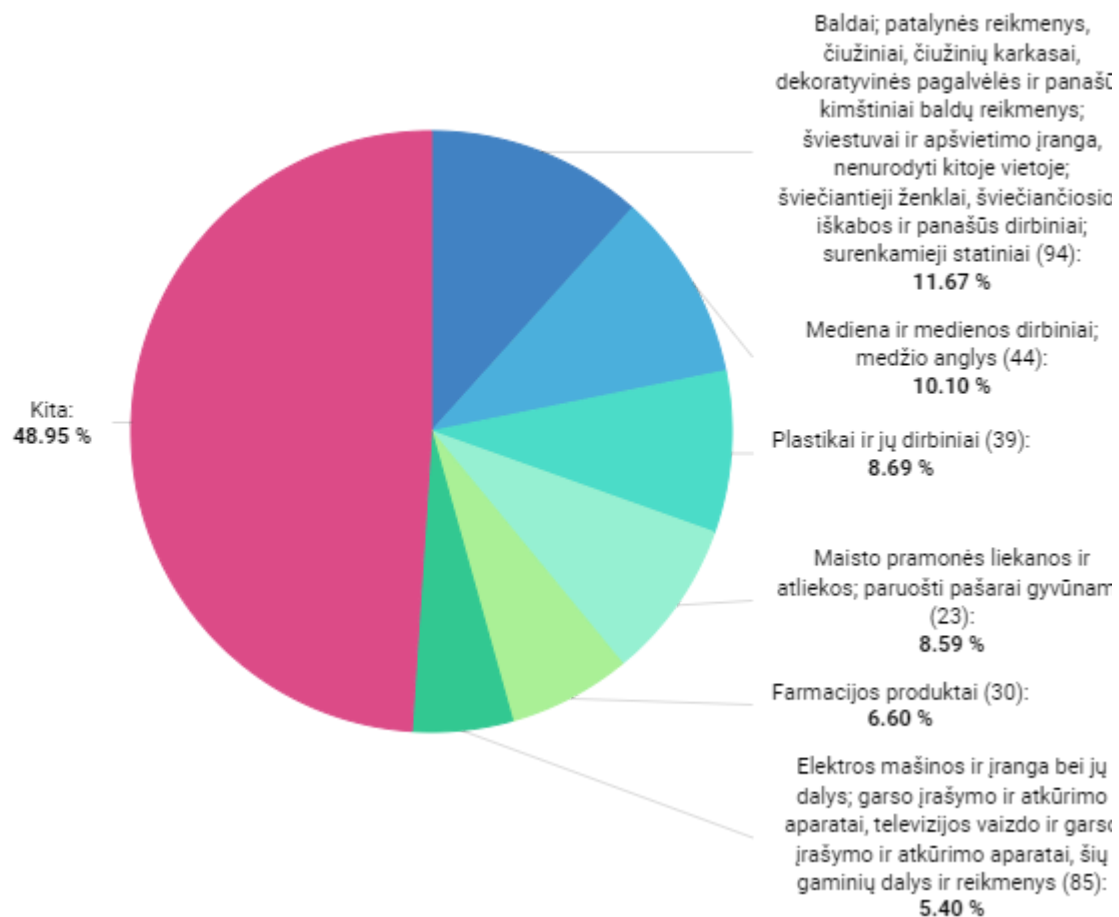
**31**

BENDRO PREKIŲ EKSPORTO  
POKYTIS

**-38.56%** ▼

Periodas

**2022 - 2023**



2023

## LIETUVIŠKOS KILMĖS PREKIŲ EKSPORTAS IE (2023)

LIETUVIŠKOS KILMĖS  
PREKIŲ EKSPORTAS

**123.89 mln. EUR**

LIETUVIŠKOS KILMĖS PREKIŲ  
EKSPORTO PARTNERIS NR.

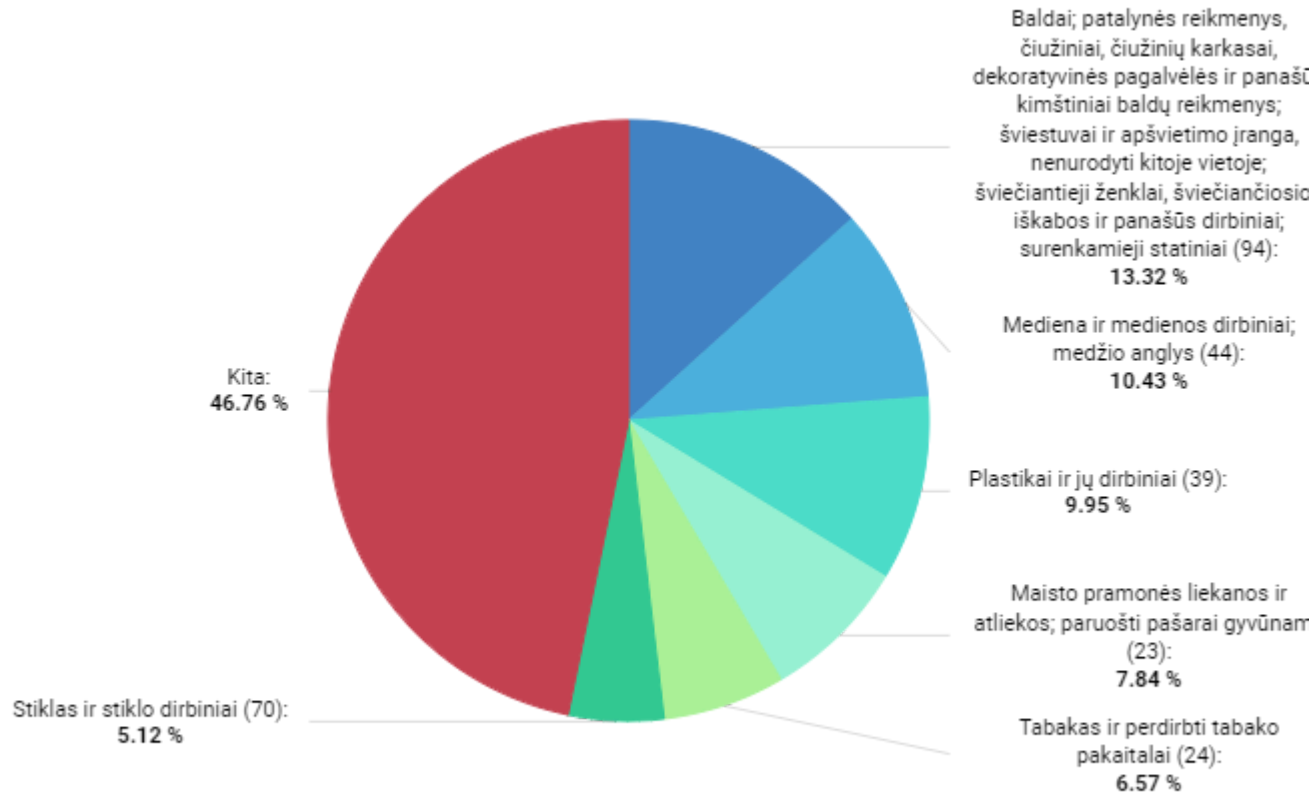
**27**

LIETUVIŠKOS KILMĖS PREKIŲ  
EKSPORTO POKYTIS

**-30.10%** ↘

Periodas

**2022 - 2023**



2023

## INVESTICIJOS IŠ IE (2023-Q4)

INVESTICIJOS IŠ

**525.06 mln. EUR**

PAGAL INVESTICIJŲ DYDĮ PARTNERIS NR.

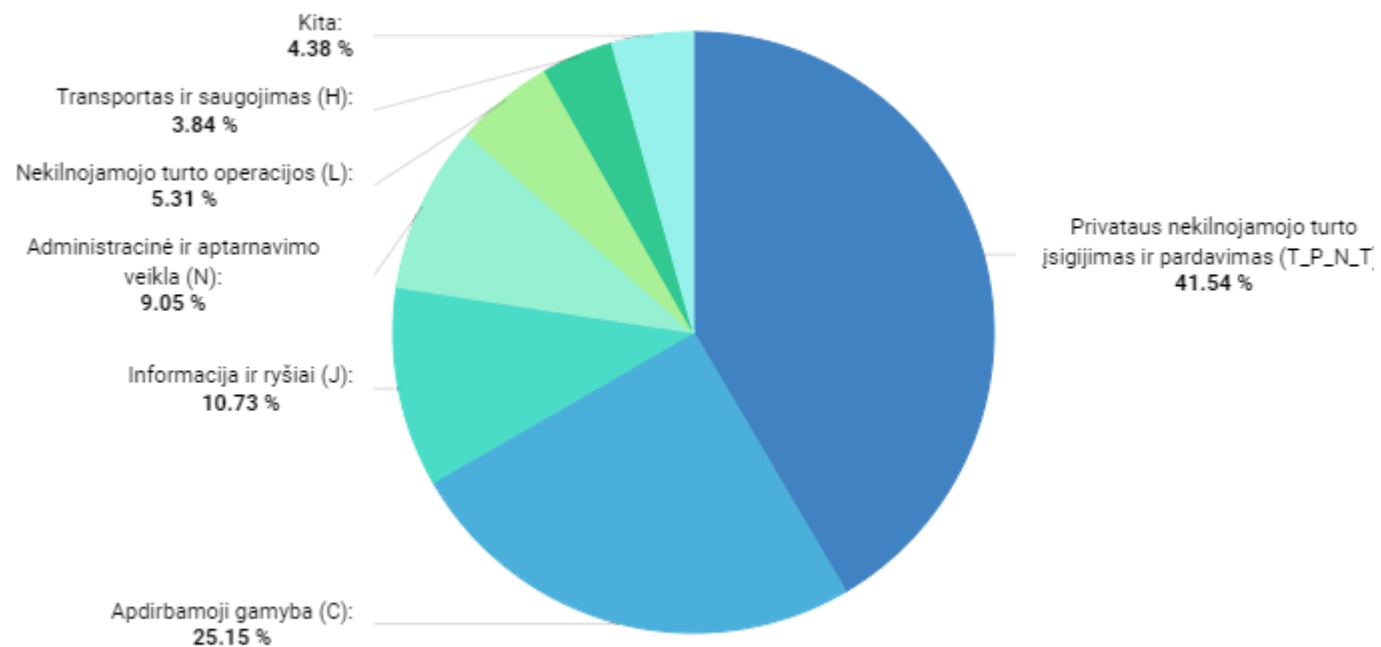
**16**

POKYTIS

**33.70%** ↗

Periodas

**2022-Q4 - 2023-Q4**



2023-Q4

## LIETUVOS INVESTICIJOS Į IE (2023-Q4)

LIETUVOS INVESTICIJOS  
Į

**7.27 mln. EUR**

PAGAL INVESTICIJŲ DYDĮ PARTNERIS  
NR.

**36**

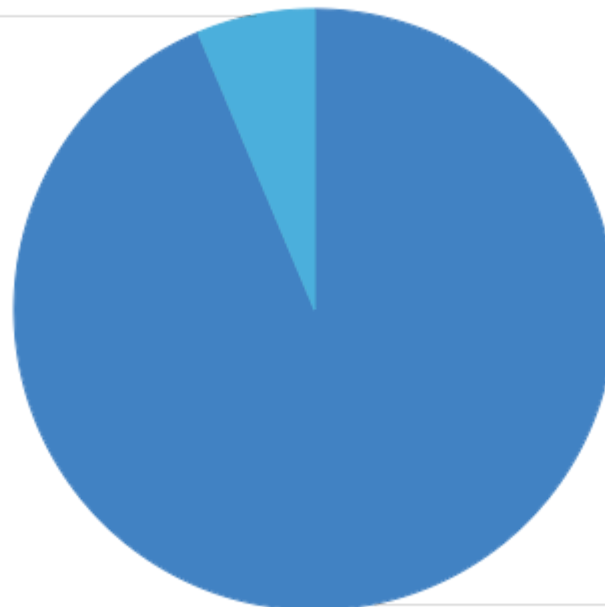
POKYTIS

**131.80%** ↗

Periodas

**2022-Q4 - 2023-Q4**

Informacija ir ryšiai (J):  
6.34 %



Privataus nekilnojamojo turto  
įsigijimas ir pardavimas (T\_P\_N\_T)  
93.66 %



2023-Q4

## PASLAUGŲ EKSPORTAS IE (2023)

PASLAUGŲ  
EKSPORTAS

**282.53 mln. EUR**

PASLAUGŲ EKSPORTO PARTNERIS  
NR.

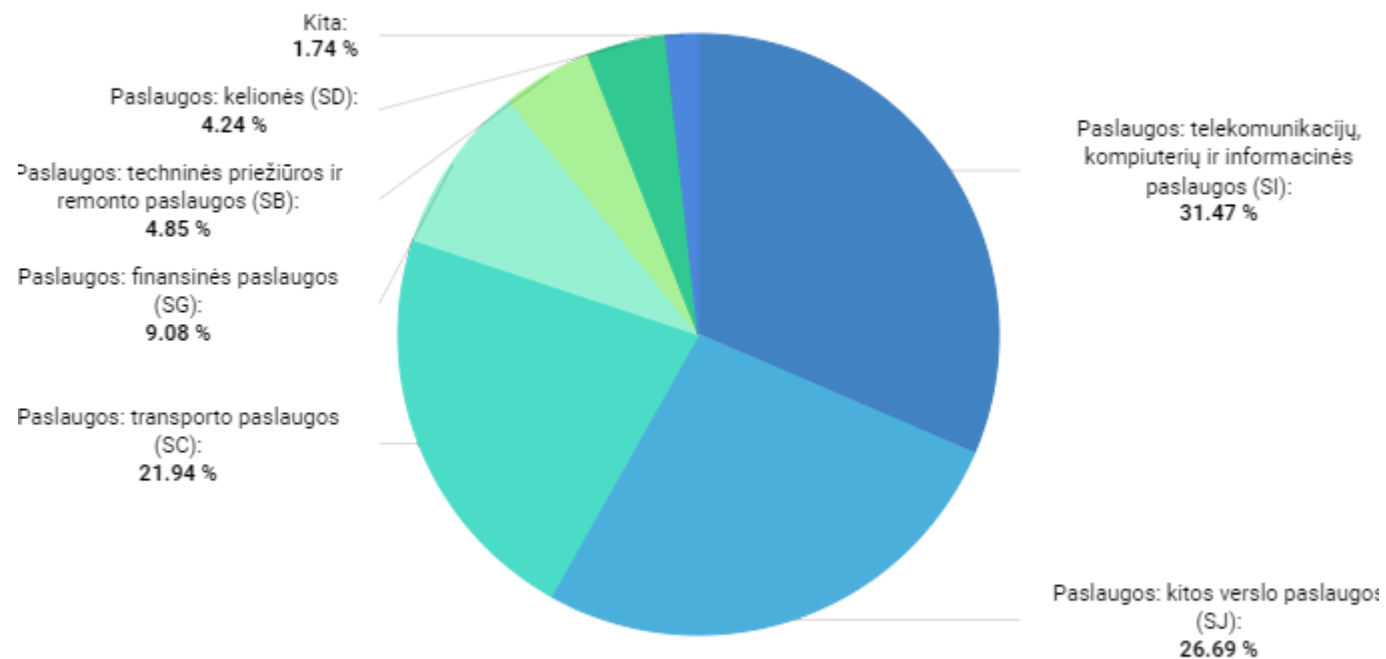
**19**

PASLAUGŲ EKSPORTO  
POKYTIS

**-35.39%** ↓

Periodas

**2022 - 2023**



2023

## PASLAUGŲ IMPORTAS IE (2023)

PASLAUGŲ IMPORTAS

**800.76 mln. EUR**

PASLAUGŲ IMPORTO PARTNERIS NR.

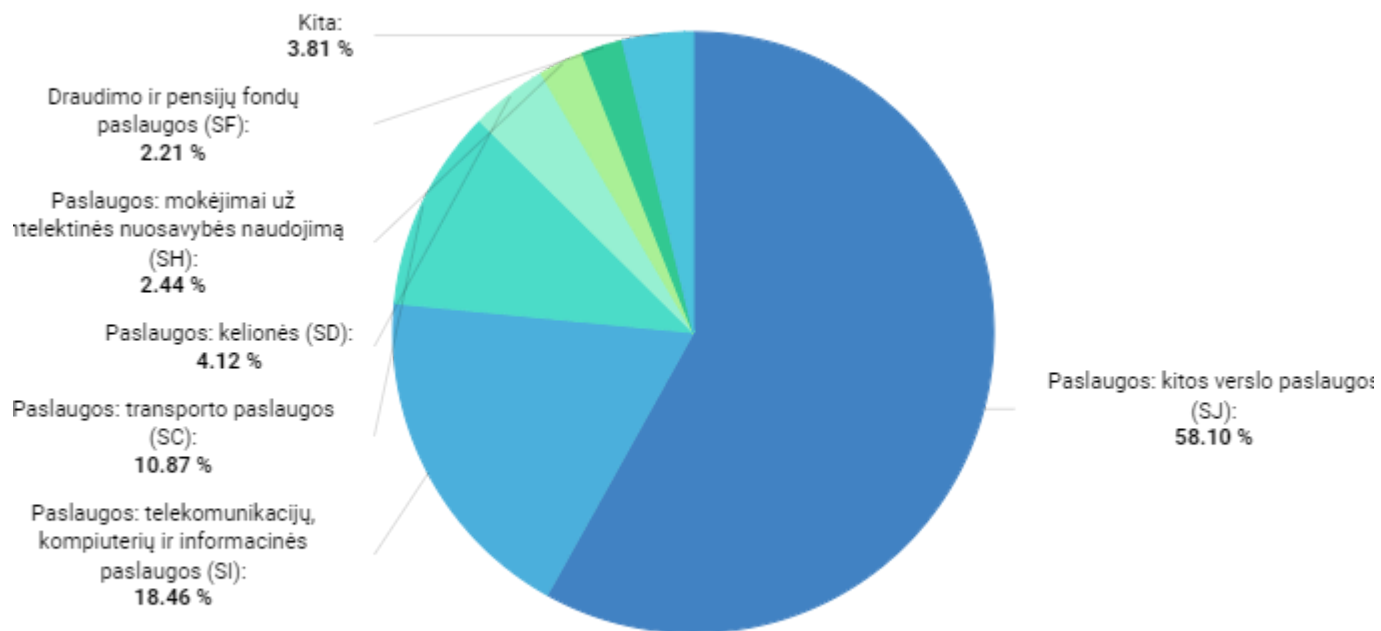
**19**

PASLAUGŲ IMPORTO POKYTIS

**26.99%** ↗

Periodas

**2022 - 2023**



2023



## PER LAIKOTARPĮ ATVYKUSIŲ TURISTŲ SKAIČIUS IE (2023)

PER LAIKOTARPĮ ATVYKUSIŲ  
TURISTŲ SKAIČIUS

**12.65 tūkst. asmenų**

LIETUVOS ATVYKSTAMOJO  
TURIZMO RINKA NR.

**22**

TURISTŲ SKAIČIAUS  
POKYTIS

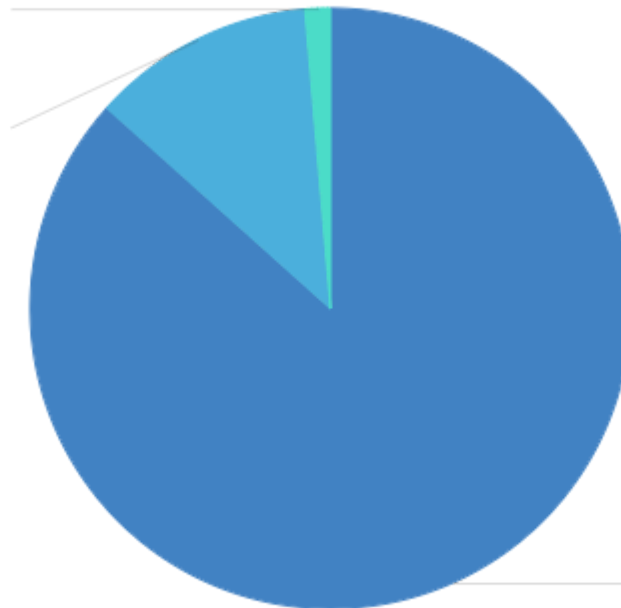
**-11.62%** ↘

Periodas

**2022 - 2023**

Poilsinės transporto priemonės,  
vairuotojų aikštelės ir stovyklavietės  
(55-3):  
**1.36 %**

Poilsiautojų ir kitas trumpalaikis  
apgyvendinimas (55-2):  
**12.01 %**



Viešbučiai ir panašios laikinos  
buveinės (55-1):  
**86.63 %**



2023