

PREKYBOS PREKĖMIS APYVARTA TM (2023)

PREKYBOS PREKĖMIS APYVARTA

15.82 mln. EUR

Prekybos partneris nr.

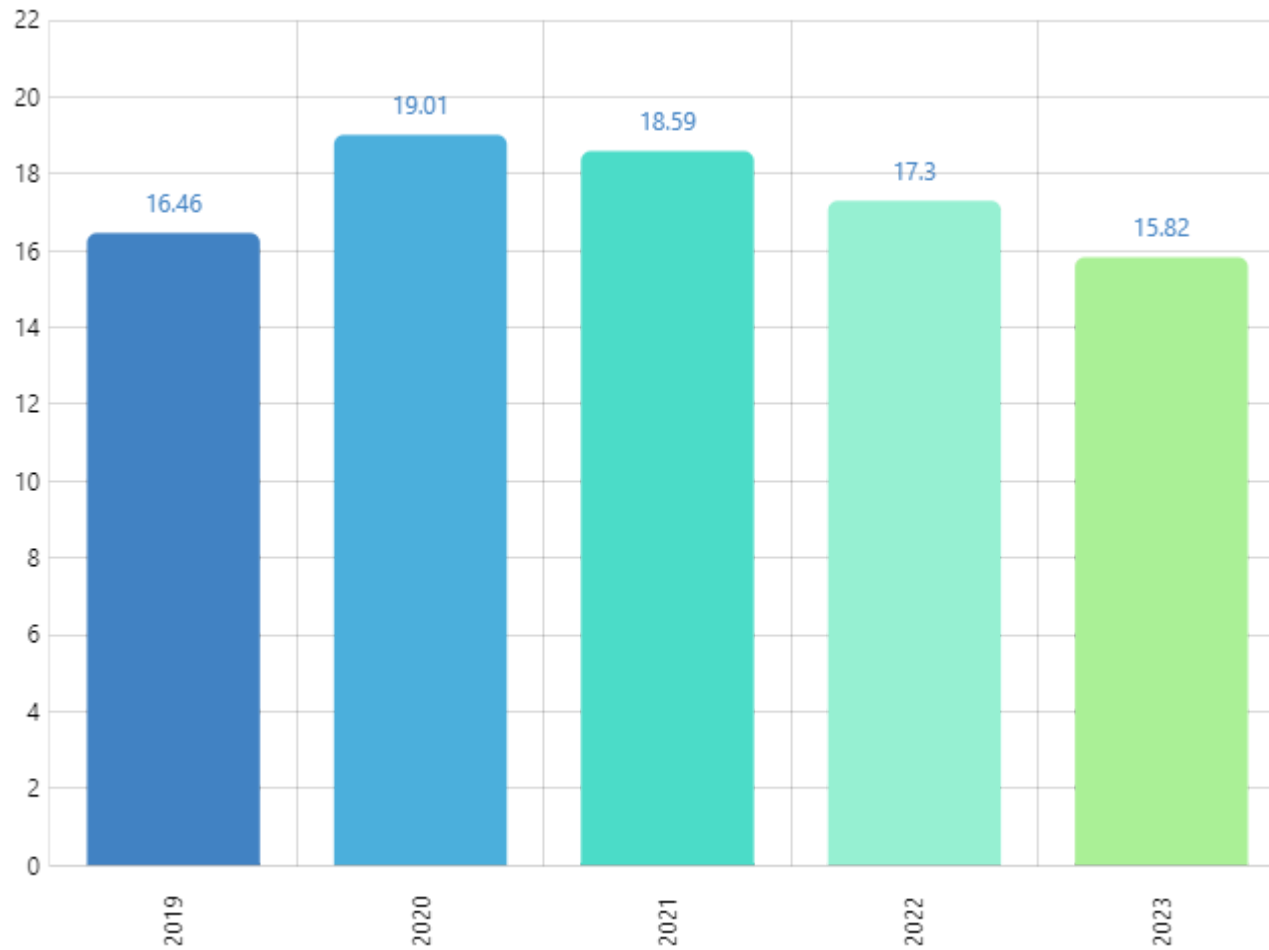
96

Prekybos prekėmis pokytis

-3.84% ↓

Periodas

2019 - 2023



PREKIŲ IMPORTAS TM (2023)

PREKIŲ IMPORTAS

1.05 mln. EUR

PREKIŲ IMPORTO PARTNERIS NR.

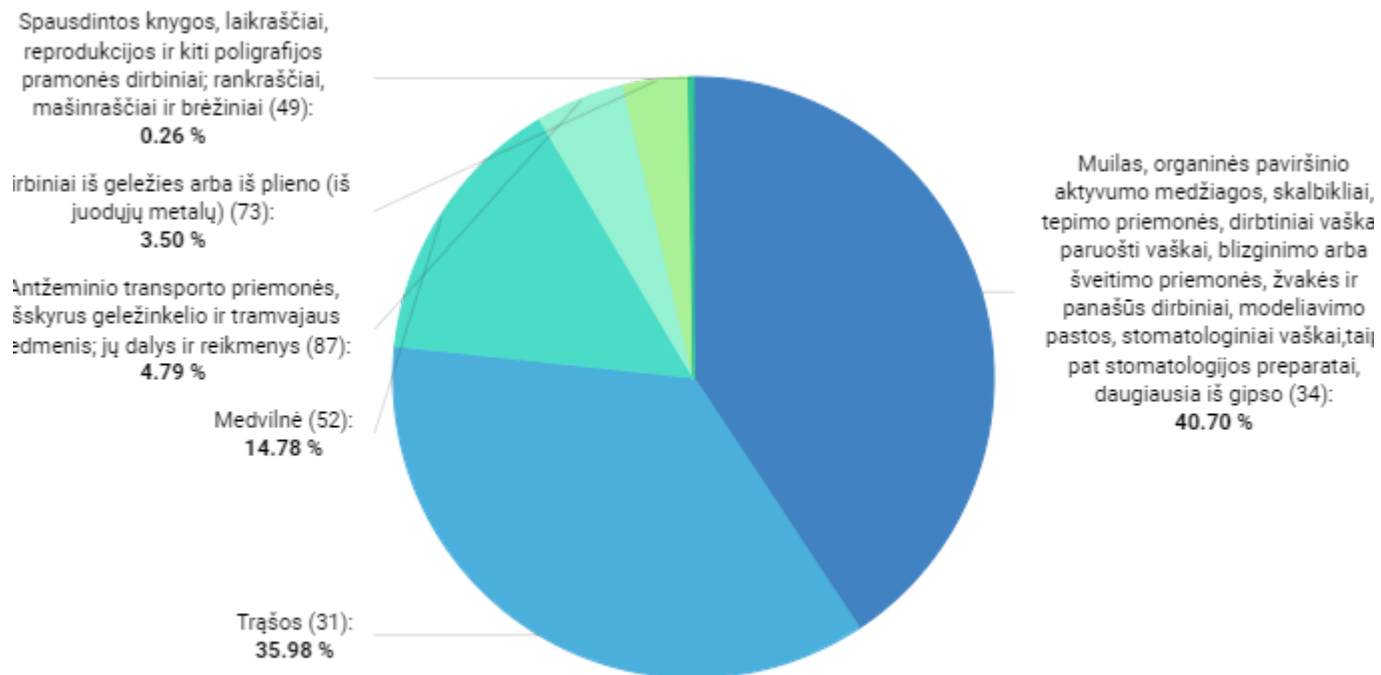
107

PREKIŲ IMPORTO POKYTIS

-41.37% ↓

Periodas

2022 - 2023



BENDRAS PREKIŲ EKSPORTAS TM (2023)

BENDRAS PREKIŲ
EKSPORTAS

14.77 mln. EUR

BENDRO PREKIŲ EKSPORTO
PARTNERIS NR.

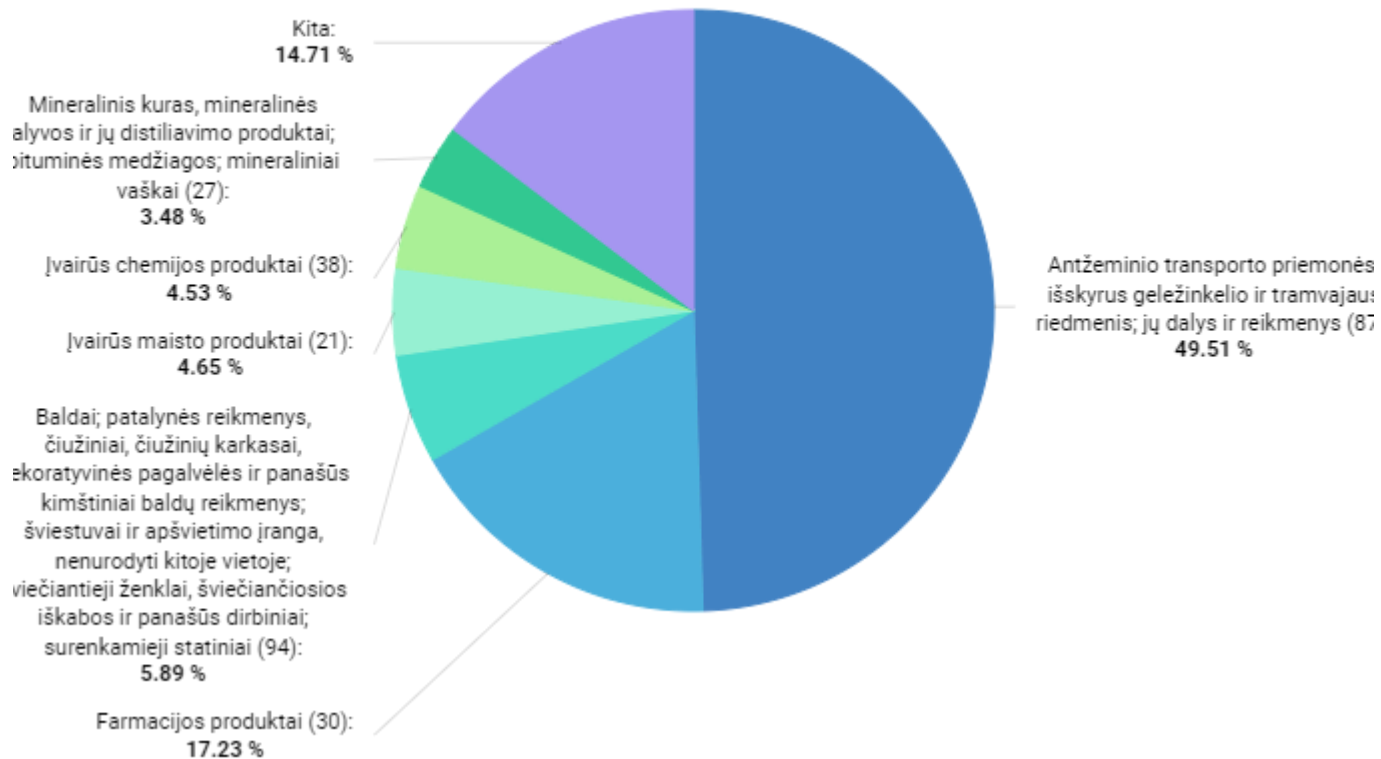
85

BENDRO PREKIŲ EKSPORTO
POKYTIS

-4.69% ↘

Periodas

2022 - 2023



2023

LIETUVIŠKOS KILMĖS PREKIŲ EKSPORTAS TM (2023)

LIETUVIŠKOS KILMĖS
PREKIŲ EKSPORTAS

1.50 mln. EUR

LIETUVIŠKOS KILMĖS PREKIŲ
EKSPORTO PARTNERIS NR.

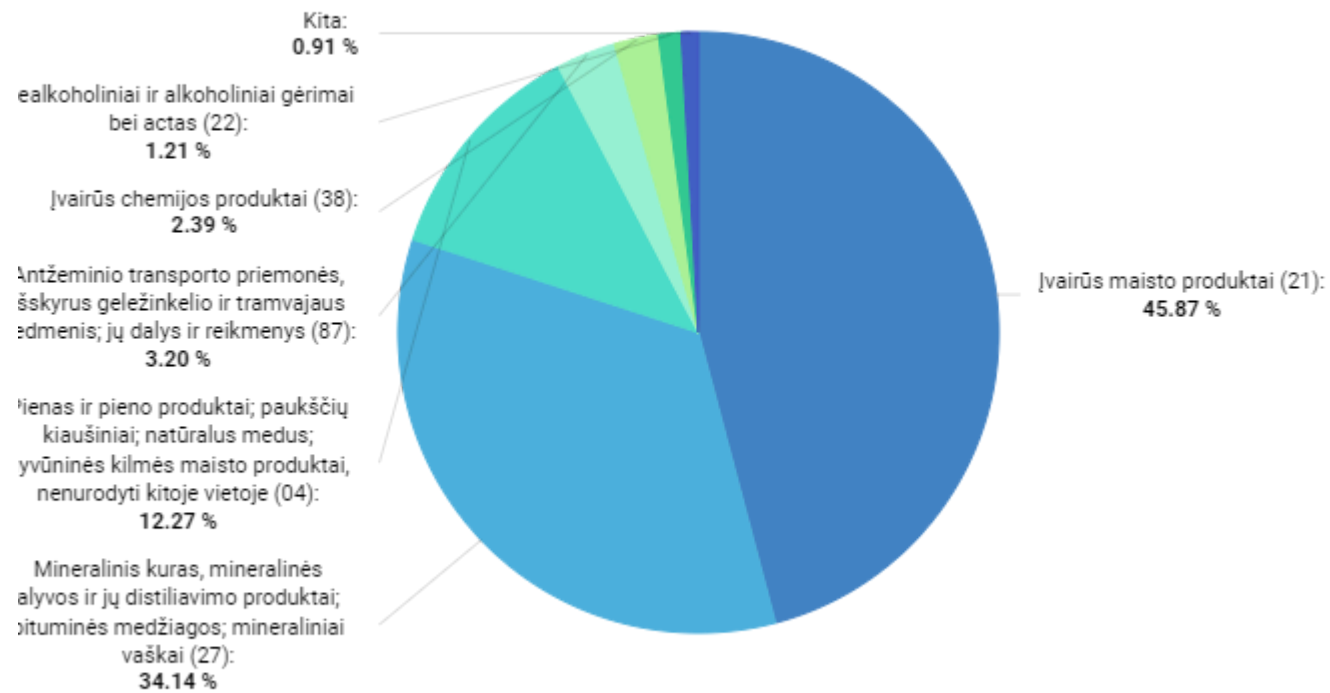
133

LIETUVIŠKOS KILMĖS PREKIŲ
EKSPORTO POKYTIS

-16.28% ↘

Periodas

2022 - 2023



2023

INVESTICIJOS IŠ TM (2023-Q4)

INVESTICIJOS IŠ

0.17 mln. EUR

PAGAL INVESTICIJŲ DYDĮ PARTNERIS NR.


97

POKYTIS

-5.56% ↓

Periodas

2022-Q4 - 2023-Q4



Privataus nekilnojamojo turto
įsigijimas ir pardavimas (T_P_N_T)
100.00 %



2023-Q4

LIETUVOS INVESTICIJOS Į TM (2023-Q4)

LIETUVOS INVESTICIJOS Į	PAGAL INVESTICIJŲ DYDĮ PARTNERIS NR.	POKYTIS	Periodas
0.00 tūkst. EUR	n/a	0.00%	2023-Q4 - 2023-Q4



2023-Q4

PASLAUGŲ EKSPORTAS TM (2023)

PASLAUGŲ
EKSPORTAS

1.79 mln. EUR

PASLAUGŲ EKSPORTO PARTNERIS
NR.

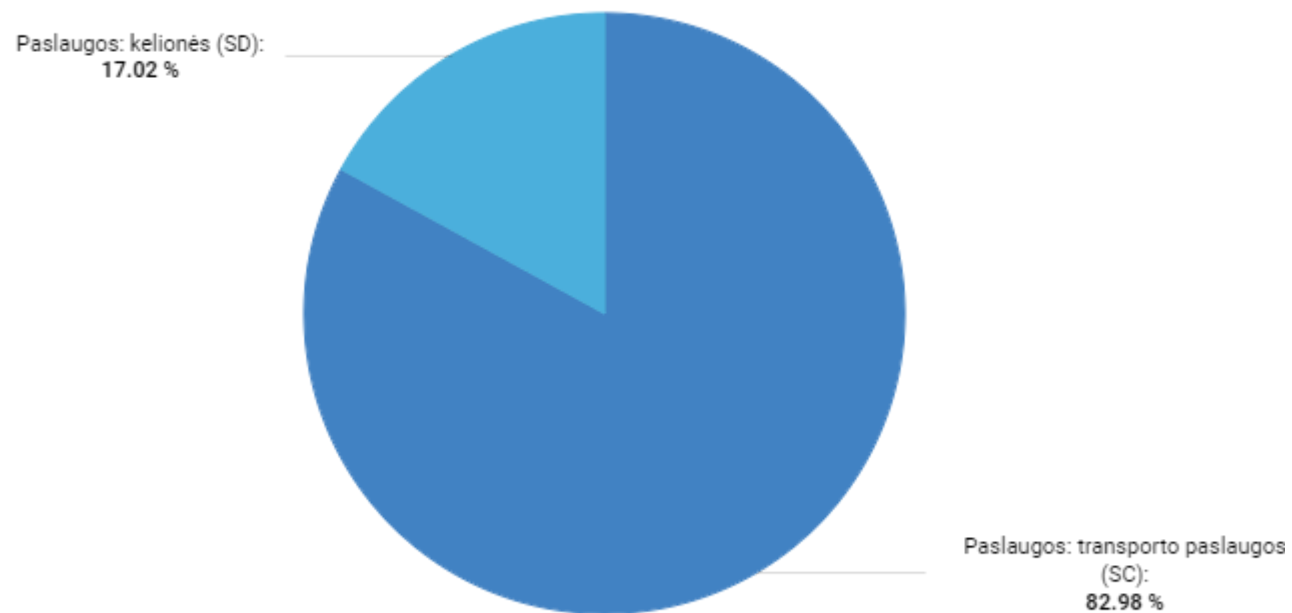
92

PASLAUGŲ EKSPORTO
POKYTIS

26.06% ↗

Periodas

2022 - 2023



2023

PASLAUGŲ IMPORTAS TM (2023)

PASLAUGŲ IMPORTAS

0.08 mln. EUR

PASLAUGŲ IMPORTO PARTNERIS NR.


92

PASLAUGŲ IMPORTO POKYTIS

-50.00% ↓

Periodas

2022 - 2023



Paslaugos: transporto paslaugos
(SC):
100.00 %



2023

PER LAIKOTARPĮ ATVYKUSIŲ TURISTŲ SKAIČIUS TM (2023)

PER LAIKOTARPĮ ATVYKUSIŲ
TURISTŲ SKAIČIUS

0.00 asmenys

LIETUVOS ATVYKSTAMOJO
TURIZMO RINKA NR.

n/a

TURISTŲ SKAIČIAUS
POKYTIS

0.00%

Periodas

2023 - 2023

