

## PREKYBOS PREKĖMIS APYVARTA MD (2023)

PREKYBOS PREKĖMIS APYVARTA

**48.01 mln. EUR**

Prekybos partneris nr.

**73**

Prekybos prekėmis pokytis

**46.08%** ↗

Periodas

**2019 - 2023**



## PREKIŲ IMPORTAS MD (2023)

PREKIŲ IMPORTAS

**11.88 mln. EUR**

PREKIŲ IMPORTO PARTNERIS NR.

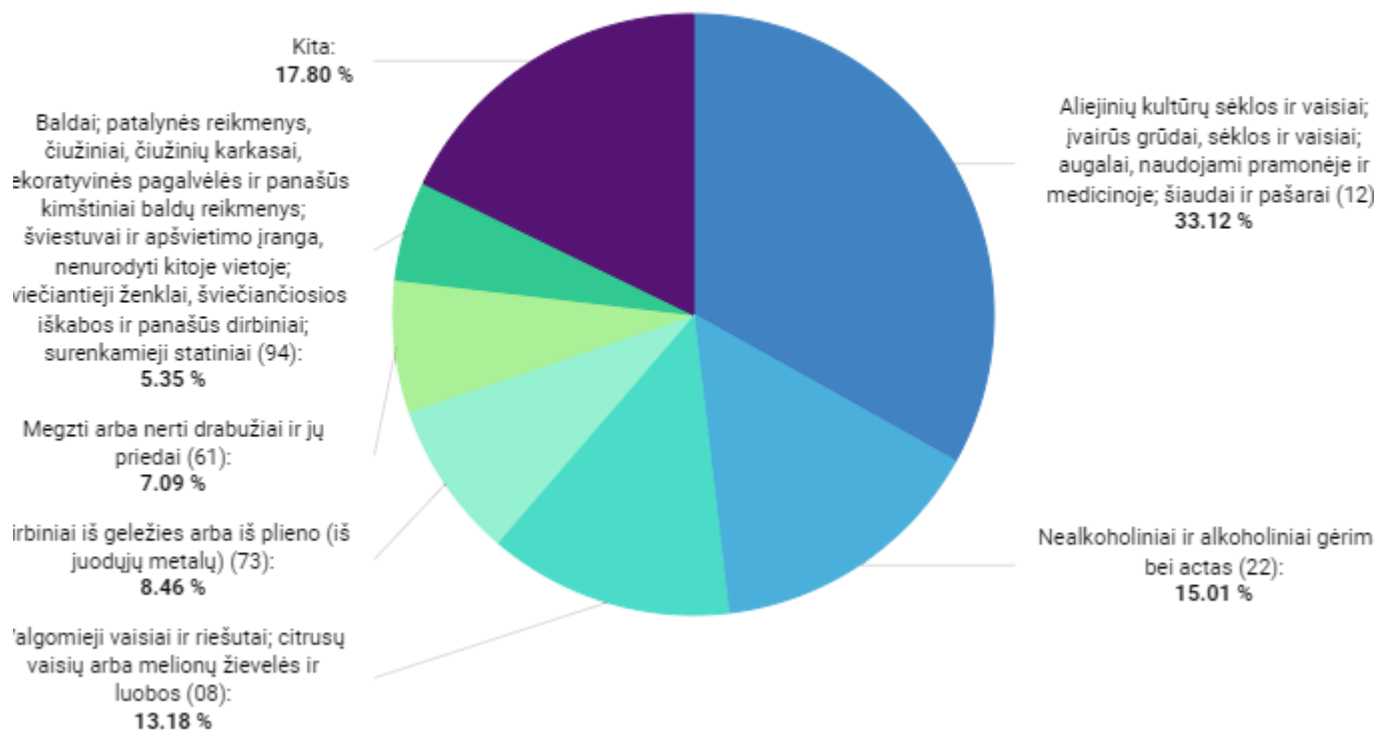
**71**

PREKIŲ IMPORTO POKYTIS

**12.71%** ↗

Periodas

**2022 - 2023**



2023

## BENDRAS PREKIŲ EKSPORTAS MD (2023)

BENDRAS PREKIŲ  
EKSPORTAS

**36.13 mln. EUR**

BENDRO PREKIŲ EKSPORTO  
PARTNERIS NR.

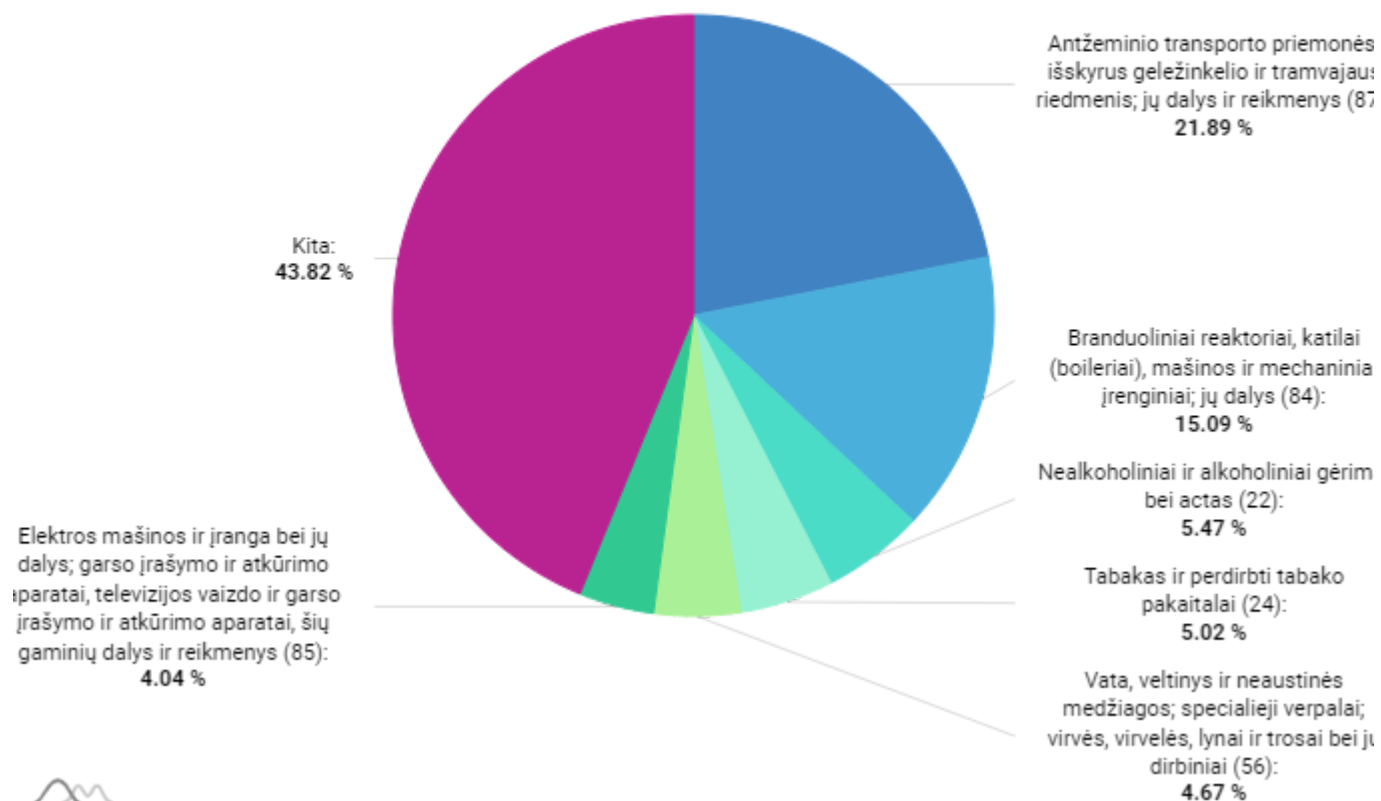
**67**

BENDRO PREKIŲ EKSPORTO  
POKYTIS

**-6.92%** ↘

Periodas

**2022 - 2023**



2023

## LIETUVIŠKOS KILMĖS PREKIŲ EKSPORTAS MD (2023)

LIETUVIŠKOS KILMĖS  
PREKIŲ EKSPORTAS

**13.35 mln. EUR**

LIETUVIŠKOS KILMĖS PREKIŲ  
EKSPORTO PARTNERIS NR.

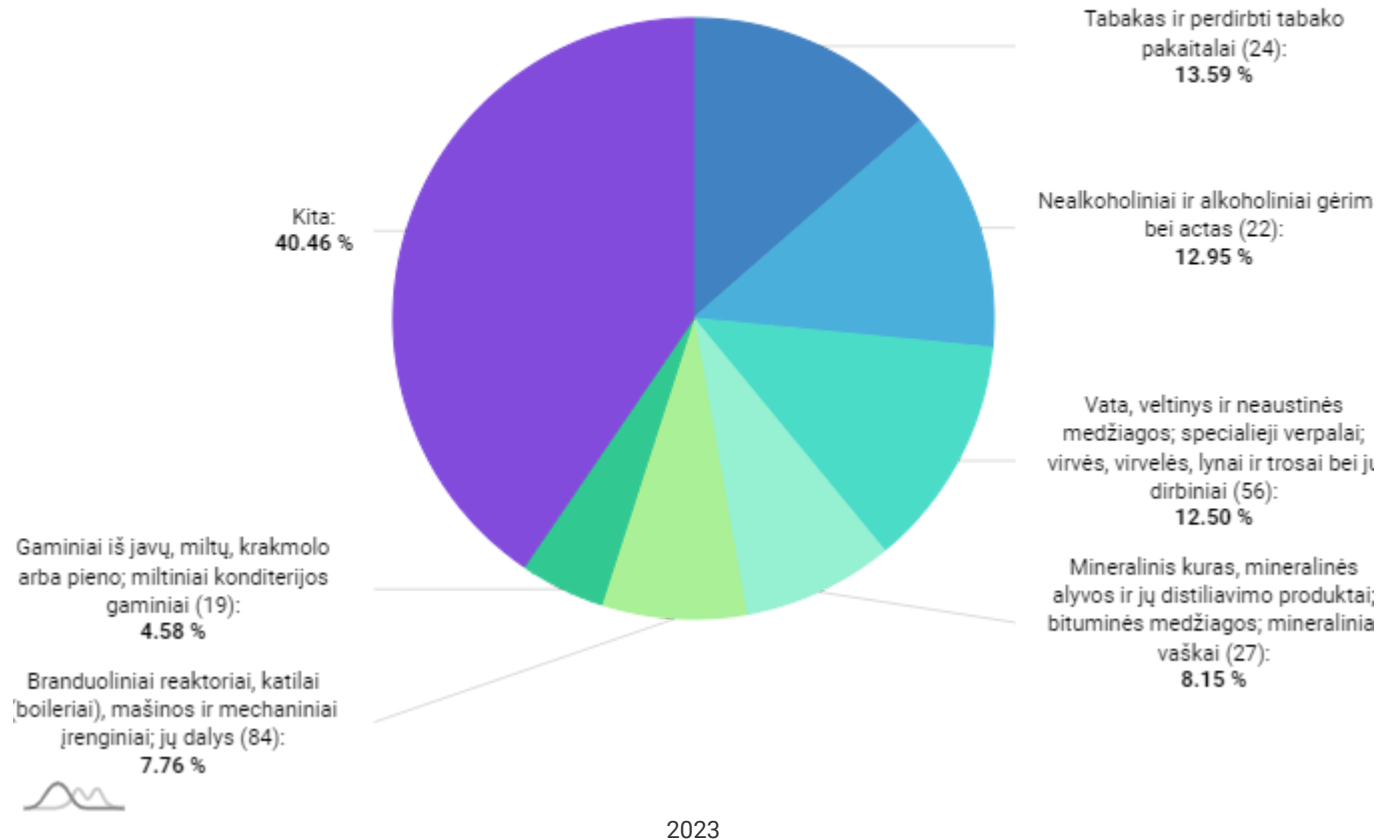
**76**

LIETUVIŠKOS KILMĖS PREKIŲ  
EKSPORTO POKYTIS

**-13.24%** ↘

Periodas

**2022 - 2023**



## INVESTICIJOS IŠ MD (2023-Q4)

INVESTICIJOS IŠ

**-0.53 mln. EUR**

PAGAL INVESTICIJŲ DYDĮ PARTNERIS NR.

**136**

POKYTIS

**-215.22%** ↓

Periodas

**2022-Q4 - 2023-Q4**



2023-Q4

## LIETUVOS INVESTICIJOS Į MD (2023-Q4)

LIETUVOS INVESTICIJOS Į	PAGAL INVESTICIJŲ DYDĮ PARTNERIS NR.	POKYTIS	Periodas
<b>0.00 tūkst. EUR</b>	<b>n/a</b>	<b>0.00%</b>	<b>2017-Q3 - 2023-Q4</b>



2023-Q4

## PASLAUGŲ EKSPORTAS MD (2023)

PASLAUGŲ  
EKSPORTAS

**14.46 mln. EUR**

PASLAUGŲ EKSPORTO PARTNERIS  
NR.

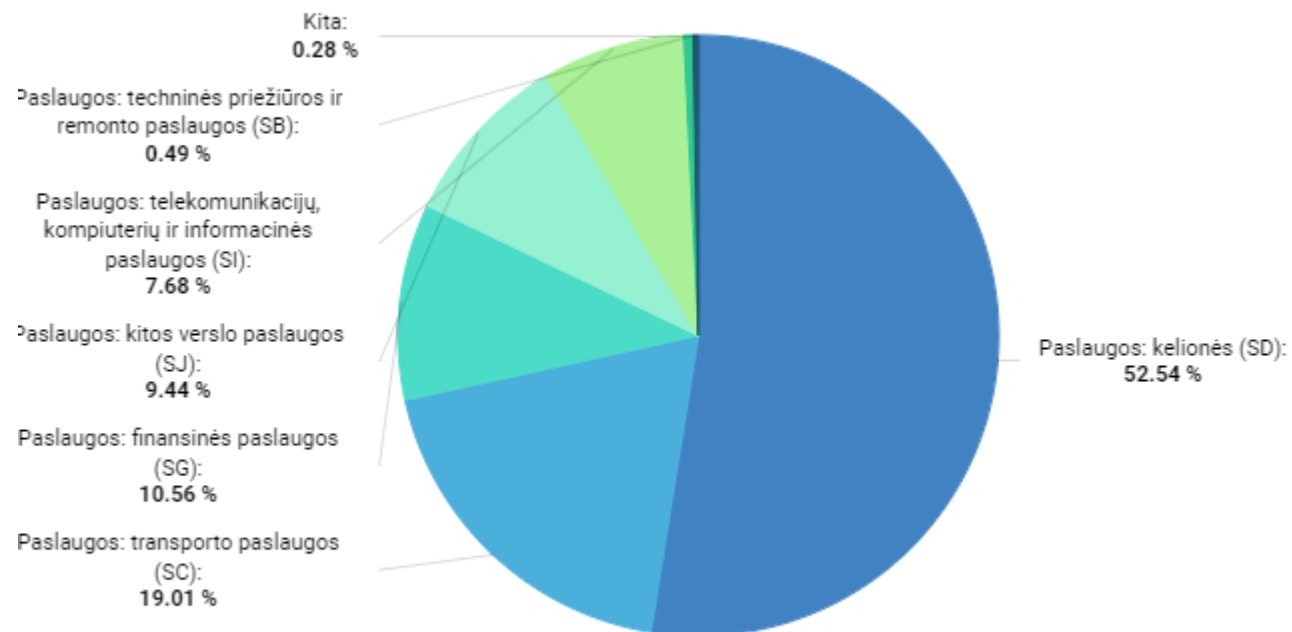
**53**

PASLAUGŲ EKSPORTO  
POKYTIS

**-24.13%** ↓

Periodas

**2022 - 2023**



2023

## PASLAUGŲ IMPORTAS MD (2023)

PASLAUGŲ IMPORTAS

**10.04 mln. EUR**

PASLAUGŲ IMPORTO PARTNERIS NR.

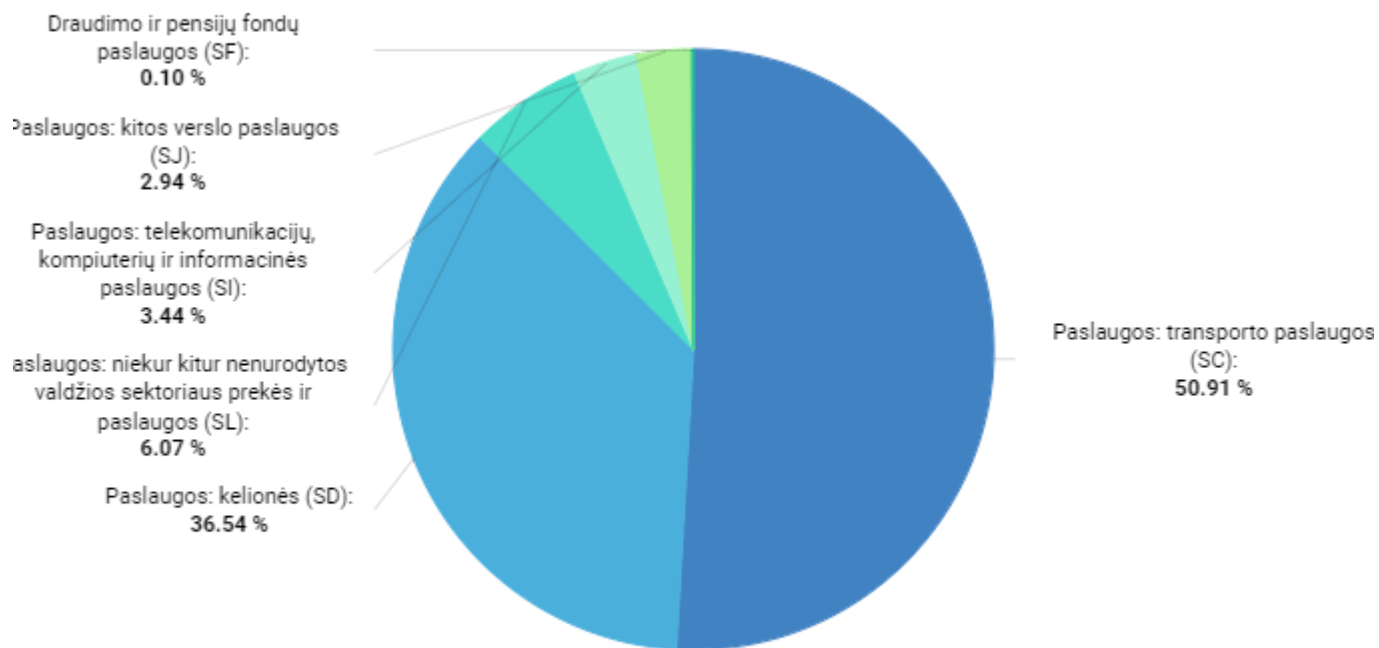
**53**

PASLAUGŲ IMPORTO POKYTIS

**130.80%** ↗

Periodas

**2022 - 2023**



2023



## PER LAIKOTARPĮ ATVYKUSIŲ TURISTŲ SKAIČIUS MD (2023)

PER LAIKOTARPĮ ATVYKUSIŲ  
TURISTŲ SKAIČIUS

**0.00 asmenys**

LIETUVOS ATVYKSTAMOJO  
TURIZMO RINKA NR.

**n/a**

TURISTŲ SKAIČIAUS  
POKYTIS

**0.00%**

Periodas

**2023 - 2023**

