

PREKYBOS PREKĖMIS APYVARTA MX (2023)

PREKYBOS PREKĖMIS APYVARTA

67.35 mln. EUR

Prekybos partneris nr.

64

Prekybos prekėmis pokytis

126.59% ↗

Periodas

2019 - 2023



PREKIŲ IMPORTAS MX (2023)

PREKIŲ IMPORTAS

10.04 mln. EUR

PREKIŲ IMPORTO PARTNERIS NR.

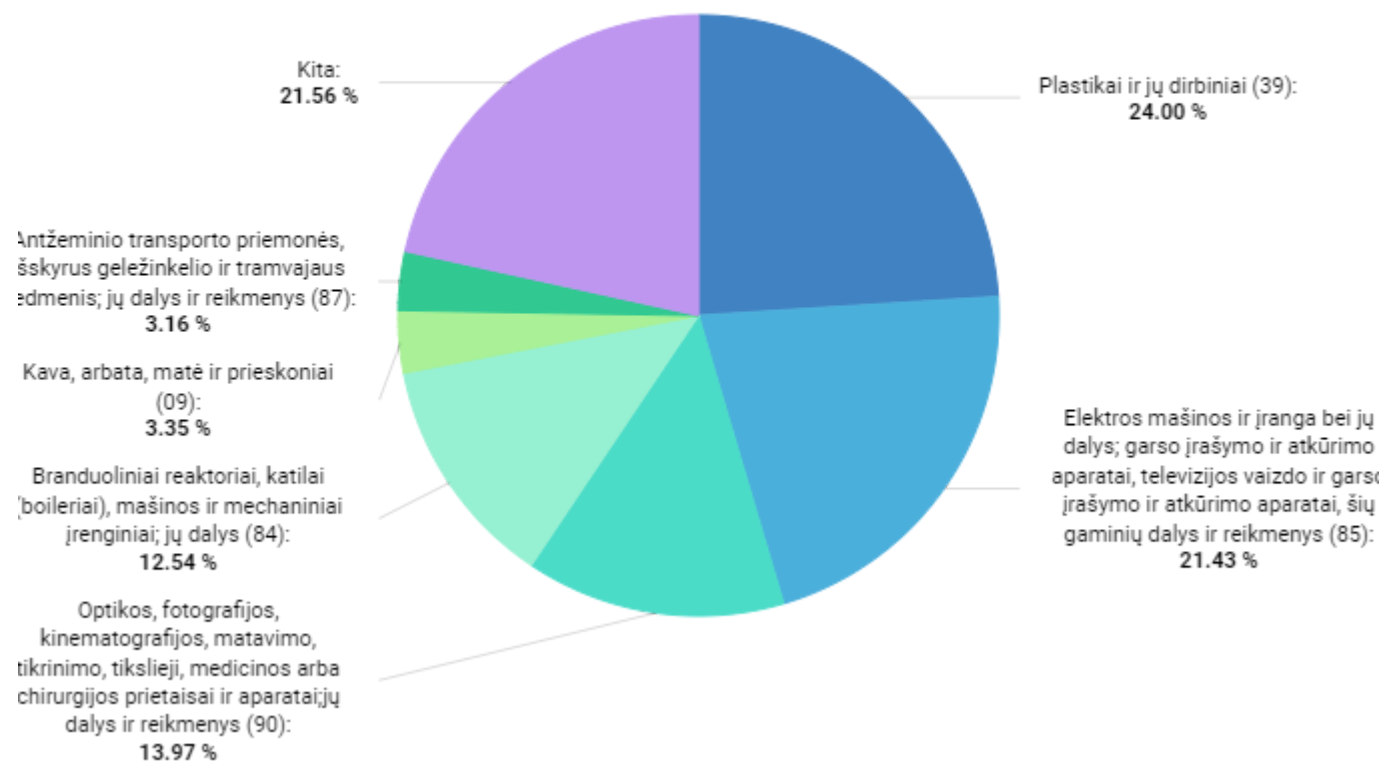
72

PREKIŲ IMPORTO POKYTIS

-23.99% ↓

Periodas

2022 - 2023



2023

BENDRAS PREKIŲ EKSPORTAS MX (2023)

BENDRAS PREKIŲ
EKSPORTAS

57.31 mln. EUR

BENDRO PREKIŲ EKSPORTO
PARTNERIS NR.

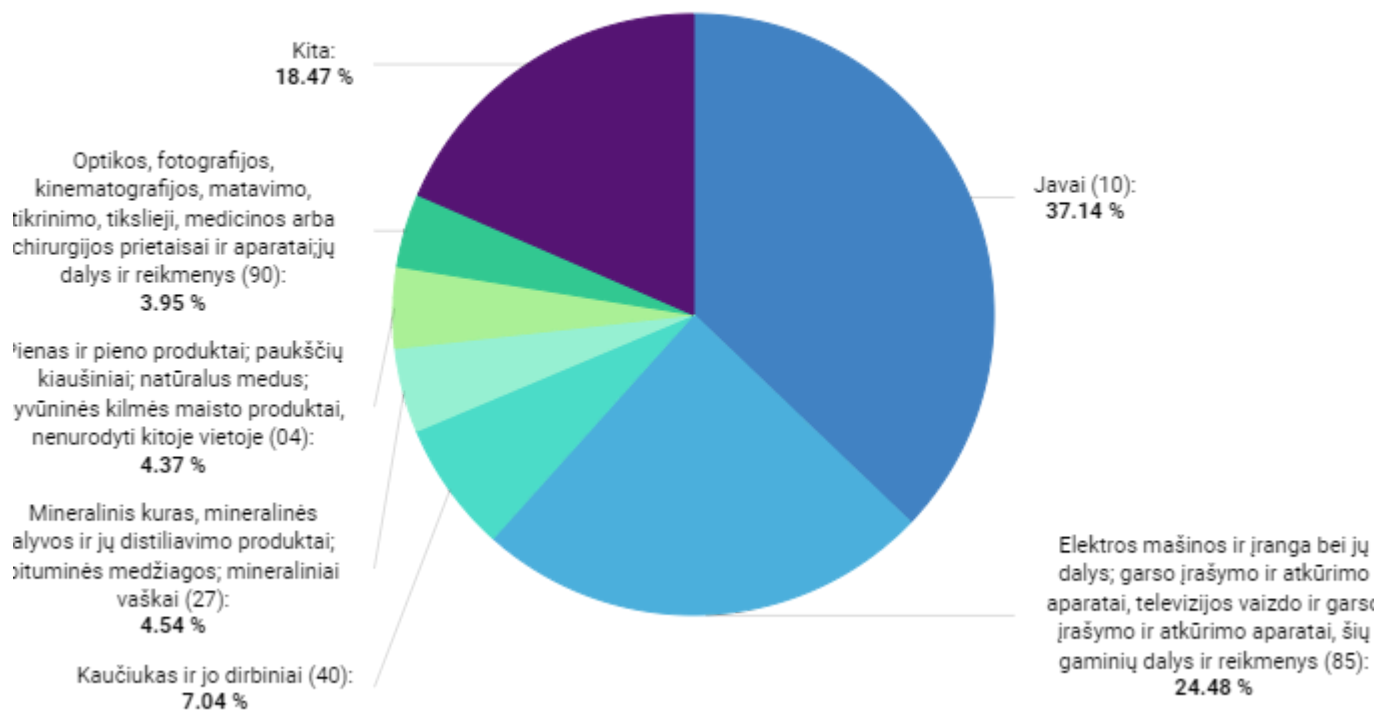
60

BENDRO PREKIŲ EKSPORTO
POKYTIS

13.59% ↗

Periodas

2022 - 2023



2023

LIETUVIŠKOS KILMĖS PREKIŲ EKSPORTAS MX (2023)

LIETUVIŠKOS KILMĖS
PREKIŲ EKSPORTAS

50.64 mln. EUR

LIETUVIŠKOS KILMĖS PREKIŲ
EKSPORTO PARTNERIS NR.

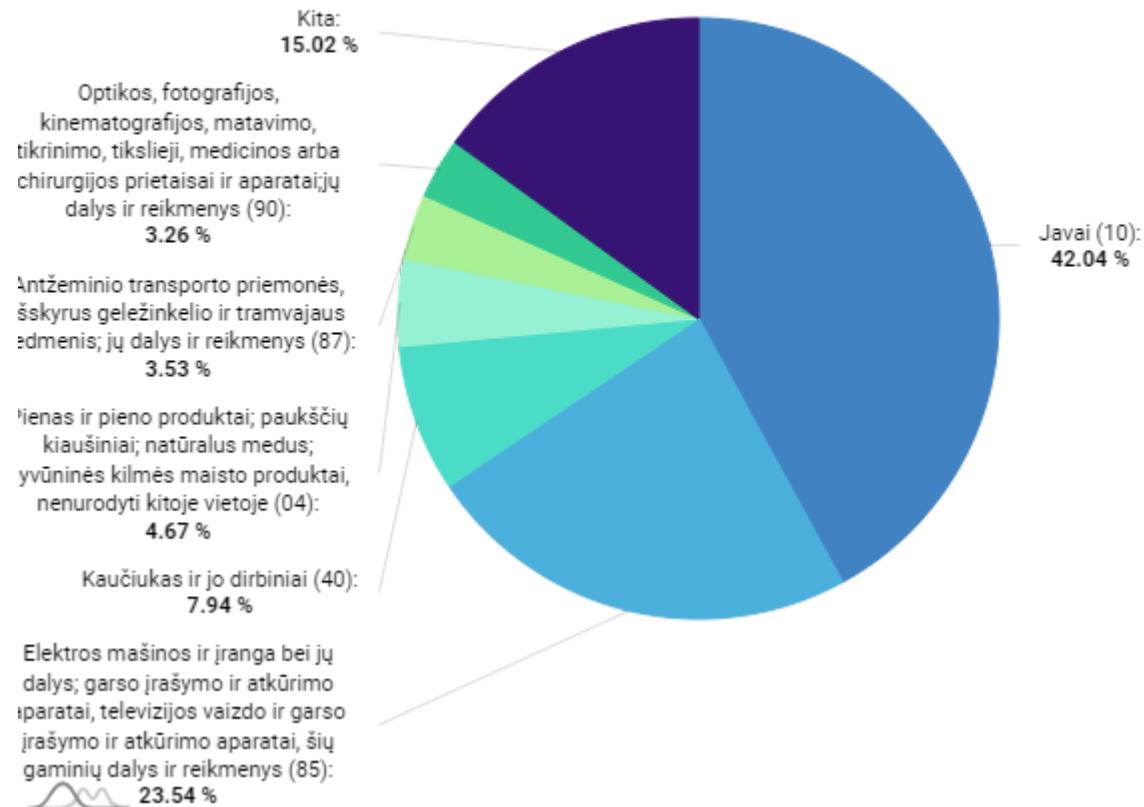
52

LIETUVIŠKOS KILMĖS PREKIŲ
EKSPORTO POKYTIS

11.10% ↗

Periodas

2022 - 2023



2023

INVESTICIJOS IŠ MX (2023-Q4)

INVESTICIJOS IŠ

-0.24 mln. EUR

PAGAL INVESTICIJŲ DYDĮ PARTNERIS NR.

133

POKYTIS

-90.48% ↓

Periodas

2022-Q4 - 2023-Q4

Apdirbamoji gamyba (C):
-66.67 %



Privataus nekilnojamojo turto
įsigijimas ir pardavimas (T_P_N_T):
33.33 %



2023-Q4

LIETUVOS INVESTICIJOS Į MX (2023-Q4)

LIETUVOS INVESTICIJOS
Į

1.18 mln. EUR

PAGAL INVESTICIJŲ DYDĮ PARTNERIS
NR.


46

POKYTIS

66.20% ↗

Periodas

2022-Q4 - 2023-Q4



Informacija ir ryšiai (J):
100.00 %



2023-Q4

PASLAUGŲ EKSPORTAS MX (2023)

PASLAUGŲ
EKSPORTAS

4.62 mln. EUR

PASLAUGŲ EKSPORTO PARTNERIS
NR.

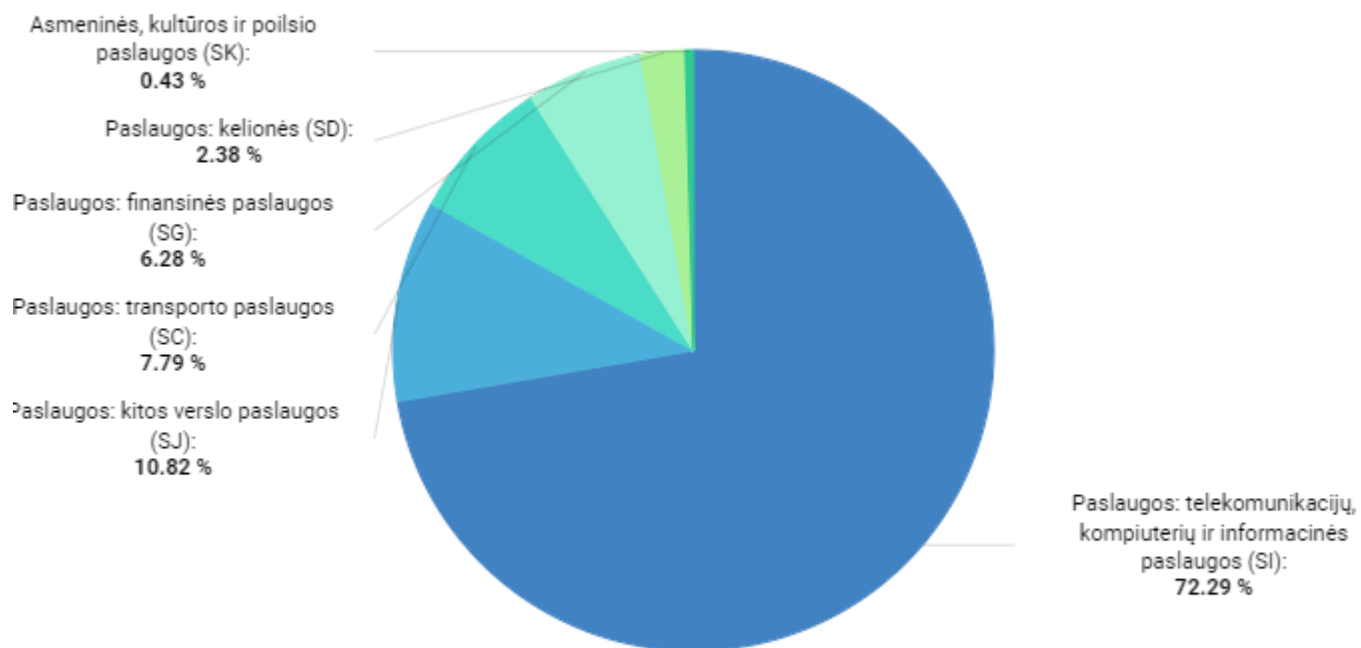
70

PASLAUGŲ EKSPORTO
POKYTIS

-7.41% ↘

Periodas

2022 - 2023



2023

PASLAUGŲ IMPORTAS MX (2023)

PASLAUGŲ IMPORTAS

2.21 mln. EUR

PASLAUGŲ IMPORTO PARTNERIS NR.

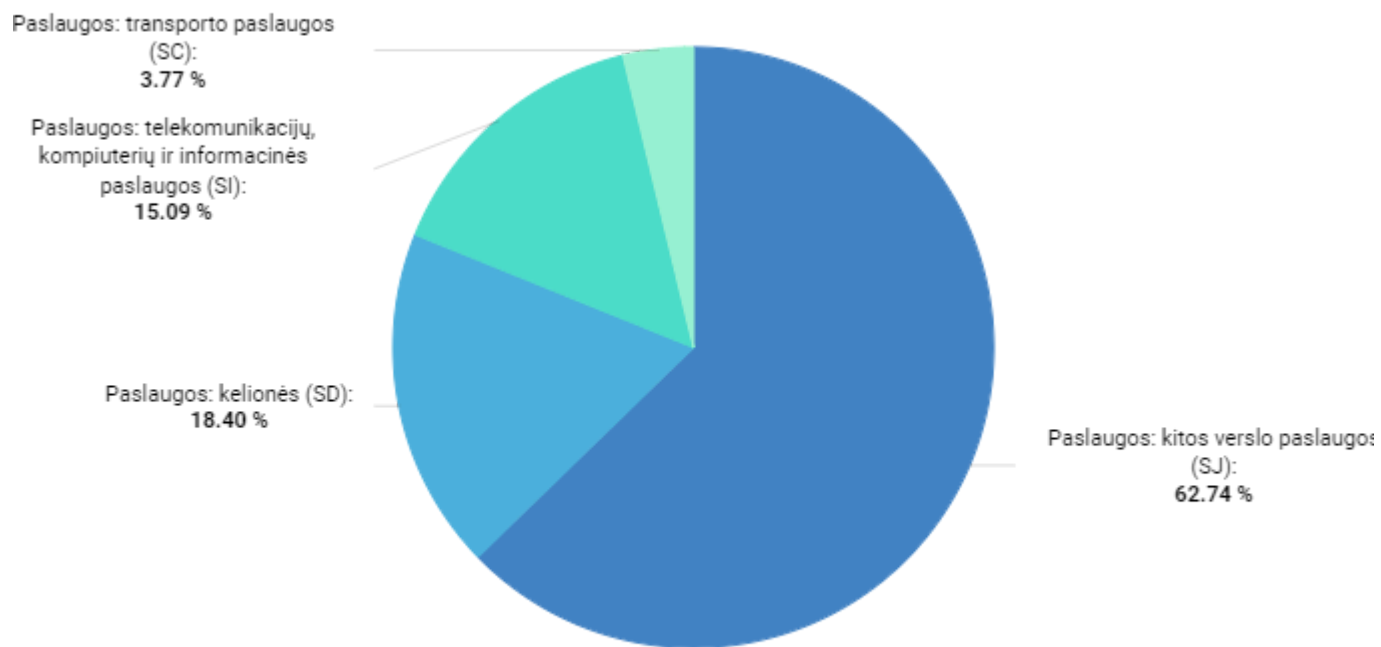
70

PASLAUGŲ IMPORTO POKYTIS

-33.03% ↓

Periodas

2022 - 2023



2023

PER LAIKOTARPĮ ATVYKUSIŲ TURISTŲ SKAIČIUS MX (2023)

PER LAIKOTARPĮ ATVYKUSIŲ
TURISTŲ SKAIČIUS

0.00 asmenys

LIETUVOS ATVYKSTAMOJO
TURIZMO RINKA NR.

n/a

TURISTŲ SKAIČIAUS
POKYTIS

0.00%

Periodas

2023 - 2023

