

PREKYBOS PREKĖMIS APYVARTA VE (2023)

PREKYBOS PREKĖMIS APYVARTA

5.76 mln. EUR

Prekybos partneris nr.

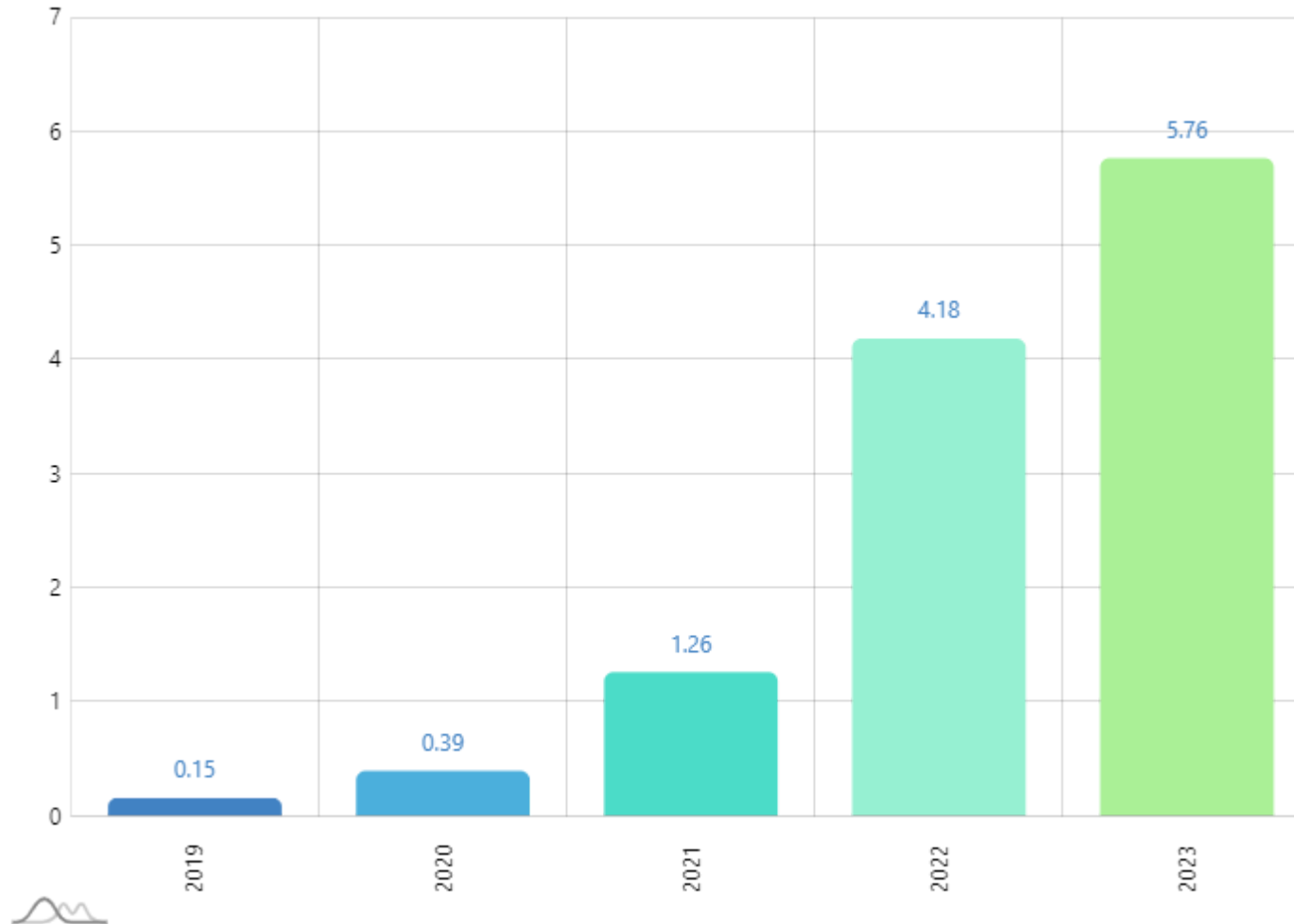
120

Prekybos prekėmis pokytis

3,692.96% ↗

Periodas

2019 - 2023



PREKIŲ IMPORTAS VE (2023)

PREKIŲ IMPORTAS

4.09 mln. EUR

PREKIŲ IMPORTO PARTNERIS NR.

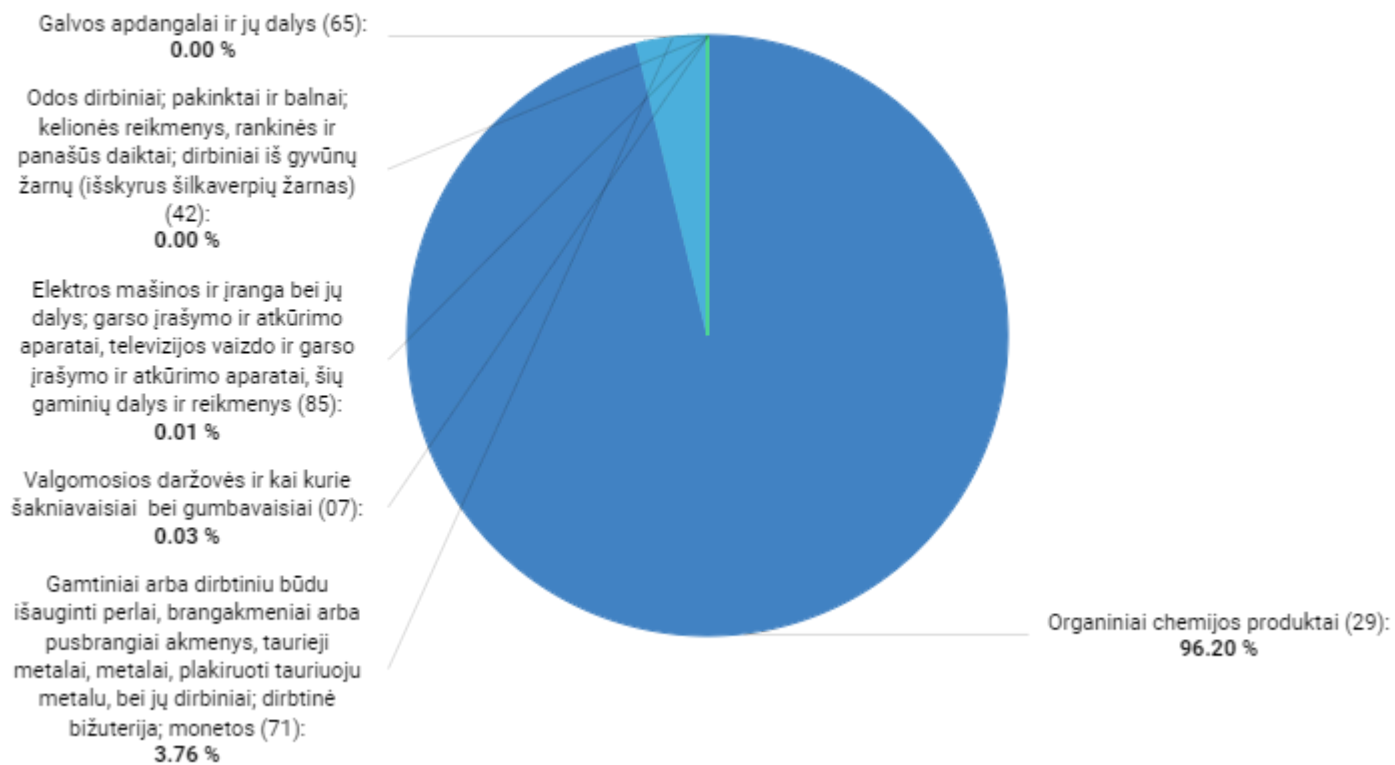
84

PREKIŲ IMPORTO POKYTIS

2,271.73% ↗

Periodas

2022 - 2023



2023

BENDRAS PREKIŲ EKSPORTAS VE (2023)

BENDRAS PREKIŲ
EKSPORTAS

1.67 mln. EUR

BENDRO PREKIŲ EKSPORTO
PARTNERIS NR.

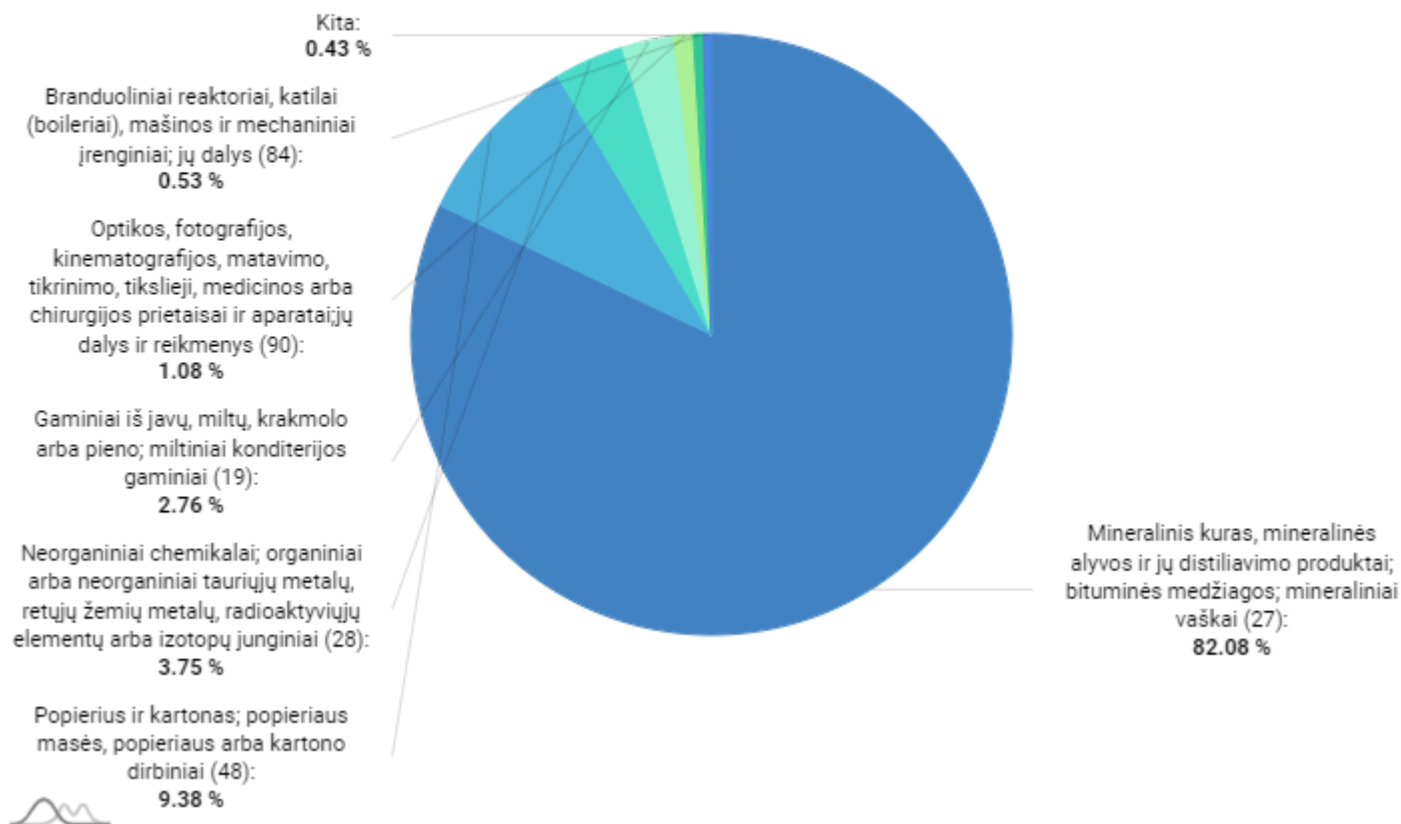
137

BENDRO PREKIŲ EKSPORTO
POKYTIS

-58.31% ↘

Periodas

2022 - 2023



2023

LIETUVIŠKOS KILMĖS PREKIŲ EKSPORTAS VE (2023)

LIETUVIŠKOS KILMĖS
PREKIŲ EKSPORTAS

1.60 mln. EUR

LIETUVIŠKOS KILMĖS PREKIŲ
EKSPORTO PARTNERIS NR.

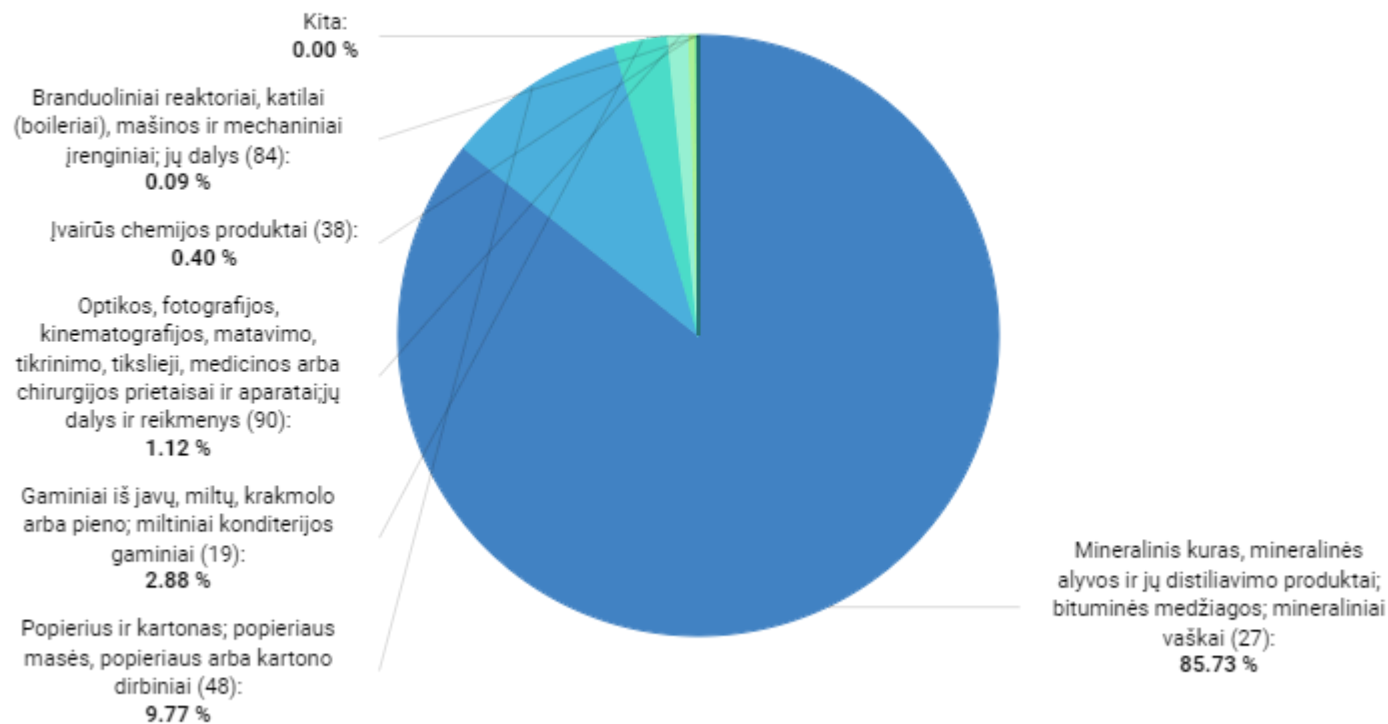
127

LIETUVIŠKOS KILMĖS PREKIŲ
EKSPORTO POKYTIS

-59.76% ↓

Periodas

2022 - 2023



2023

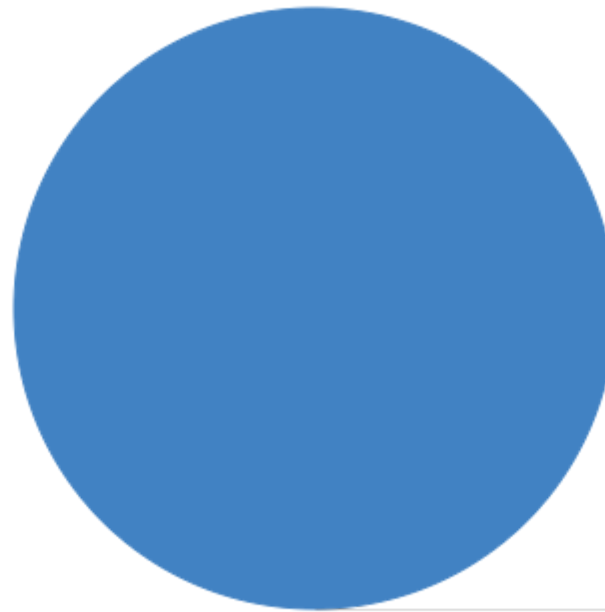
INVESTICIJOS IŠ VE (2023-Q4)

INVESTICIJOS IŠ
0.14 mln. EUR

PAGAL INVESTICIJŲ DYDĮ PARTNERIS NR.
107

POKYTIS
16.67% ↗

Periodas
2022-Q4 - 2023-Q4



Privataus nekilnojamojo turto
įsigijimas ir pardavimas (T_P_N_T):
100.00 %



2023-Q4

LIETUVOS INVESTICIJOS Į VE (2023-Q4)

| LIETUVOS INVESTICIJOS Į | PAGAL INVESTICIJŲ DYDĮ PARTNERIS NR. | POKYTIS | Periodas |
|-------------------------|--------------------------------------|--------------|--------------------------|
| 0.00 tūkst. EUR | n/a | 0.00% | 2023-Q4 - 2023-Q4 |



2023-Q4

PASLAUGŲ EKSPORTAS VE (2023)

PASLAUGŲ EKSPORTAS

0.27 mln. EUR

PASLAUGŲ EKSPORTO PARTNERIS NR.


135

PASLAUGŲ EKSPORTO POKYTIS

-67.86% ↘

Periodas

2022 - 2023



Paslaugos: kelionės (SD):
100.00 %



2023

PASLAUGŲ IMPORTAS VE (2023)

PASLAUGŲ IMPORTAS

0.05 mln. EUR

PASLAUGŲ IMPORTO PARTNERIS NR.


135

PASLAUGŲ IMPORTO POKYTIS

-16.67% ↓

Periodas

2022 - 2023



Paslaugos: kitos verslo paslaugos
(SJ):
100.00 %



2023