

## PREKYBOS PREKĖMIS APYVARTA UZ (2023)

PREKYBOS PREKĖMIS APYVARTA

**404.37 mln. EUR**

Prekybos partneris nr.

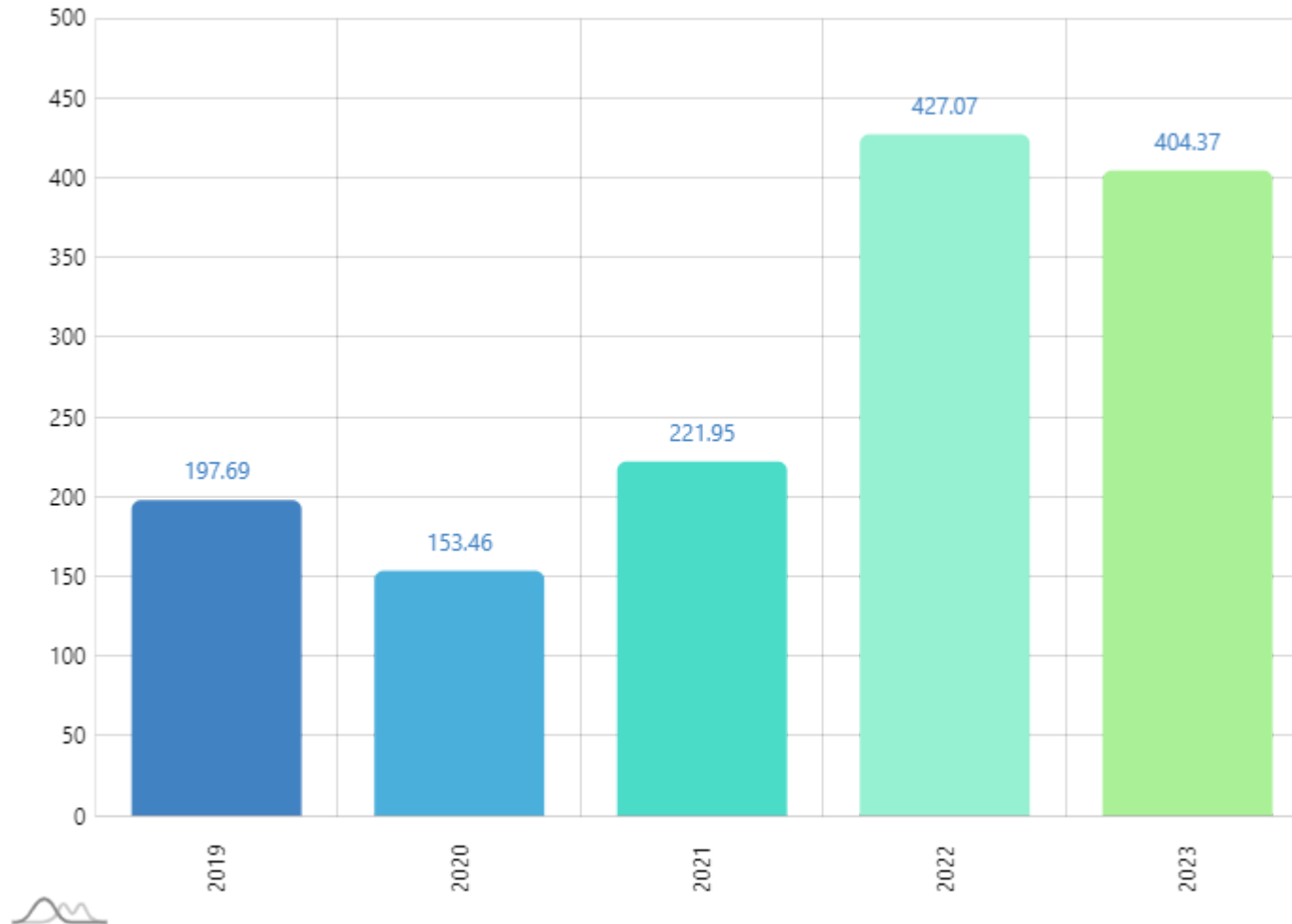
**28**

Prekybos prekėmis pokytis

**104.55%** ↗

Periodas

**2019 - 2023**



## PREKIŲ IMPORTAS UZ (2023)

PREKIŲ IMPORTAS

**99.88 mln. EUR**

PREKIŲ IMPORTO PARTNERIS NR.

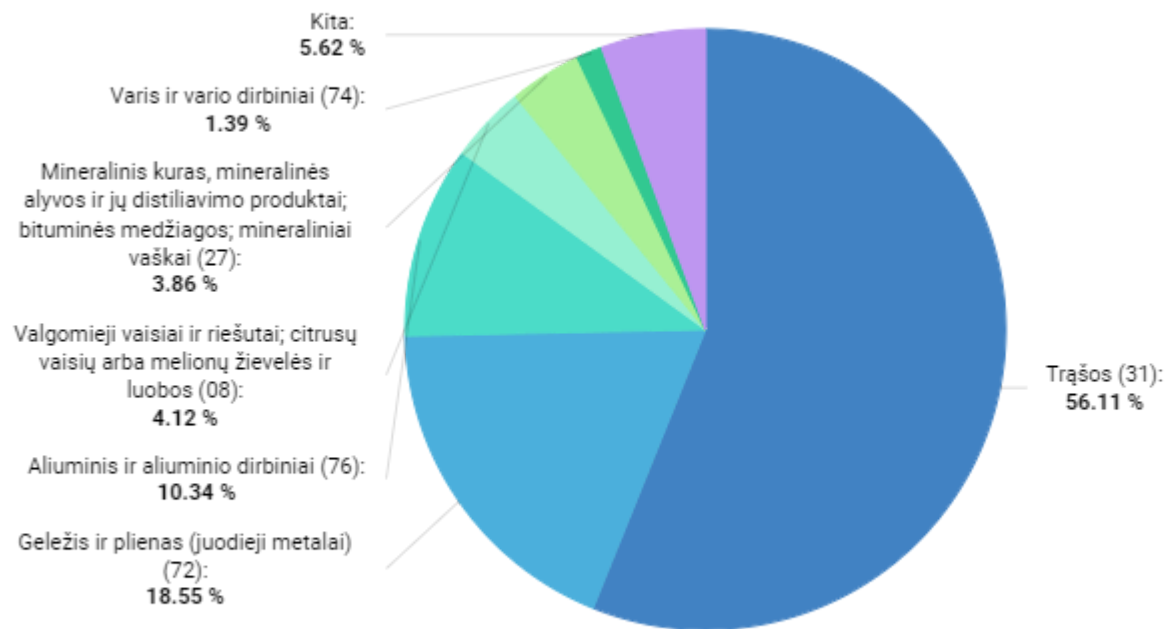
**37**

PREKIŲ IMPORTO POKYTIS

**-10.26%** ↓

Periodas

**2022 - 2023**



2023

## BENDRAS PREKIŲ EKSPORTAS UZ (2023)

BENDRAS PREKIŲ  
EKSPORTAS

**304.49 mln. EUR**

BENDRO PREKIŲ EKSPORTO  
PARTNERIS NR.

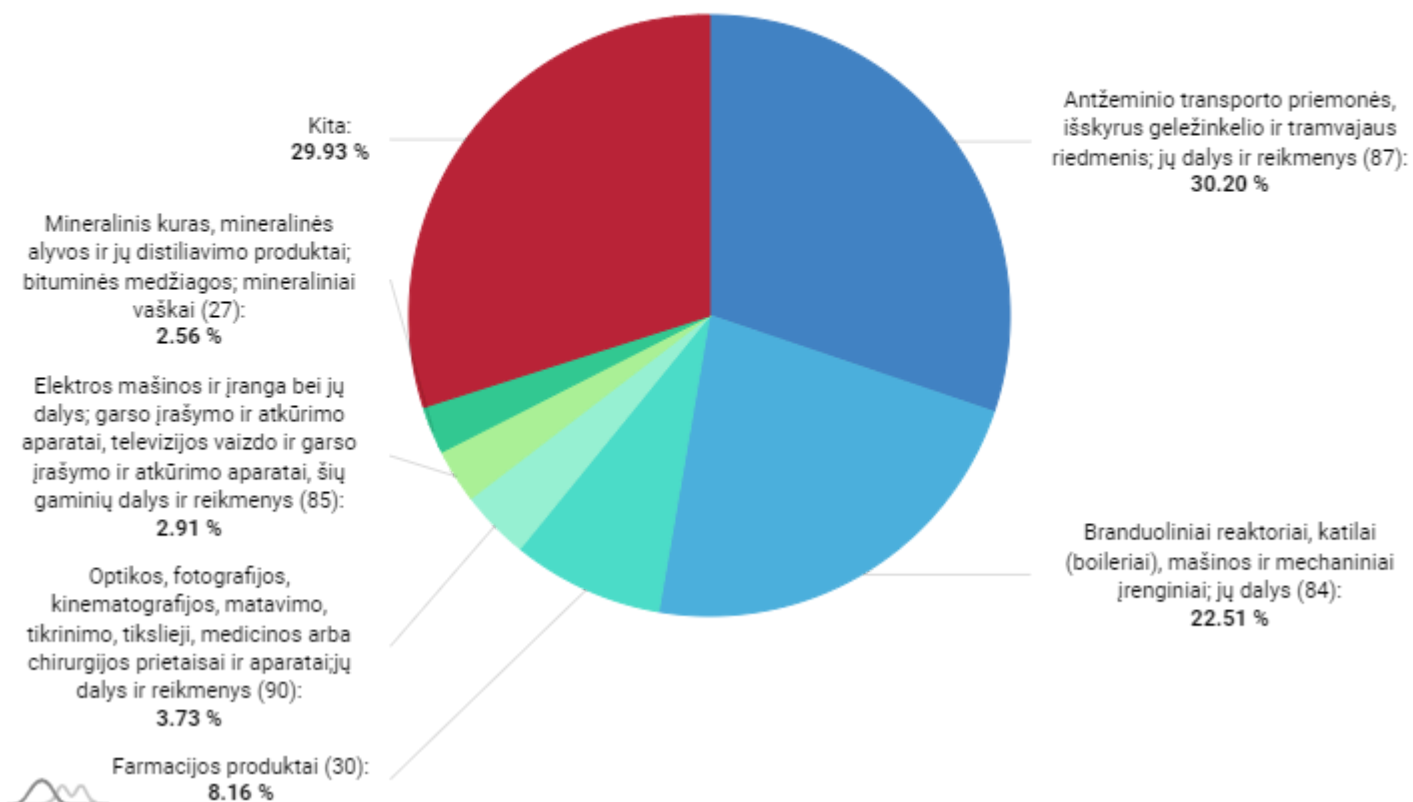
**24**

BENDRO PREKIŲ EKSPORTO  
POKYTIS

**-3.58%** ↓

Periodas

**2022 - 2023**



2023

## LIETUVIŠKOS KILMĖS PREKIŲ EKSPORTAS UZ (2023)

LIETUVIŠKOS KILMĖS  
PREKIŲ EKSPORTAS

**15.43 mln. EUR**

LIETUVIŠKOS KILMĖS PREKIŲ  
EKSPORTO PARTNERIS NR.

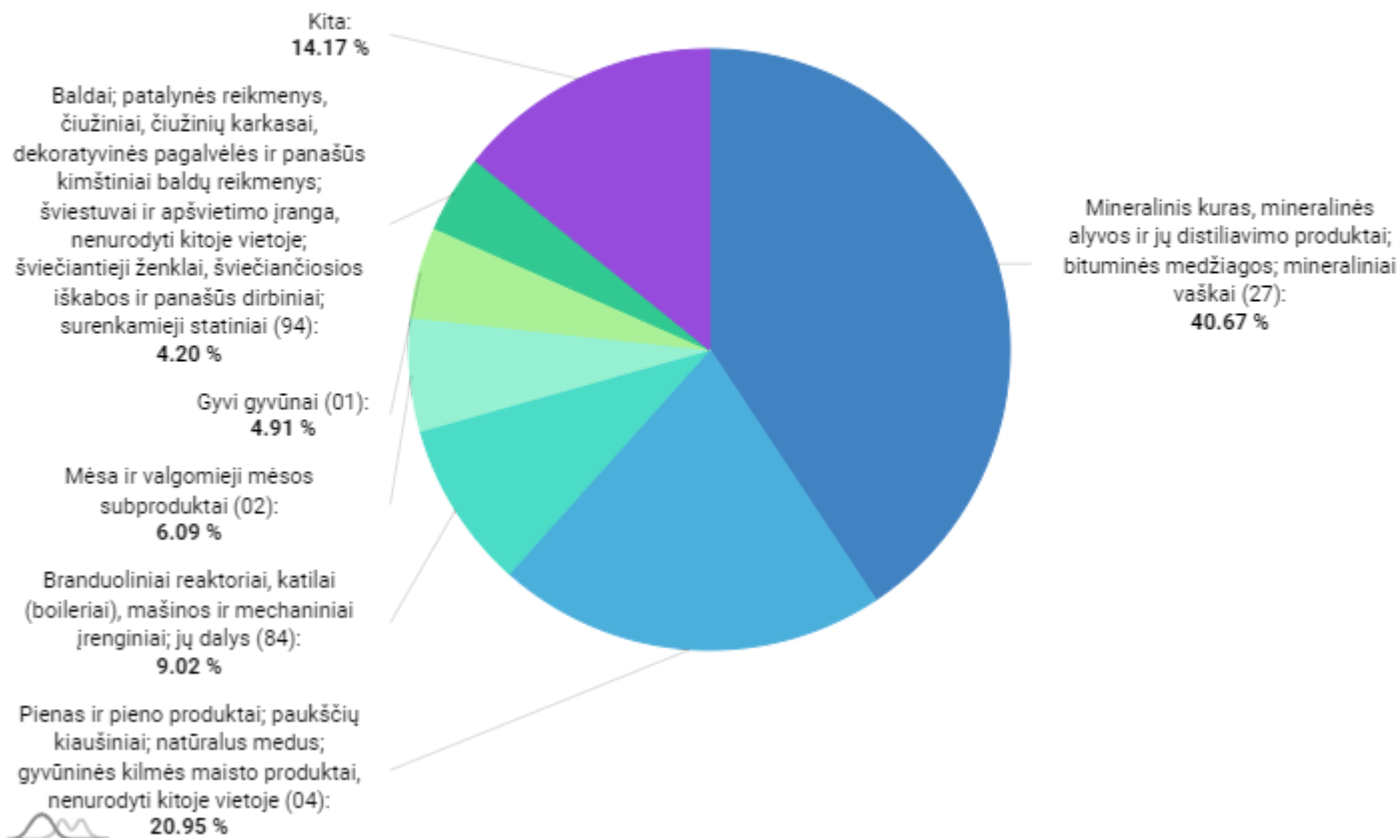
**70**

LIETUVIŠKOS KILMĖS PREKIŲ  
EKSPORTO POKYTIS

**13.93%** ↗

Periodas

**2022 - 2023**



2023

## INVESTICIJOS IŠ UZ (2023-Q4)

INVESTICIJOS IŠ

**-0.19 mln. EUR**

PAGAL INVESTICIJŲ DYDĮ PARTNERIS NR.

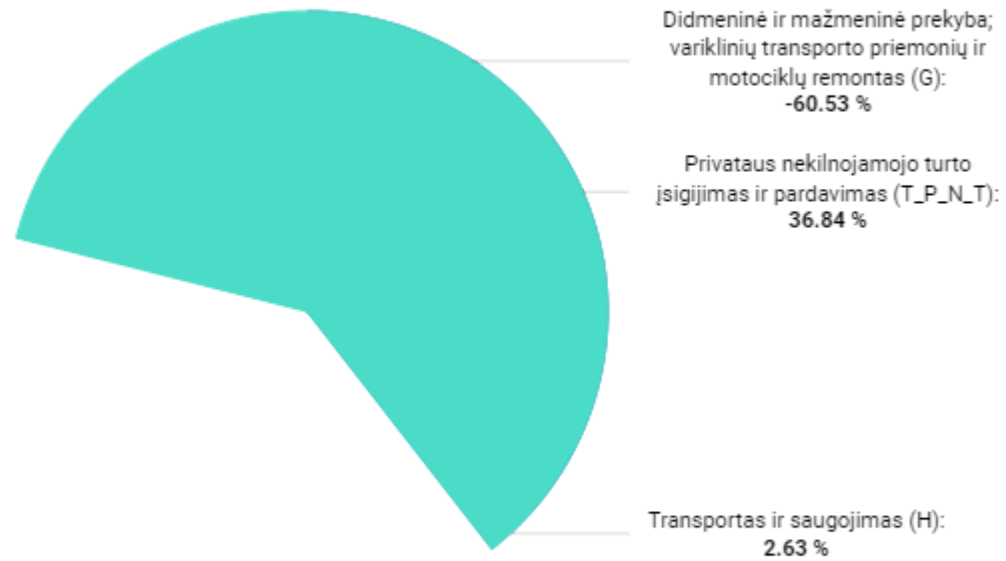
**134**

POKYTIS

**-170.37%** ↓

Periodas

**2022-Q4 - 2023-Q4**



2023-Q4

## LIETUVOS INVESTICIJOS Į UZ (2023-Q4)

LIETUVOS INVESTICIJOS Į

**1.30 mln. EUR**

PAGAL INVESTICIJŲ DYDĮ PARTNERIS NR.


**45**

POKYTIS

**-21.69%** ↓

Periodas

**2022-Q4 - 2023-Q4**



Didmeninė ir mažmeninė prekyba;  
variklinių transporto priemonių ir  
motociklų remontas (G):  
**100.00 %**



2023-Q4

## PASLAUGŲ EKSPORTAS UZ (2023)

PASLAUGŲ EKSPORTAS

**95.18 mln. EUR**

PASLAUGŲ EKSPORTO PARTNERIS NR.

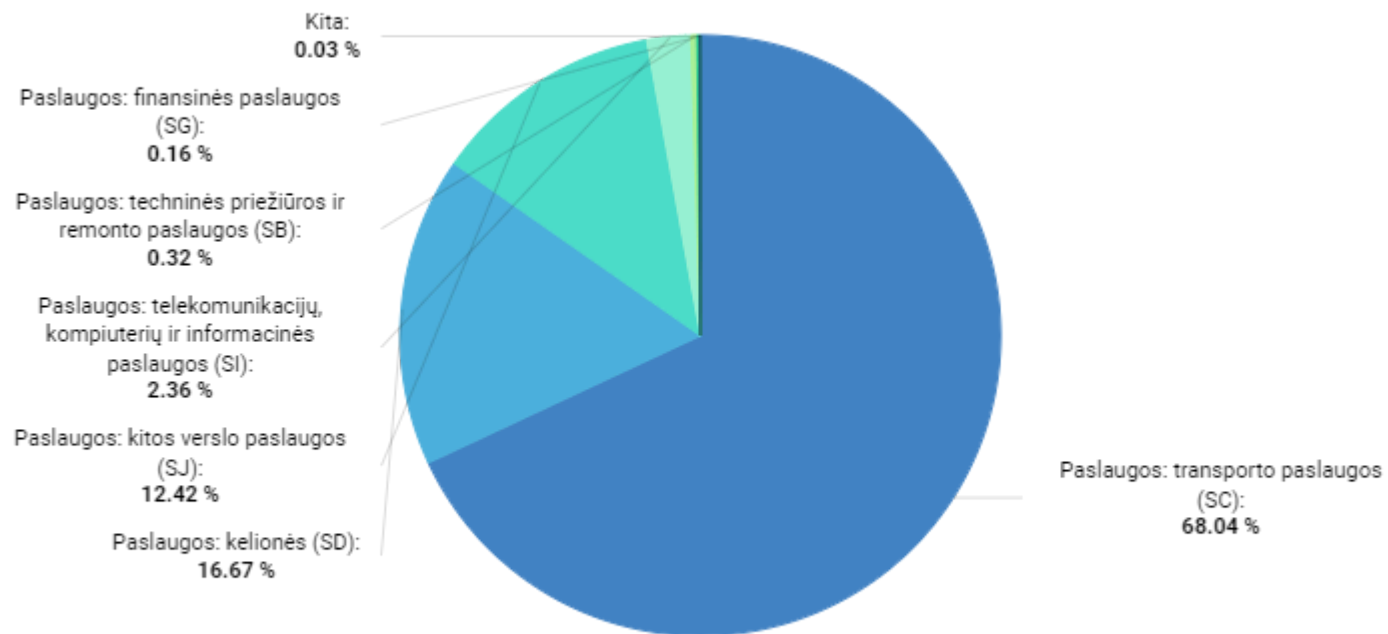
**30**

PASLAUGŲ EKSPORTO POKYTIS

**112.12%** ↗

Periodas

**2022 - 2023**



2023

## PASLAUGŲ IMPORTAS UZ (2023)

PASLAUGŲ IMPORTAS

**26.16 mln. EUR**

PASLAUGŲ IMPORTO PARTNERIS NR.

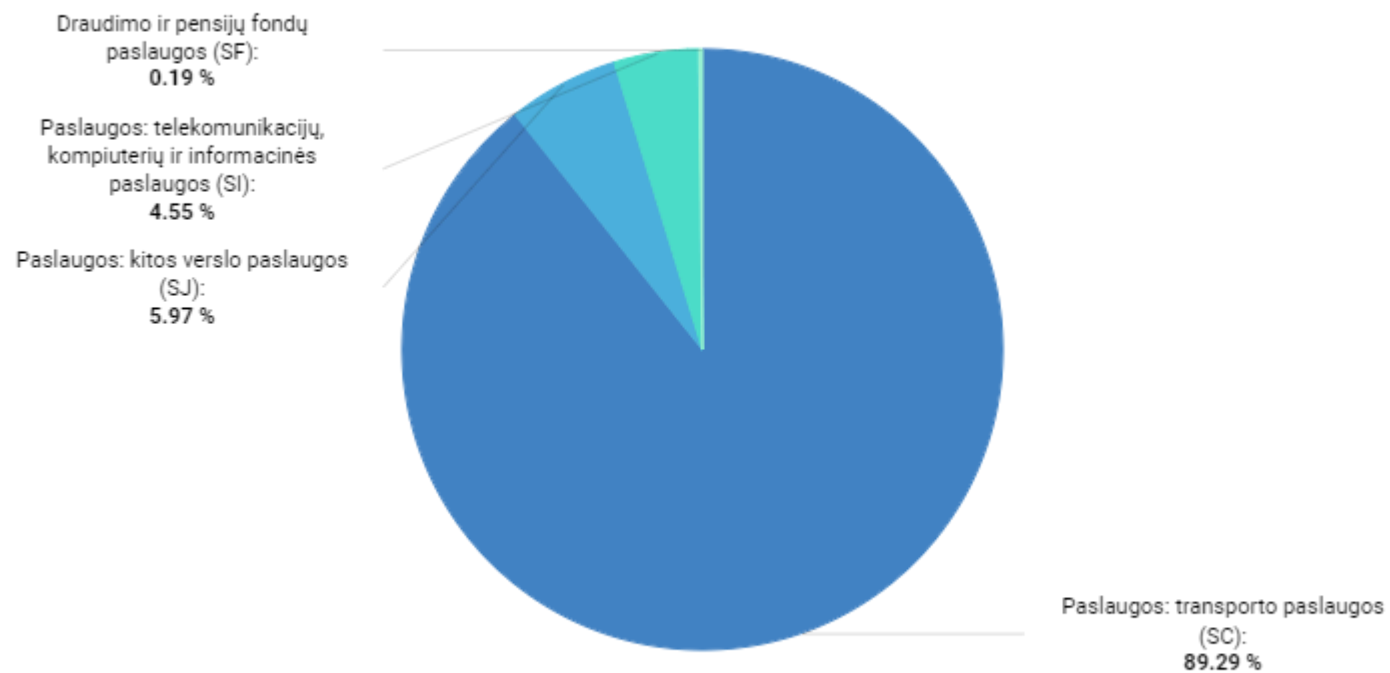
**30**

PASLAUGŲ IMPORTO POKYTIS

**34.78%** ↗

Periodas

**2022 - 2023**



2023