

## PREKYBOS PREKĖMIS APYVARTA UY (2023)

PREKYBOS PREKĖMIS APYVARTA

**5.15 mln. EUR**

Prekybos partneris nr.

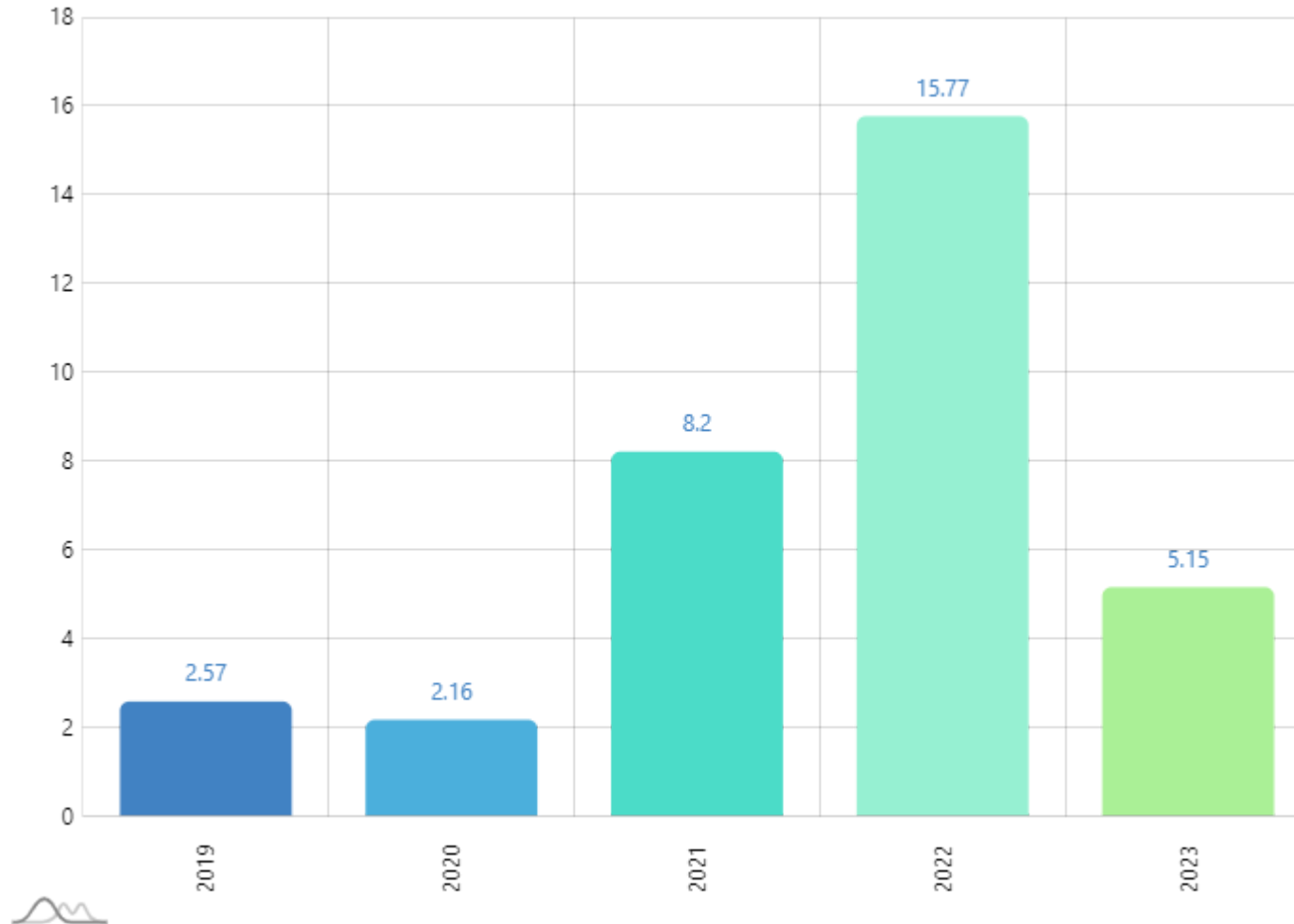
**123**

Prekybos prekėmis pokytis

**100.32%** ↗

Periodas

**2019 - 2023**



## PREKIŲ IMPORTAS UY (2023)

PREKIŲ IMPORTAS

**3.74 mln. EUR**

PREKIŲ IMPORTO PARTNERIS NR.

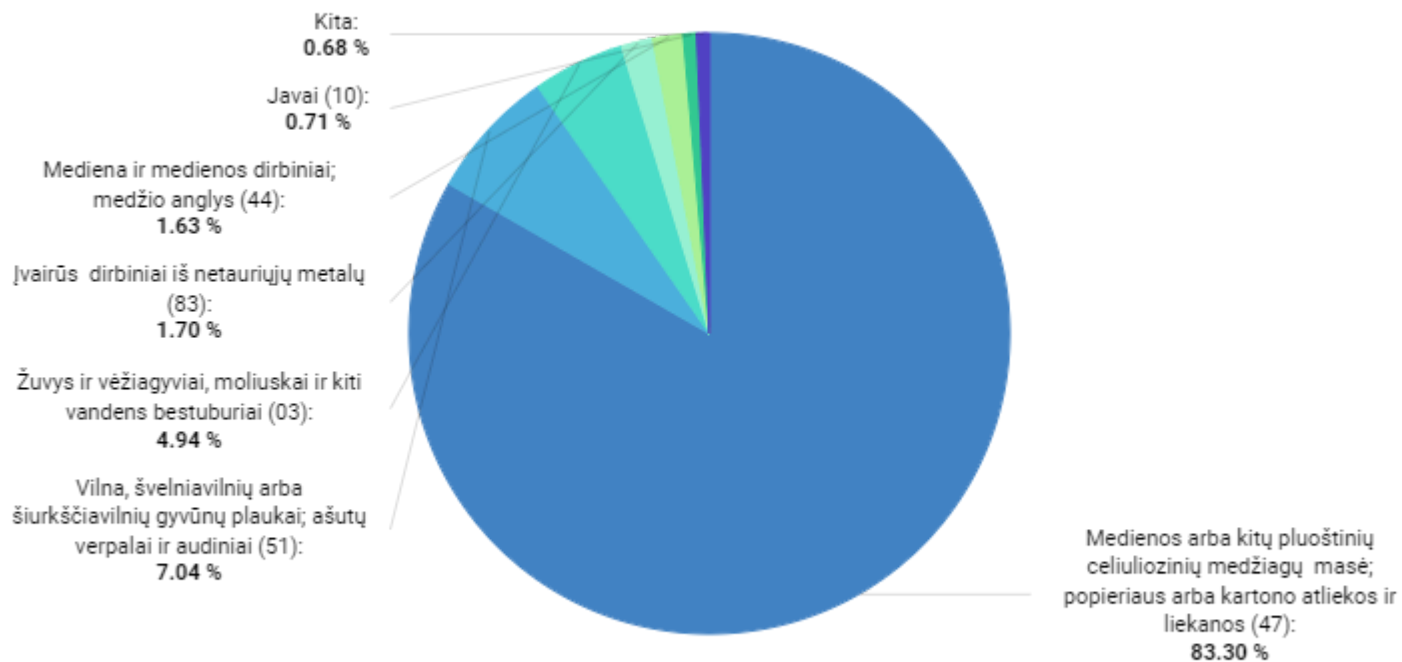
**86**

PREKIŲ IMPORTO POKYTIS

**407.94%** ↗

Periodas

**2022 - 2023**



2023

## BENDRAS PREKIŲ EKSPORTAS UY (2023)

BENDRAS PREKIŲ  
EKSPORTAS

**1.41 mln. EUR**

BENDRO PREKIŲ EKSPORTO  
PARTNERIS NR.

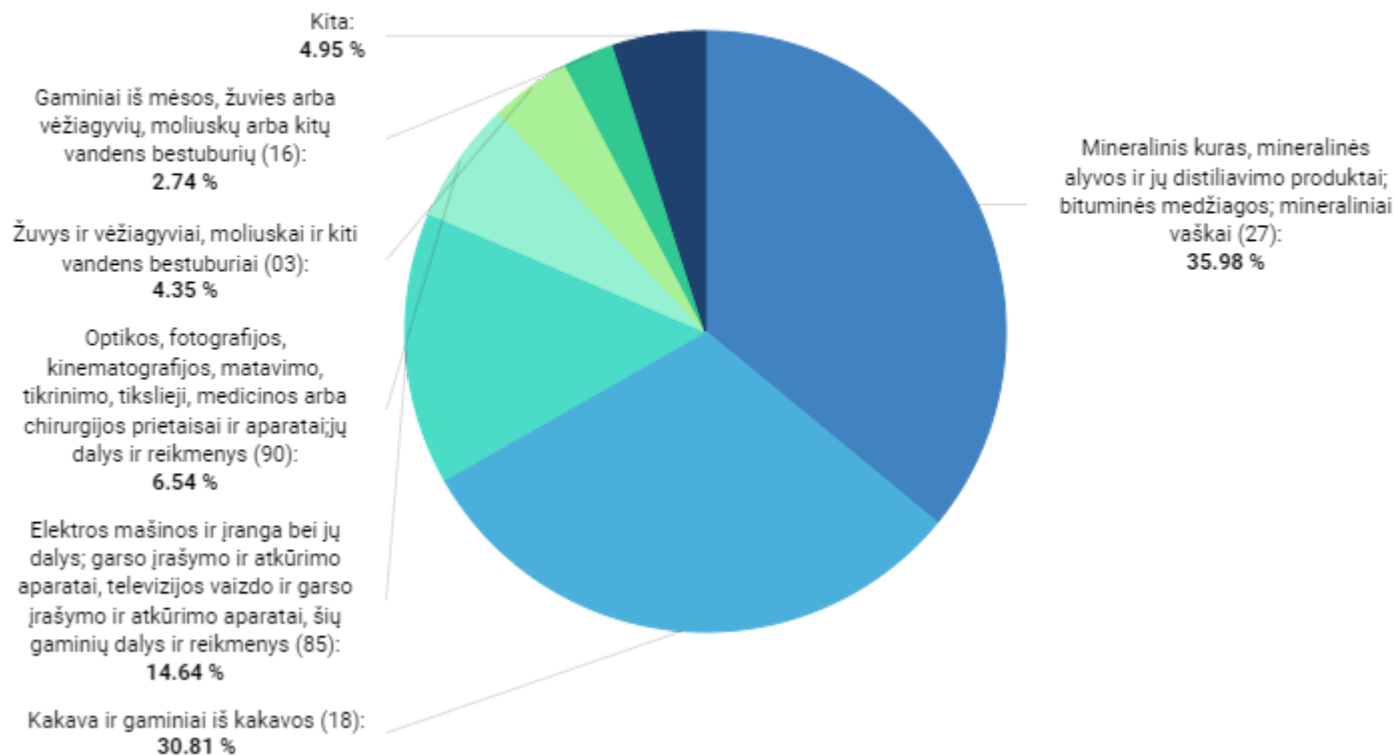
**141**

BENDRO PREKIŲ EKSPORTO  
POKYTIS

**-90.63%** ↓

Periodas

**2022 - 2023**



2023

## LIETUVIŠKOS KILMĖS PREKIŲ EKSPORTAS UY (2023)

LIETUVIŠKOS KILMĖS  
PREKIŲ EKSPORTAS

**1.29 mln. EUR**

LIETUVIŠKOS KILMĖS PREKIŲ  
EKSPORTO PARTNERIS NR.

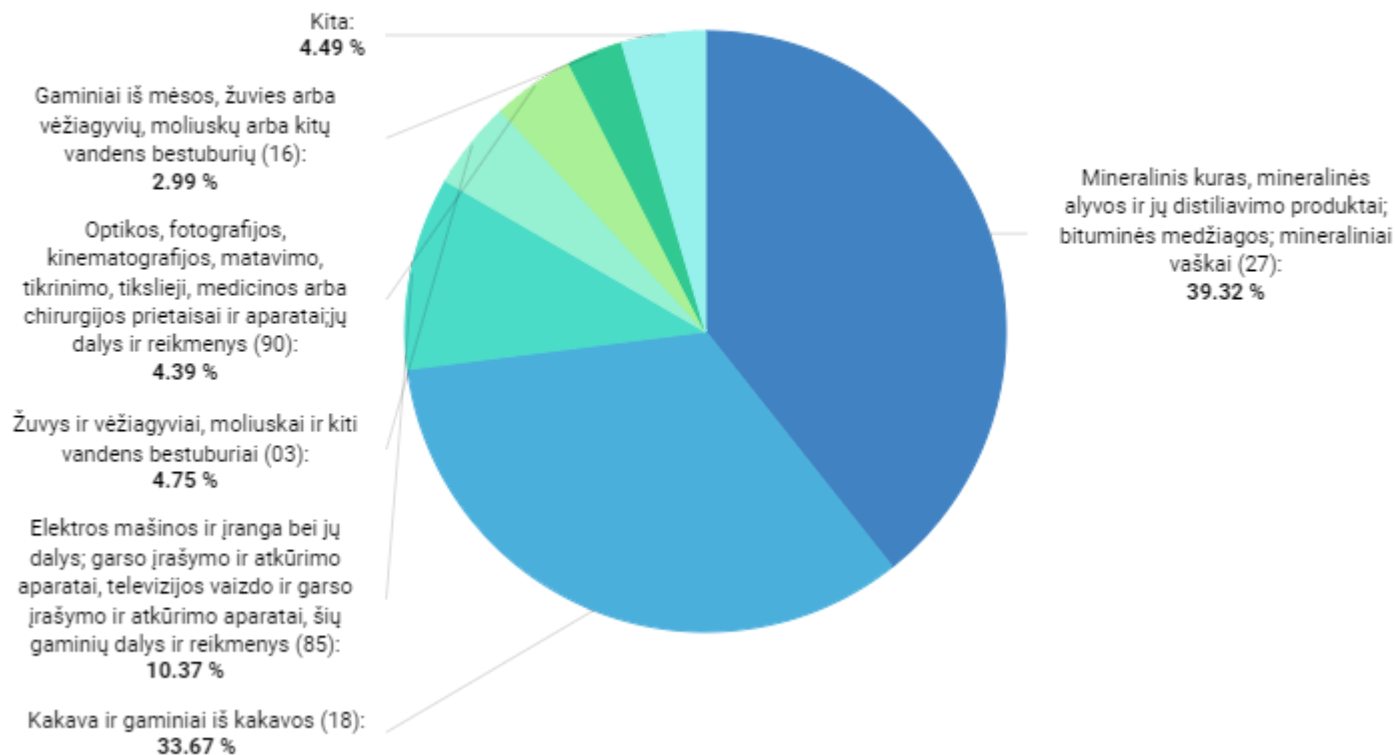
**137**

LIETUVIŠKOS KILMĖS PREKIŲ  
EKSPORTO POKYTIS

**-90.88%** ↓

Periodas

**2022 - 2023**



2023

## INVESTICIJOS IŠ UY (2023-Q4)

INVESTICIJOS IŠ	PAGAL INVESTICIJŲ DYDĮ PARTNERIS NR.	POKYTIS	Periodas
<b>0.00 tūkst. EUR</b>	<b>n/a</b>	<b>0.00%</b>	<b>2022-Q3 - 2023-Q4</b>



2023-Q4

## LIETUVOS INVESTICIJOS Į UY (2023-Q4)

LIETUVOS INVESTICIJOS Į	PAGAL INVESTICIJŲ DYDĮ PARTNERIS NR.	POKYTIS	Periodas
<b>0.00 tūkst. EUR</b>	<b>n/a</b>	<b>0.00%</b>	<b>2023-Q4 - 2023-Q4</b>



2023-Q4

## PASLAUGŲ EKSPORTAS UY (2023)

PASLAUGŲ EKSPORTAS

**0.64 mln. EUR**

PASLAUGŲ EKSPORTO PARTNERIS NR.

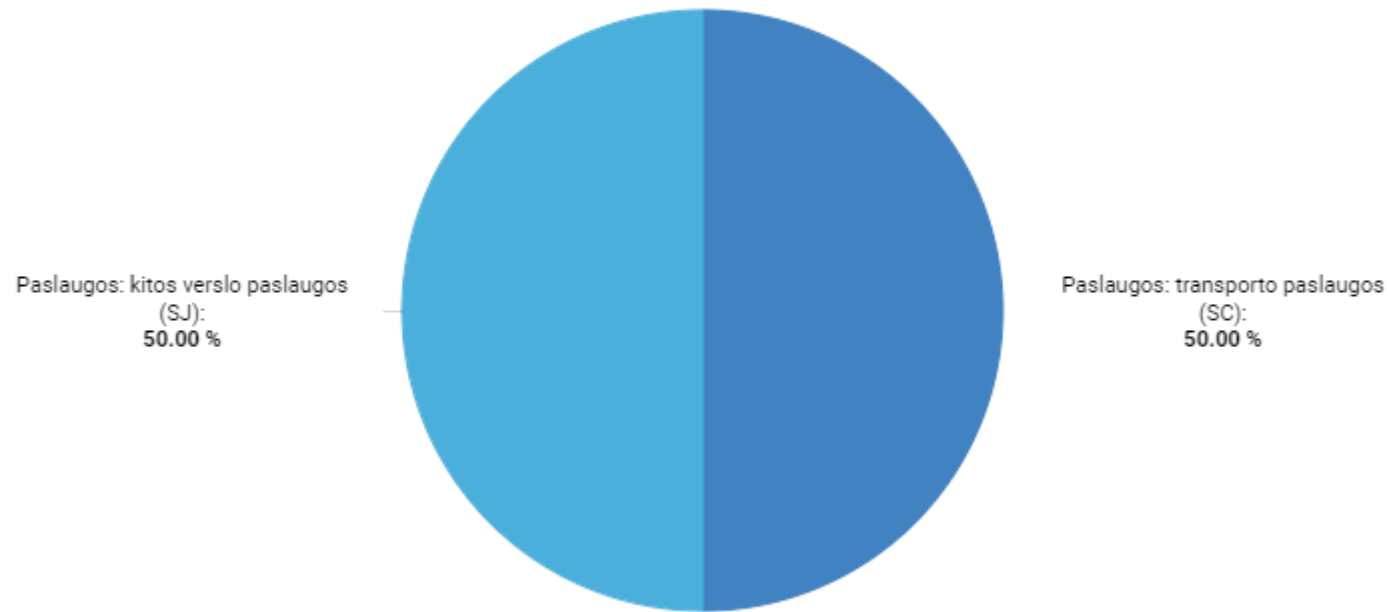
**123**

PASLAUGŲ EKSPORTO POKYTIS

**-68.00%** ↘

Periodas

**2022 - 2023**



2023

## PASLAUGŲ IMPORTAS UY (2023)

PASLAUGŲ IMPORTAS

**0.07 mln. EUR**

PASLAUGŲ IMPORTO PARTNERIS NR.

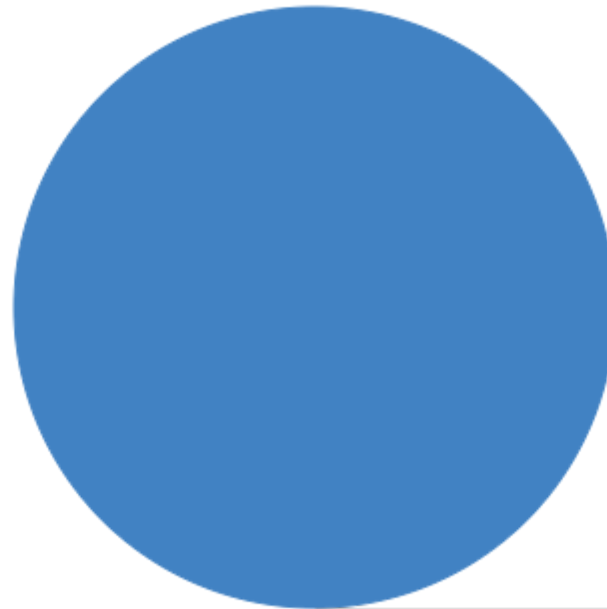
**123**

PASLAUGŲ IMPORTO POKYTIS

**0.00%**

Periodas

**2022 - 2023**



Paslaugos: kitos verslo paslaugos  
(SJ):  
**100.00 %**



2023