

PREKYBOS PREKĖMIS APYVARTA TJ (2023)

PREKYBOS PREKĖMIS APYVARTA

64.64 mln. EUR

Prekybos partneris nr.

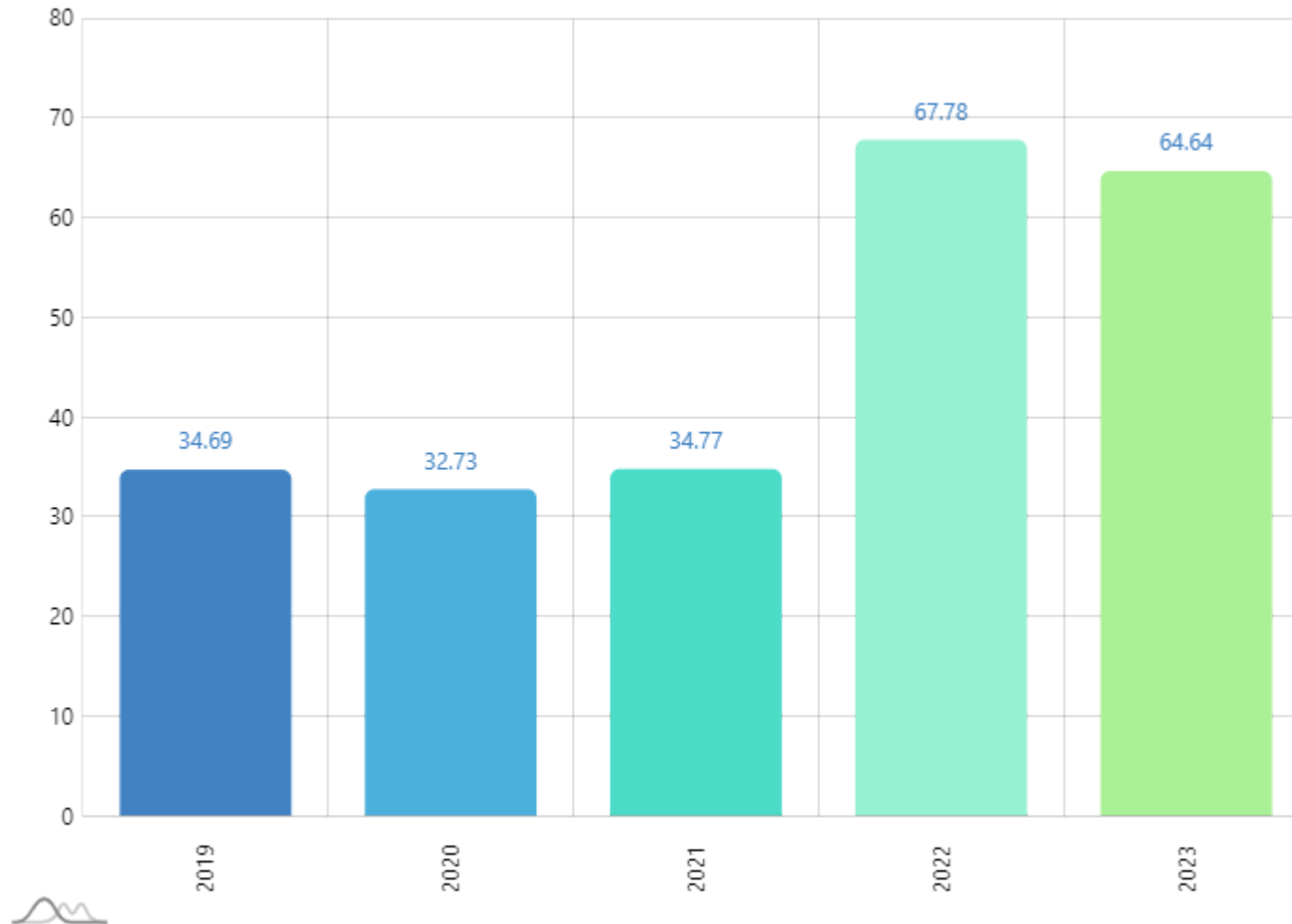
66

Prekybos prekėmis pokytis

86.33% ↗

Periodas

2019 - 2023



PREKIŲ IMPORTAS TJ (2023)

PREKIŲ IMPORTAS

243.51 tūkst. EUR

PREKIŲ IMPORTO PARTNERIS NR.

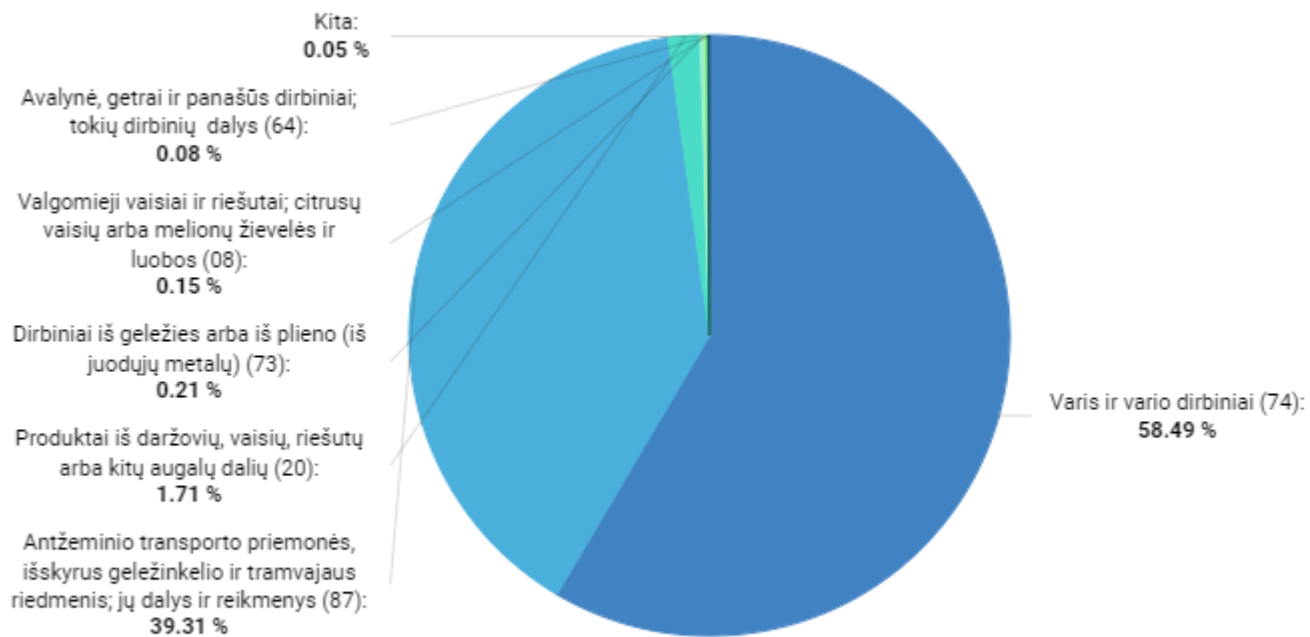
119

PREKIŲ IMPORTO POKYTIS

-95.25% ↓

Periodas

2022 - 2023



2023

BENDRAS PREKIŲ EKSPORTAS TJ (2023)

BENDRAS PREKIŲ
EKSPORTAS

64.40 mln. EUR

BENDRO PREKIŲ EKSPORTO
PARTNERIS NR.

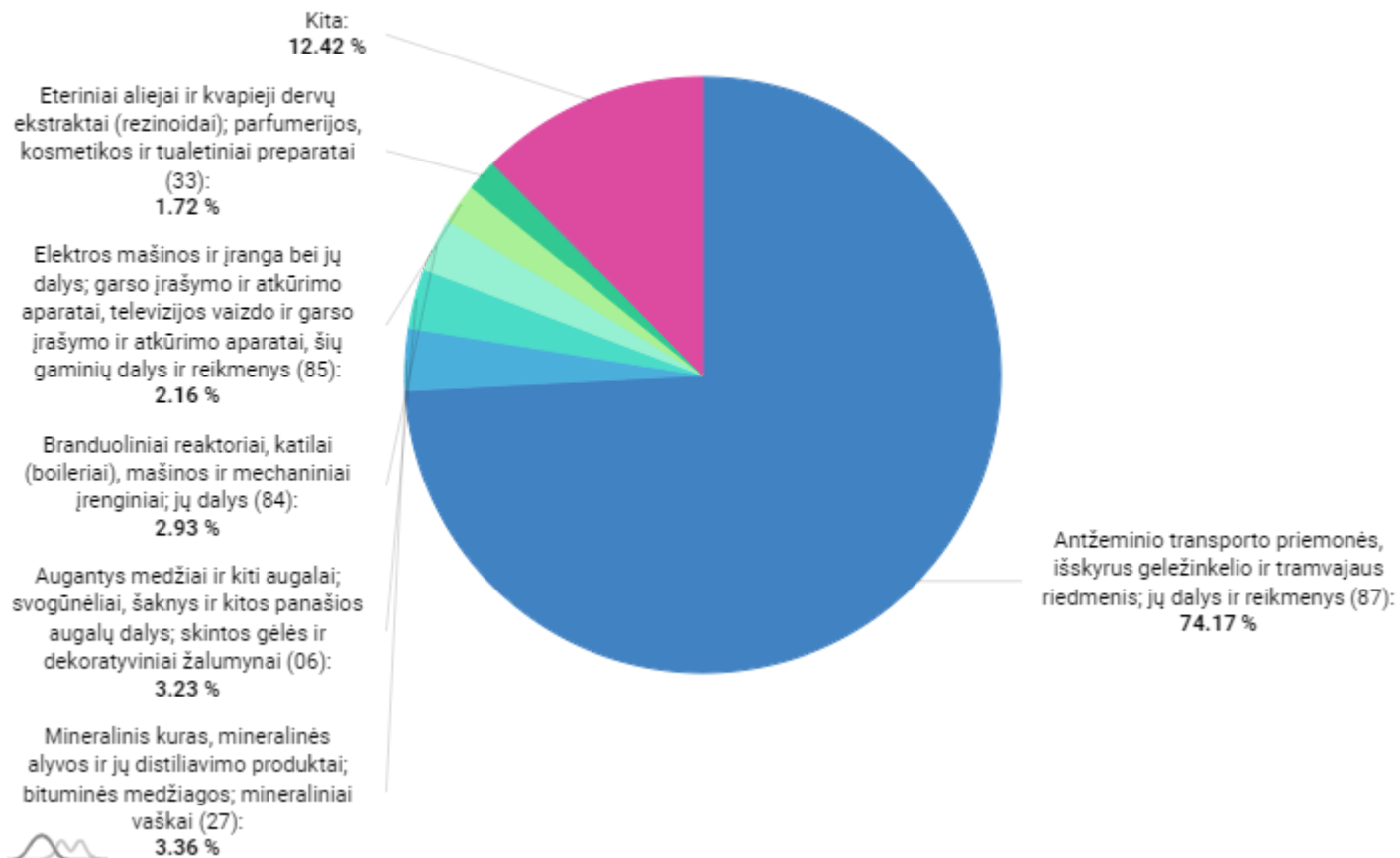
56

BENDRO PREKIŲ EKSPORTO
POKYTIS

2.79% ↗

Periodas

2022 - 2023



2023

LIETUVIŠKOS KILMĖS PREKIŲ EKSPORTAS TJ (2023)

LIETUVIŠKOS KILMĖS
PREKIŲ EKSPORTAS

2.50 mln. EUR

LIETUVIŠKOS KILMĖS PREKIŲ
EKSPORTO PARTNERIS NR.

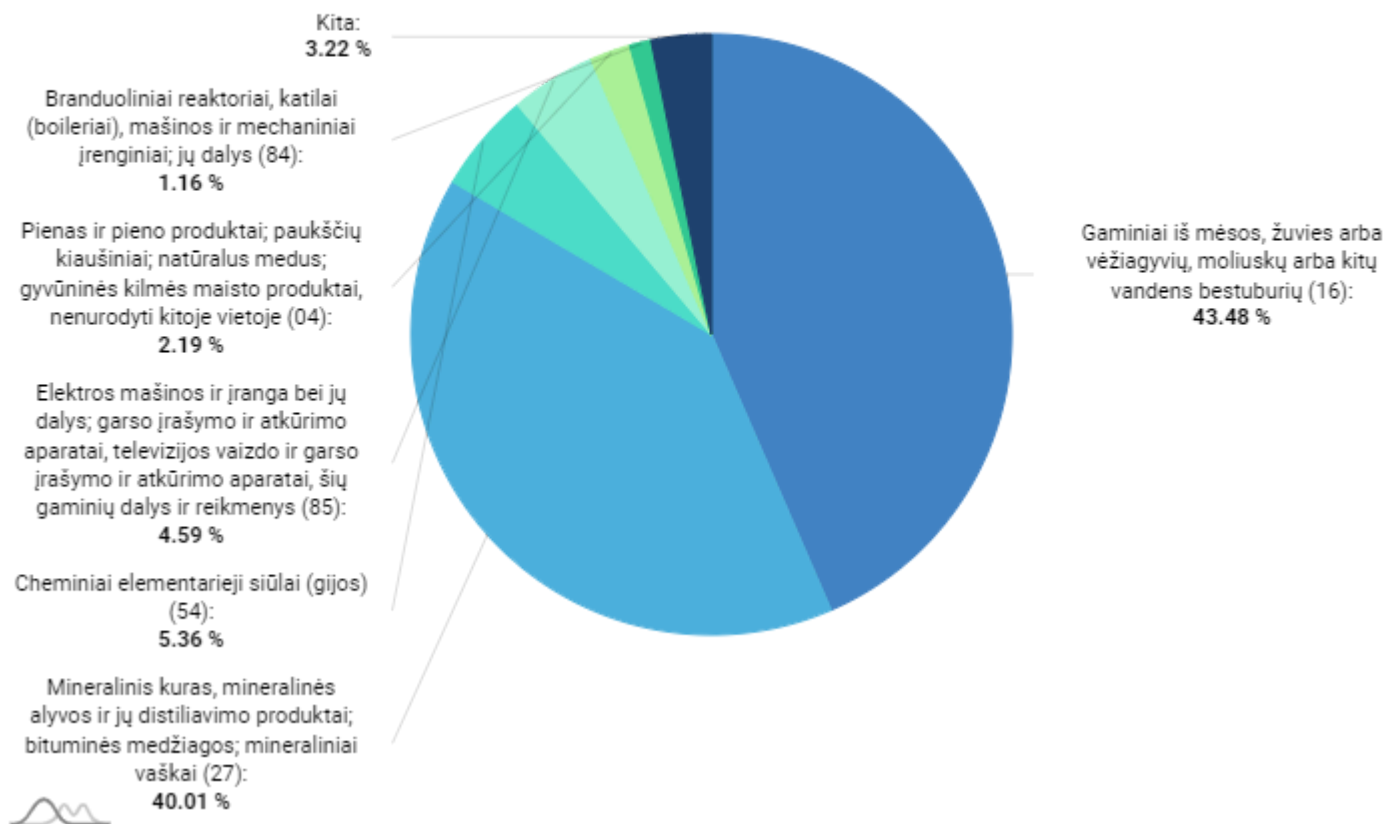
120

LIETUVIŠKOS KILMĖS PREKIŲ
EKSPORTO POKYTIS

-21.81% ↓

Periodas

2022 - 2023



2023

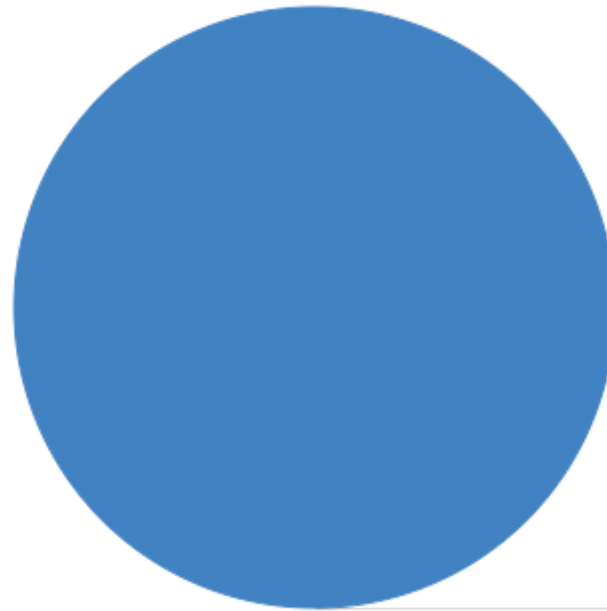
INVESTICIJOS IŠ TJ (2023-Q4)

INVESTICIJOS IŠ
0.23 mln. EUR

PAGAL INVESTICIJŲ DYDĮ PARTNERIS NR.
89

POKYTIS
0.00%

Periodas
2022-Q4 - 2023-Q4



Privataus nekilnojamojo turto
įsigijimas ir pardavimas (T_P_N_T):
100.00 %



2023-Q4

LIETUVOS INVESTICIJOS Į TJ (2023-Q4)

LIETUVOS INVESTICIJOS Į	PAGAL INVESTICIJŲ DYDĮ PARTNERIS NR.	POKYTIS	Periodas
0.00 tūkst. EUR	n/a	0.00%	2020-Q4 - 2023-Q4



2023-Q4

PASLAUGŲ EKSPORTAS TJ (2023)

PASLAUGŲ EKSPORTAS

15.82 mln. EUR

PASLAUGŲ EKSPORTO PARTNERIS NR.

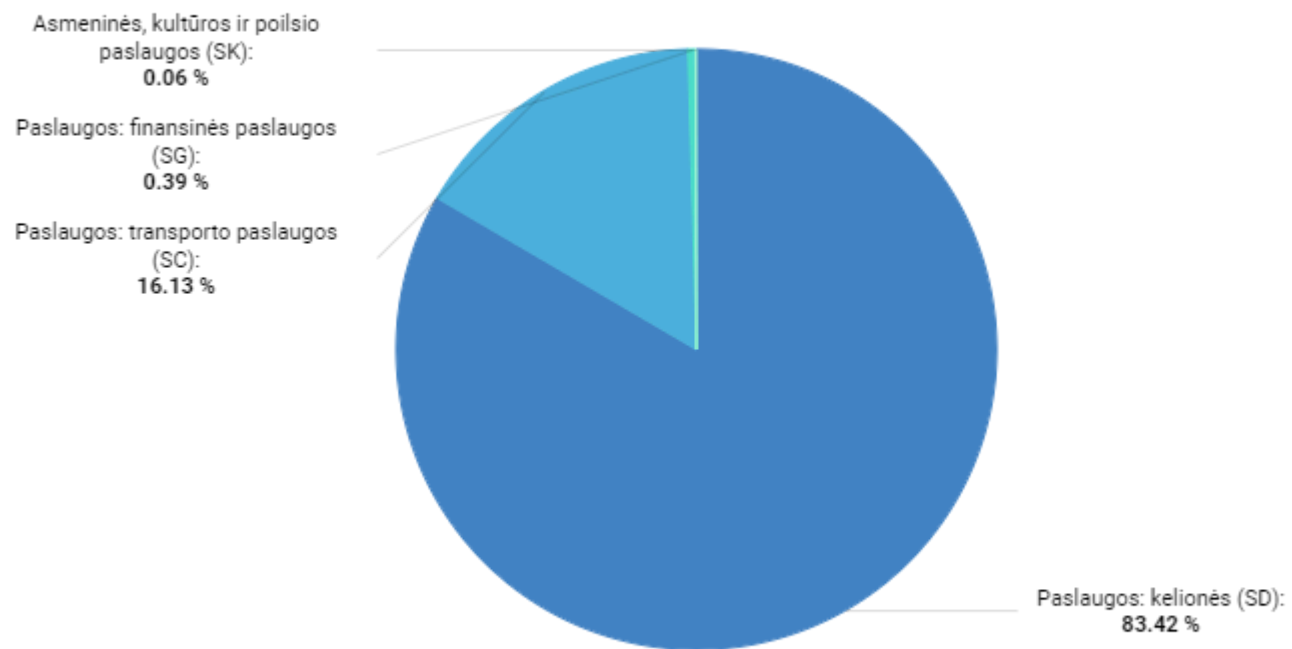
52

PASLAUGŲ EKSPORTO POKYTIS

13.41% ↗

Periodas

2022 - 2023



2023

PASLAUGŲ IMPORTAS TJ (2023)

PASLAUGŲ IMPORTAS

0.25 mln. EUR

PASLAUGŲ IMPORTO PARTNERIS NR.


52

PASLAUGŲ IMPORTO POKYTIS

-37.50% ↓

Periodas

2022 - 2023



Paslaugos: transporto paslaugos
(SC):
100.00 %



2023