

## PREKYBOS PREKĖMIS APYVARTA PS (2023)

PREKYBOS PREKĖMIS APYVARTA

**1.99 mln. EUR**

Prekybos partneris nr.

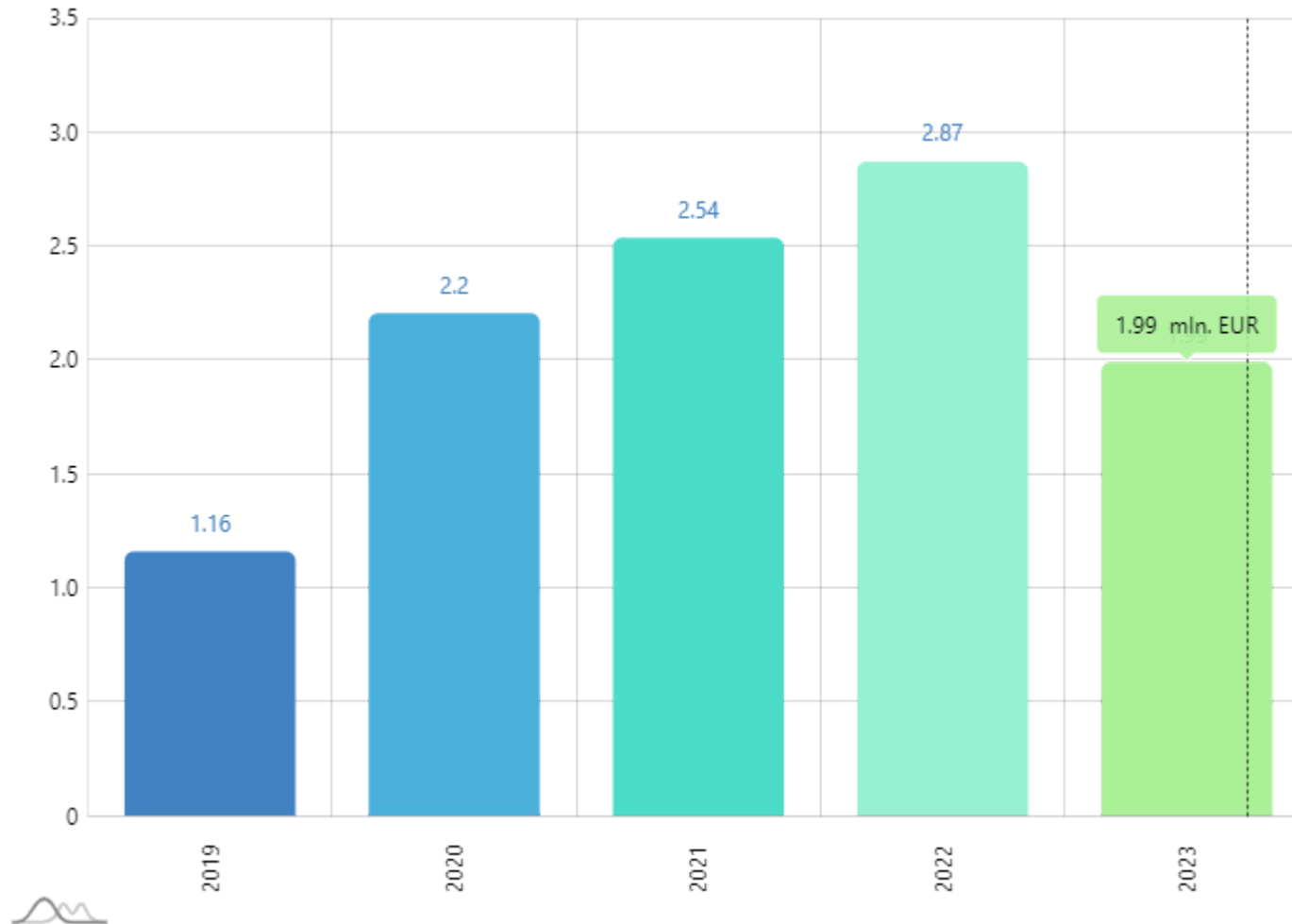
**144**

Prekybos prekėmis pokytis

**71.65%** ↗

Periodas

**2019 - 2023**



## PREKIŲ IMPORTAS PS (2023)

PREKIŲ IMPORTAS

**0.40 tūkst. EUR**

PREKIŲ IMPORTO PARTNERIS NR.

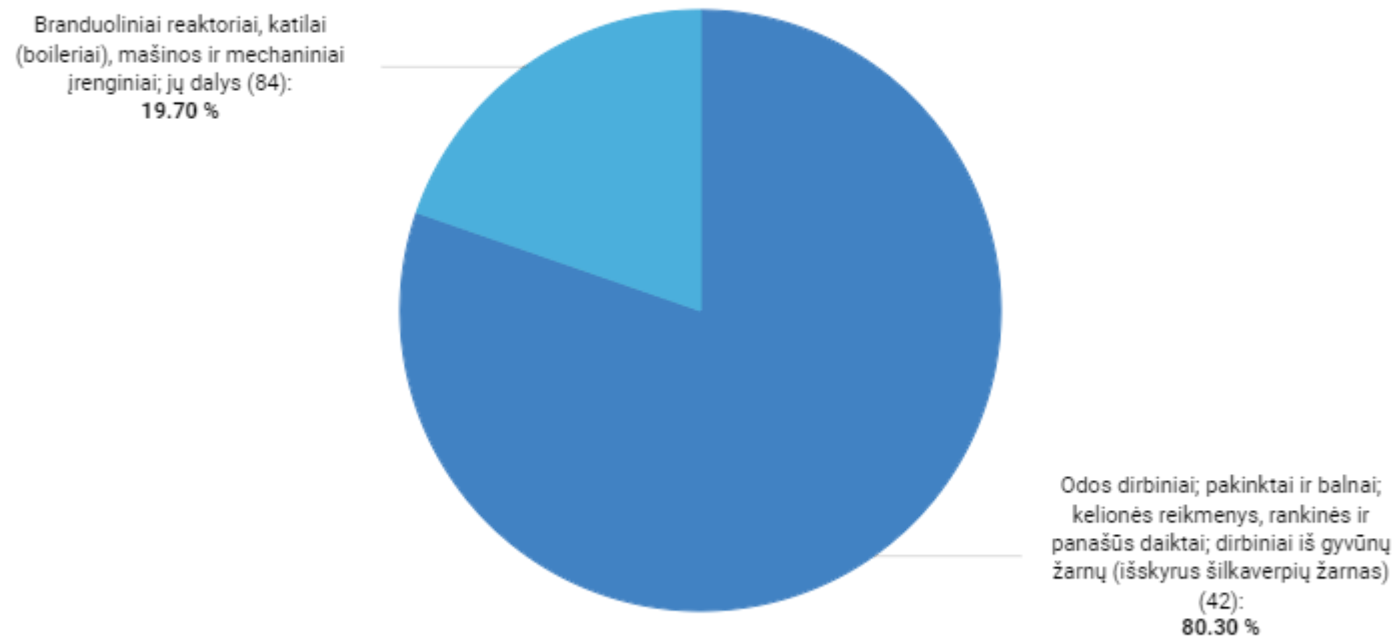
**178**

PREKIŲ IMPORTO POKYTIS

**-96.33%** ↓

Periodas

**2022 - 2023**



2023

## BENDRAS PREKIŲ EKSPORTAS PS (2023)

BENDRAS PREKIŲ  
EKSPORTAS

**1.99 mln. EUR**

BENDRO PREKIŲ EKSPORTO  
PARTNERIS NR.

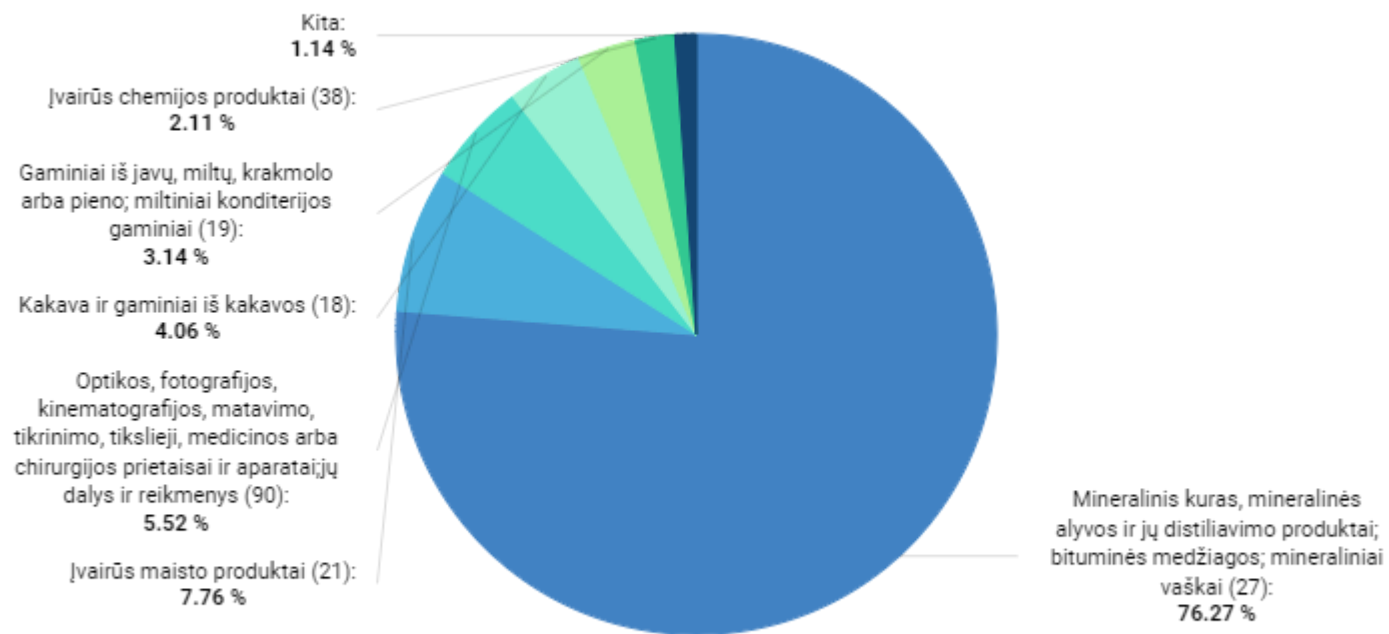
**132**

BENDRO PREKIŲ EKSPORTO  
POKYTIS

**-30.43%** ↘

Periodas

**2022 - 2023**



## LIETUVIŠKOS KILMĖS PREKIŲ EKSPORTAS PS (2023)

LIETUVIŠKOS KILMĖS  
PREKIŲ EKSPORTAS

**1.87 mln. EUR**

LIETUVIŠKOS KILMĖS PREKIŲ  
EKSPORTO PARTNERIS NR.

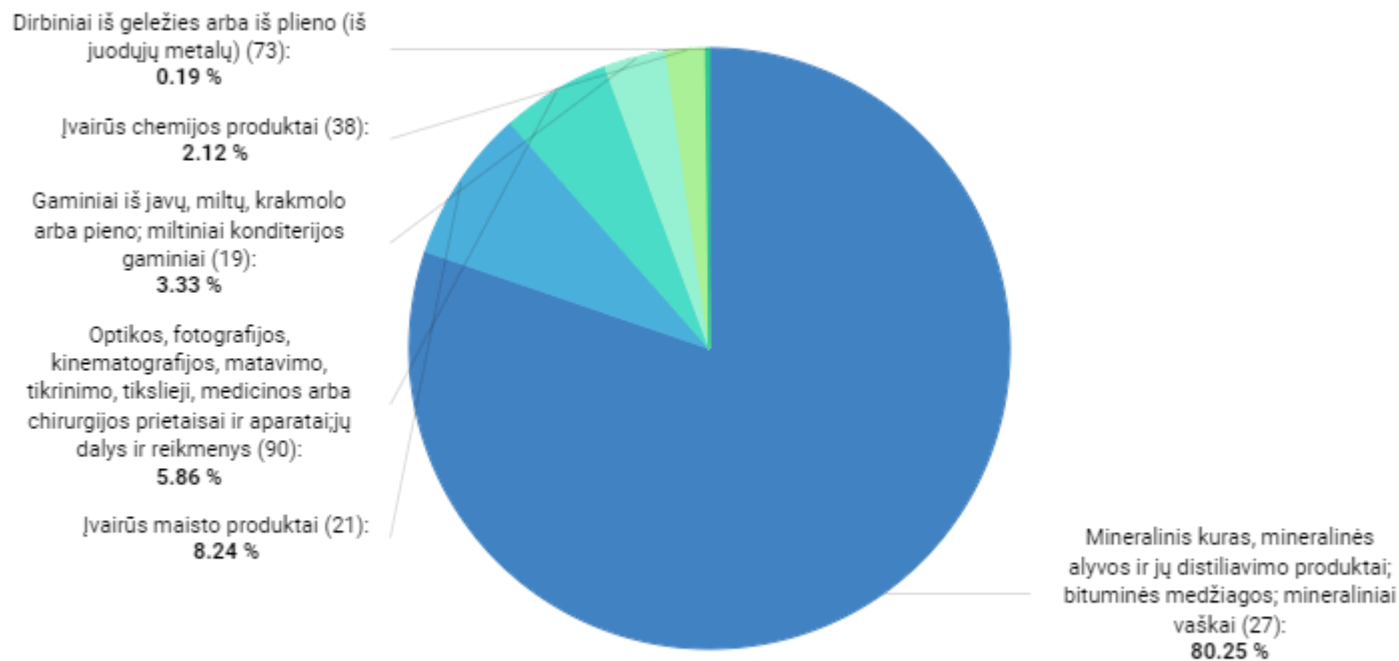
**125**

LIETUVIŠKOS KILMĖS PREKIŲ  
EKSPORTO POKYTIS

**-34.28%** ↓

Periodas

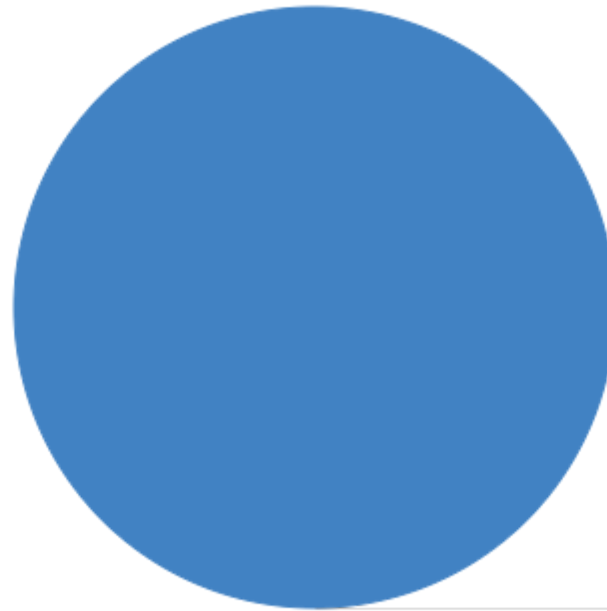
**2022 - 2023**



2023

## INVESTICIJOS IŠ PS (2023-Q4)

INVESTICIJOS IŠ	PAGAL INVESTICIJŲ DYDĮ PARTNERIS NR.	POKYTIS	Periodas
<b>0.06 mln. EUR</b>	<b>116</b>	<b>0.00%</b>	<b>2023-Q4 - 2023-Q4</b>



Privataus nekilnojamojo turto  
įsigijimas ir pardavimas (T\_P\_N\_T):  
**100.00 %**



2023-Q4

## LIETUVOS INVESTICIJOS Į PS (2023-Q4)

LIETUVOS INVESTICIJOS Į	PAGAL INVESTICIJŲ DYDĮ PARTNERIS NR.	POKYTIS	Periodas
<b>0.00 tūkst. EUR</b>	<b>n/a</b>	<b>0.00%</b>	<b>2023-Q4 - 2023-Q4</b>



2023-Q4

## PASLAUGŲ EKSPORTAS PS (2023)

PASLAUGŲ EKSPORTAS

**0.16 mln. EUR**

PASLAUGŲ EKSPORTO PARTNERIS NR.


**146**

PASLAUGŲ EKSPORTO POKYTIS

**77.78%** ↗

Periodas

**2022 - 2023**



Paslaugos: kelionės (SD):  
**100.00 %**



2023

## PASLAUGŲ IMPORTAS PS (2023)

PASLAUGŲ IMPORTAS

**0.00 tūkst. EUR**

PASLAUGŲ IMPORTO PARTNERIS NR.

**146**

PASLAUGŲ IMPORTO POKYTIS

**0.00%**

Periodas

**2022 - 2023**

