

PREKYBOS PREKĖMIS APYVARTA OM (2023)

PREKYBOS PREKĖMIS APYVARTA

124.26 mln. EUR

Prekybos partneris nr.

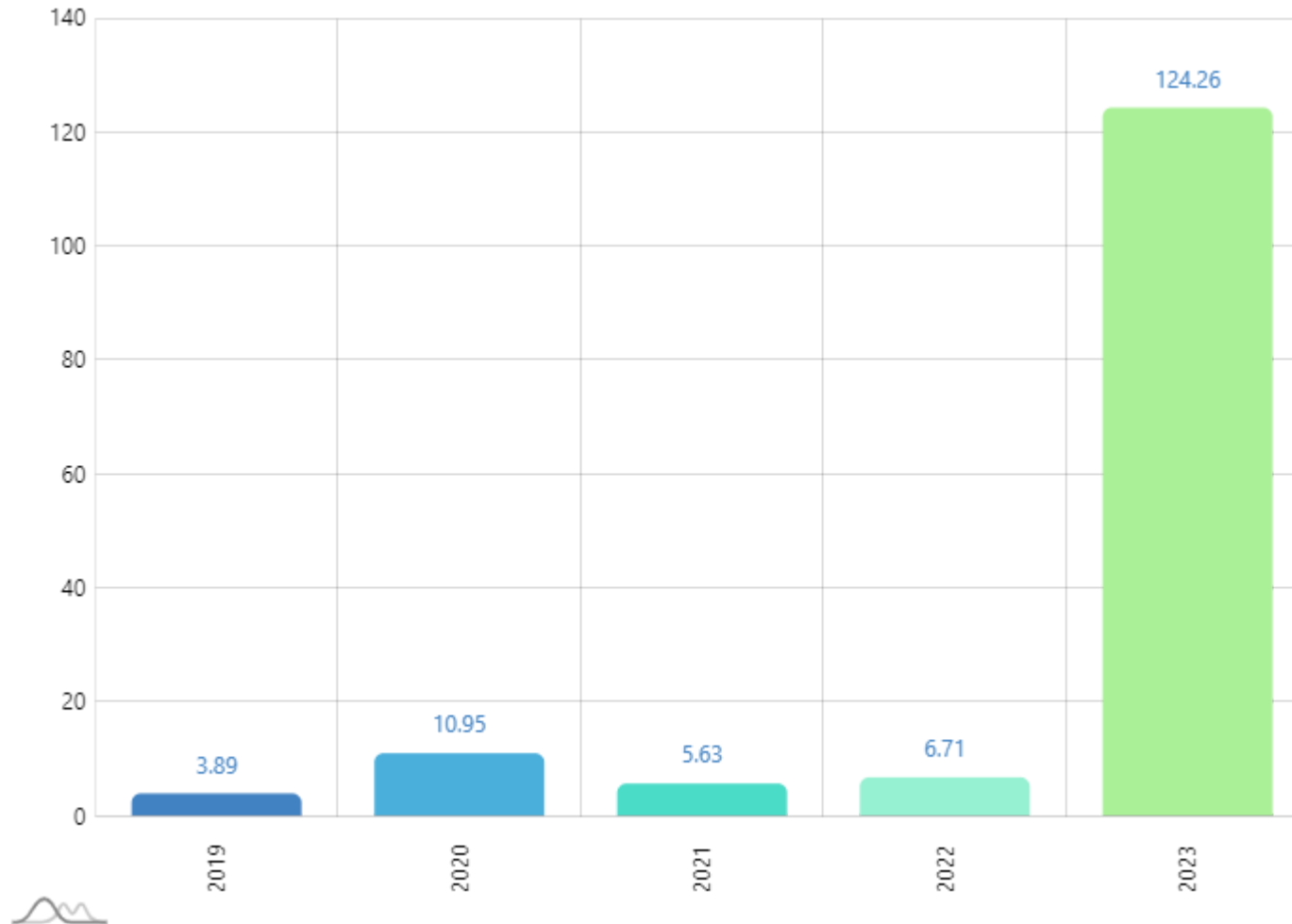
53

Prekybos prekėmis pokytis

3,097.47% ↗

Periodas

2019 - 2023



PREKIŲ IMPORTAS OM (2023)

PREKIŲ IMPORTAS

6.29 mln. EUR

PREKIŲ IMPORTO PARTNERIS NR.

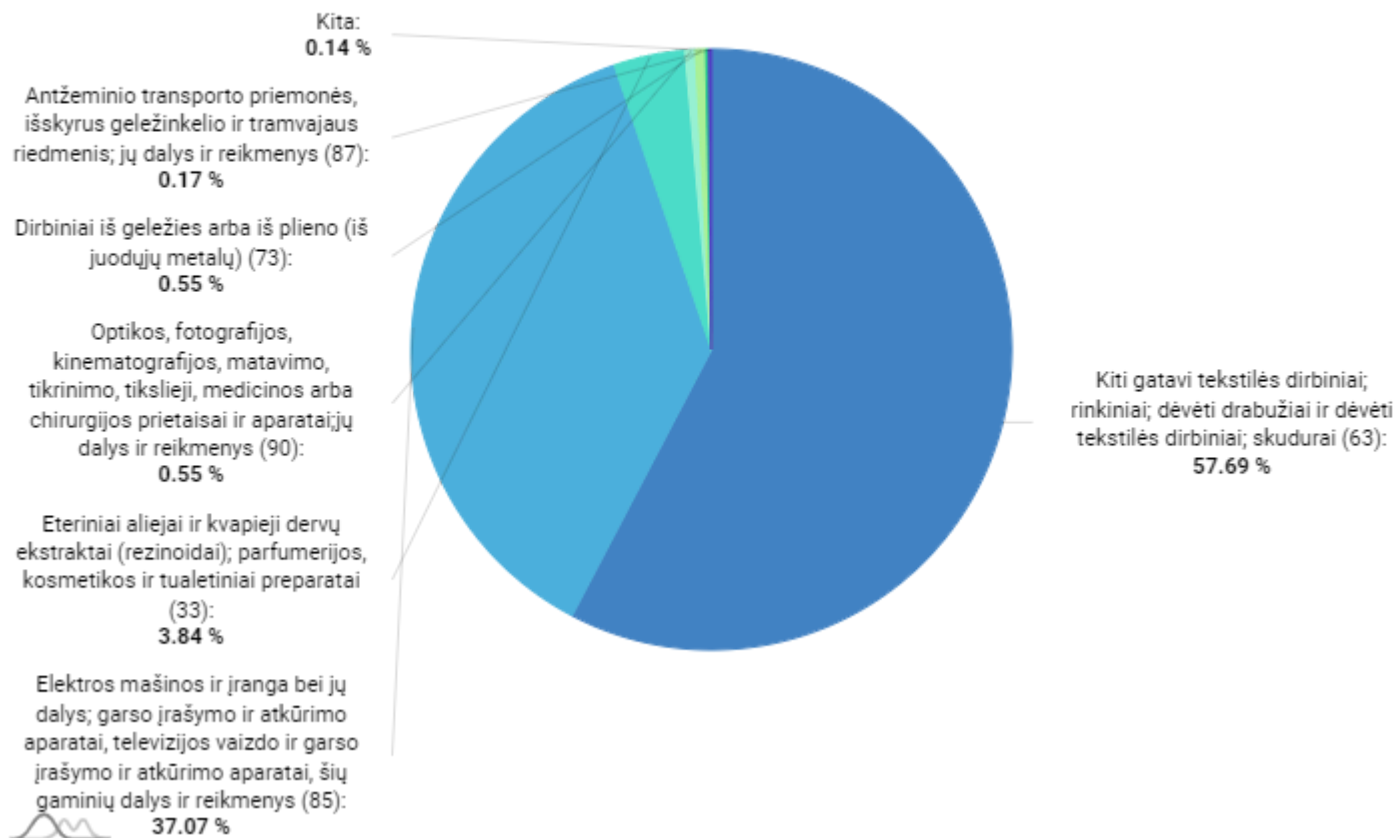
79

PREKIŲ IMPORTO POKYTIS

86.04% ↗

Periodas

2022 - 2023



2023

BENDRAS PREKIŲ EKSPORTAS OM (2023)

BENDRAS PREKIŲ
EKSPORTAS

117.97 mln. EUR

BENDRO PREKIŲ EKSPORTO
PARTNERIS NR.

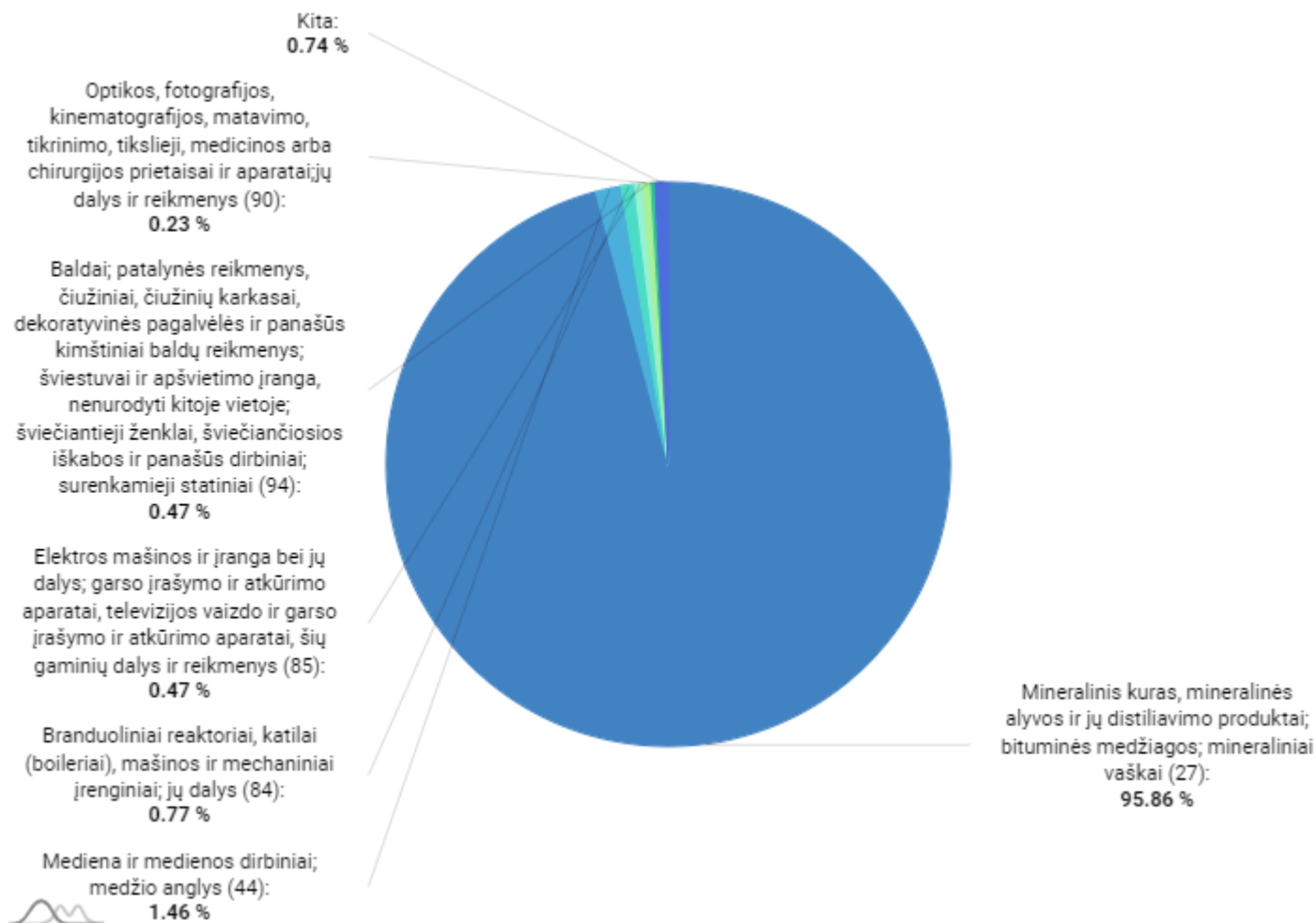
42

BENDRO PREKIŲ EKSPORTO
POKYTIS

3,441.93% ↗

Periodas

2022 - 2023



2023

LIETUVIŠKOS KILMĖS PREKIŲ EKSPORTAS OM (2023)

LIETUVIŠKOS KILMĖS
PREKIŲ EKSPORTAS

111.98 mln. EUR

LIETUVIŠKOS KILMĖS PREKIŲ
EKSPORTO PARTNERIS NR.

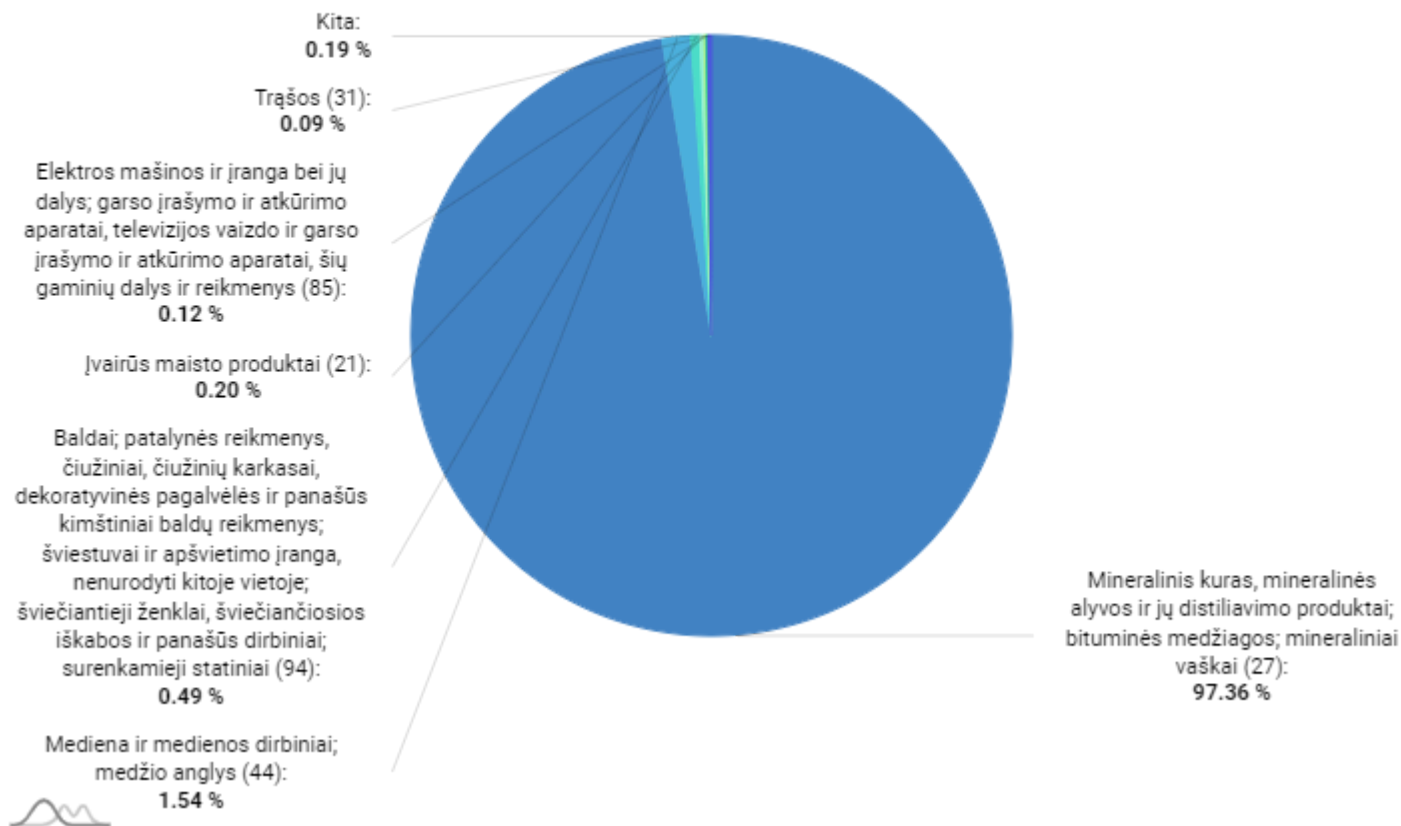
31

LIETUVIŠKOS KILMĖS PREKIŲ
EKSPORTO POKYTIS

3,884.31% ↗

Periodas

2022 - 2023



2023

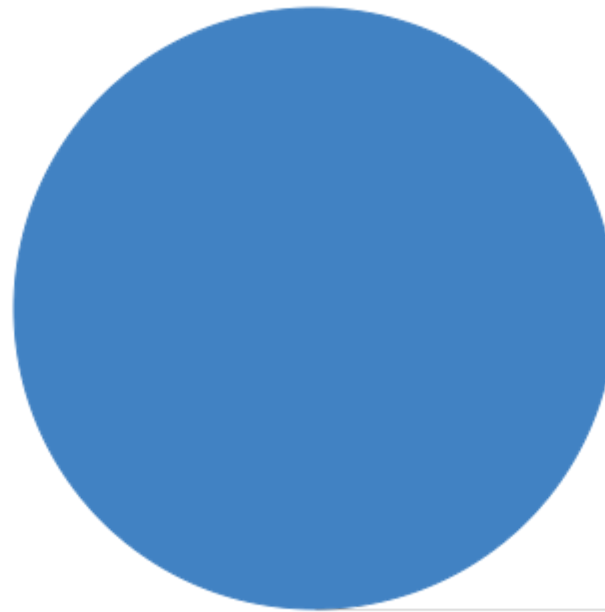
INVESTICIJOS IŠ OM (2023-Q4)

INVESTICIJOS IŠ
0.67 mln. EUR

PAGAL INVESTICIJŲ DYDĮ PARTNERIS NR.
67

POKYTIS
191.30% ↗

Periodas
2022-Q4 - 2023-Q4



Privataus nekilnojamojo turto
įsigijimas ir pardavimas (T_P_N_T):
100.00 %



2023-Q4

LIETUVOS INVESTICIJOS Į OM (2023-Q4)

LIETUVOS INVESTICIJOS Į	PAGAL INVESTICIJŲ DYDĮ PARTNERIS NR.	POKYTIS	Periodas
0.00 tūkst. EUR	n/a	0.00%	2023-Q4 - 2023-Q4



2023-Q4

PASLAUGŲ EKSPORTAS OM (2023)

PASLAUGŲ EKSPORTAS

0.50 mln. EUR

PASLAUGŲ EKSPORTO PARTNERIS NR.

106

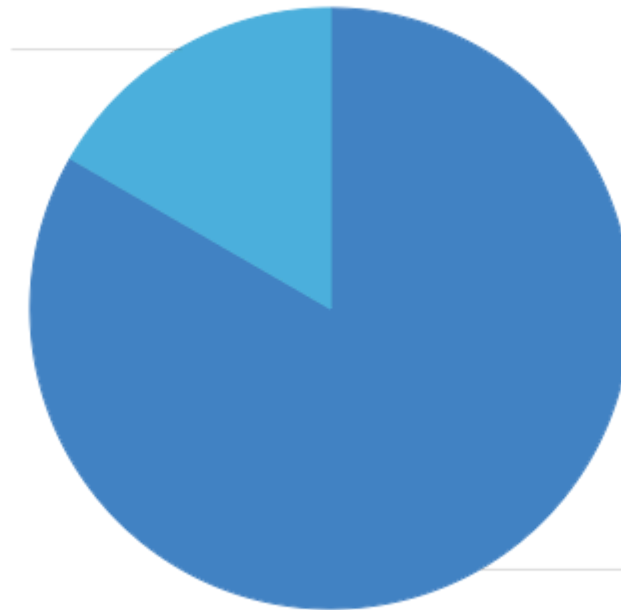
PASLAUGŲ EKSPORTO POKYTIS

-1.96% ↓

Periodas

2022 - 2023

Paslaugos: telekomunikacijų,
kompiuterių ir informacinės
paslaugos (SI):
16.67 %



Paslaugos: transporto paslaugos
(SC):
83.33 %



2023

PASLAUGŲ IMPORTAS OM (2023)

PASLAUGŲ IMPORTAS

0.03 mln. EUR

PASLAUGŲ IMPORTO PARTNERIS NR.


106

PASLAUGŲ IMPORTO POKYTIS

-66.67% ↓

Periodas

2022 - 2023



Paslaugos: transporto paslaugos
(SC):
100.00 %



2023