

PREKYBOS PREKĖMIS APYVARTA KW (2023)

PREKYBOS PREKĖMIS APYVARTA

4.15 mln. EUR

Prekybos partneris nr.

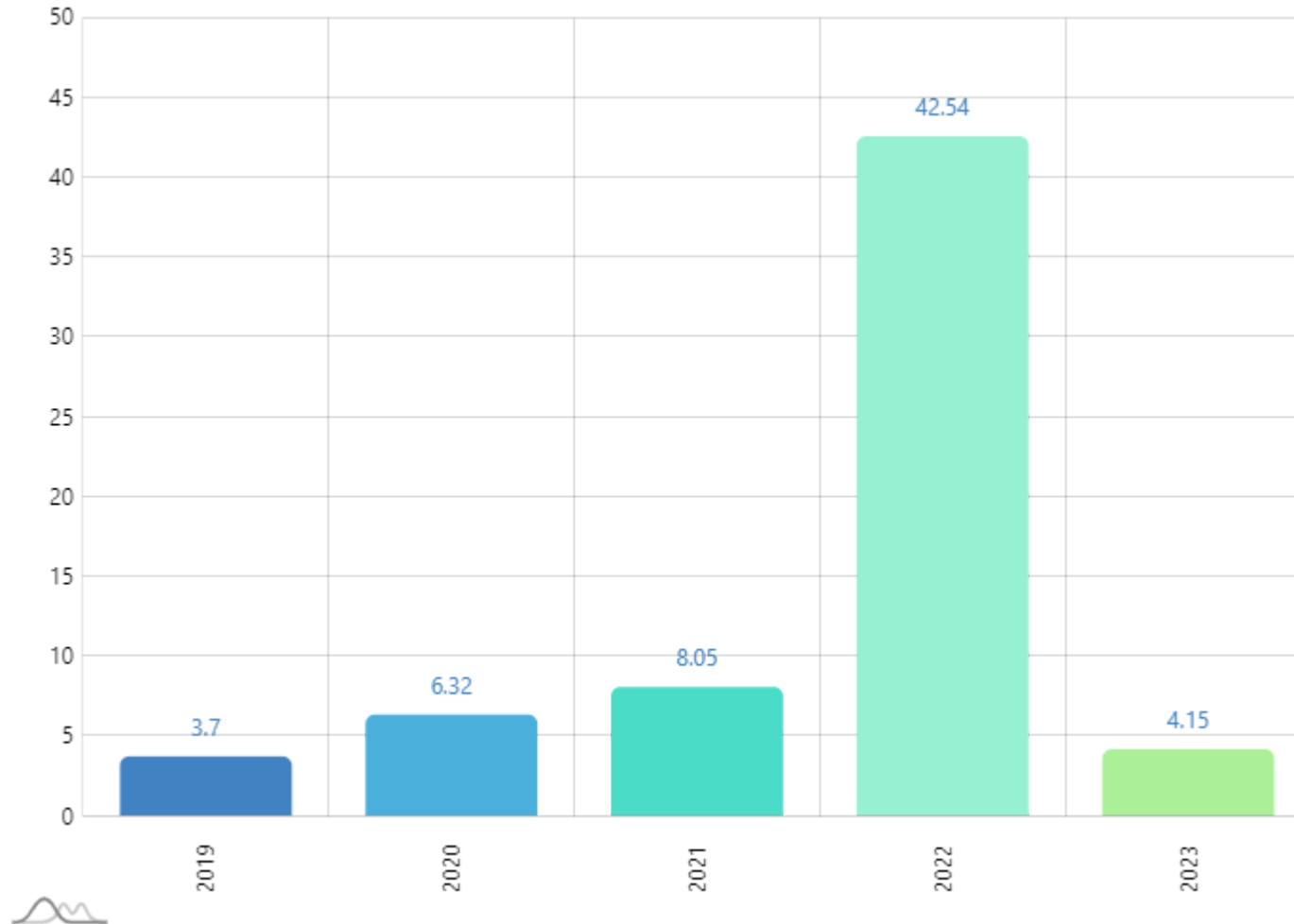
127

Prekybos prekėmis pokytis

12.16% ↗

Periodas

2019 - 2023



PREKIŲ IMPORTAS KW (2023)

PREKIŲ IMPORTAS

145.64 tūkst. EUR

PREKIŲ IMPORTO PARTNERIS NR.

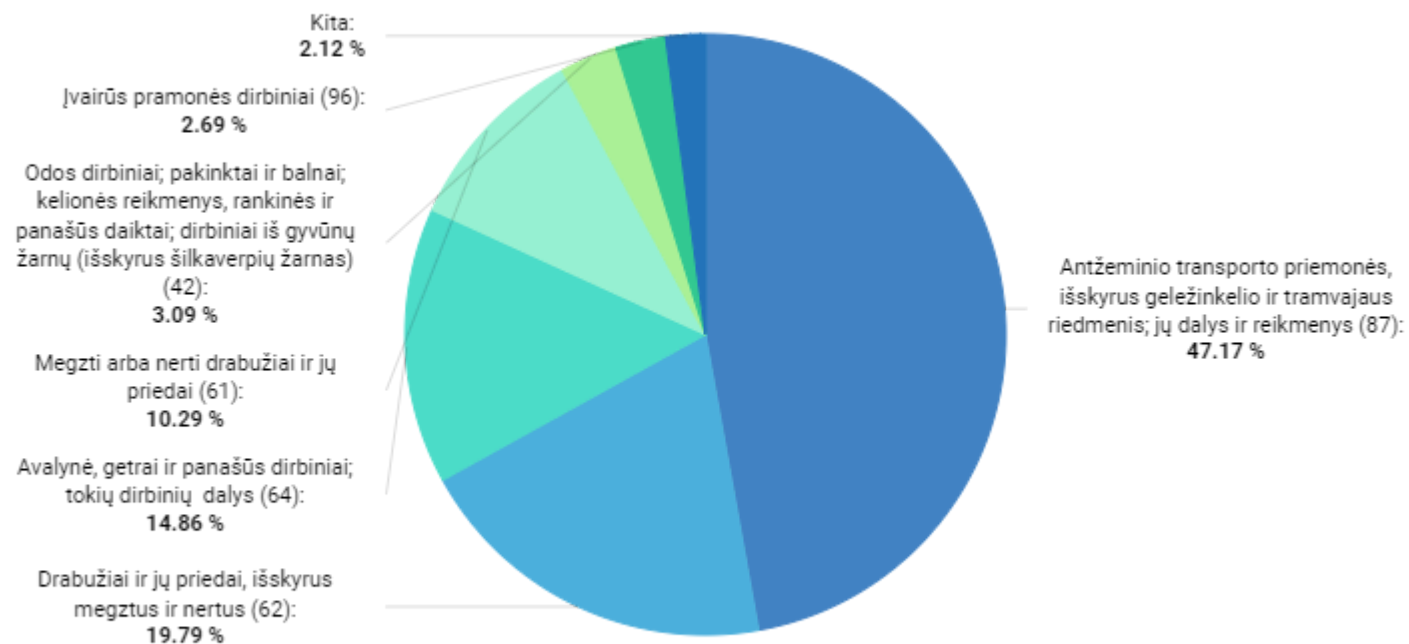
128

PREKIŲ IMPORTO POKYTIS

-99.62% ↓

Periodas

2022 - 2023



2023

BENDRAS PREKIŲ EKSPORTAS KW (2023)

BENDRAS PREKIŲ
EKSPORTAS

4.01 mln. EUR

BENDRO PREKIŲ EKSPORTO
PARTNERIS NR.

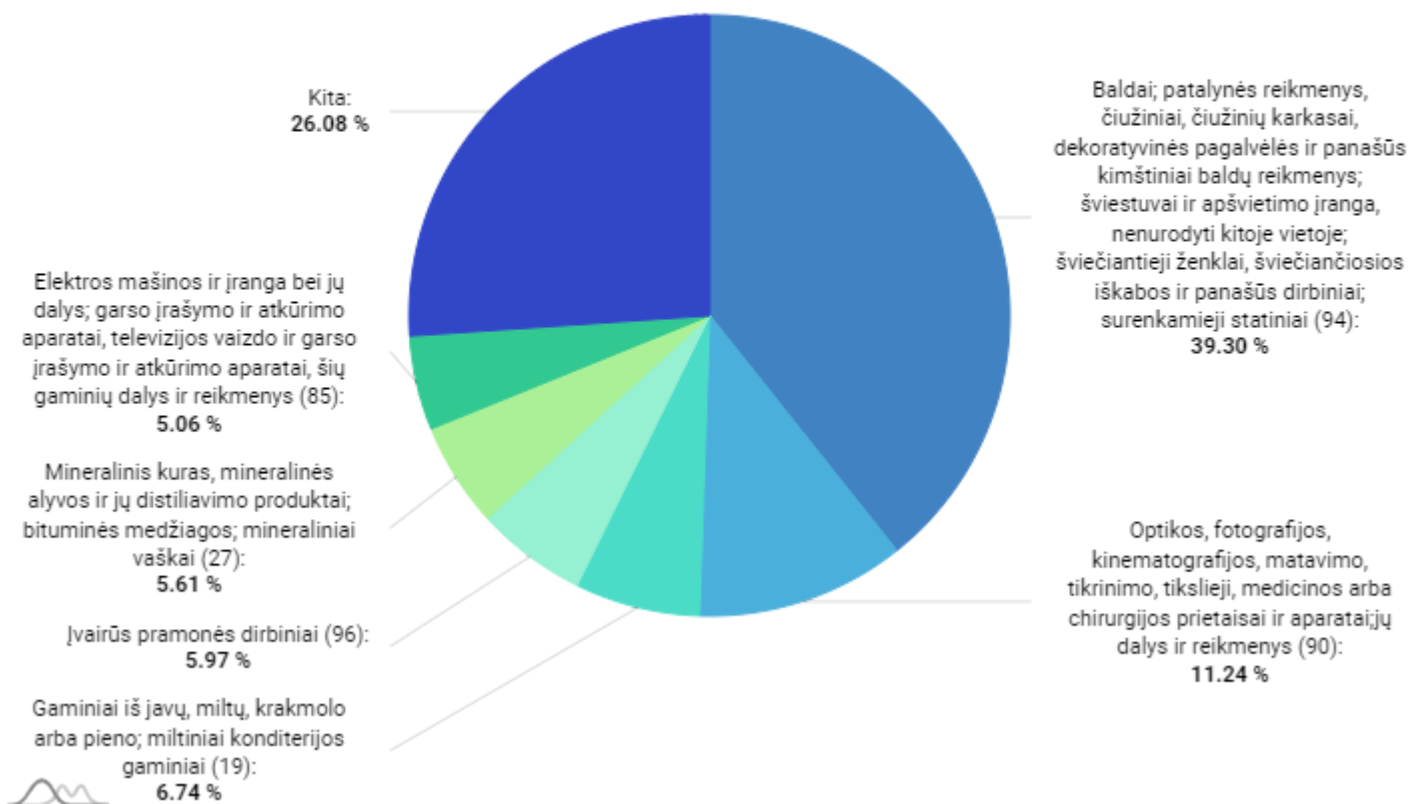
116

BENDRO PREKIŲ EKSPORTO
POKYTIS

-3.75% ↓

Periodas

2022 - 2023



2023

LIETUVIŠKOS KILMĖS PREKIŲ EKSPORTAS KW (2023)

LIETUVIŠKOS KILMĖS
PREKIŲ EKSPORTAS

3.16 mln. EUR

LIETUVIŠKOS KILMĖS PREKIŲ
EKSPORTO PARTNERIS NR.

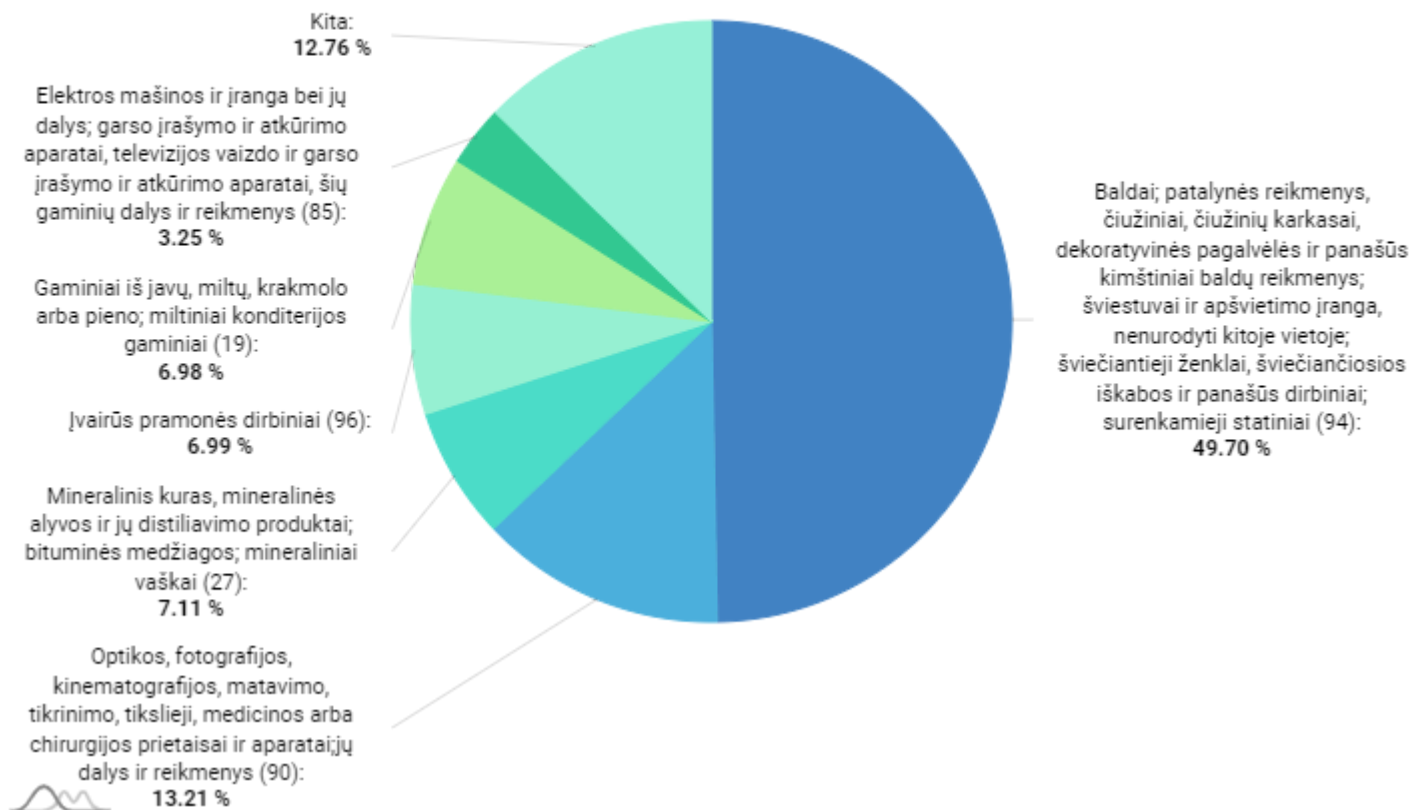
116

LIETUVIŠKOS KILMĖS PREKIŲ
EKSPORTO POKYTIS

-10.25% ↓

Periodas

2022 - 2023



2023


INVESTICIJOS IŠ KW (2023-Q4)

INVESTICIJOS IŠ
0.00 mln. EUR

PAGAL INVESTICIJŲ DYDĮ PARTNERIS NR.
132

POKYTIS
-100.00% ↘

Periodas
2022-Q4 - 2023-Q4



Privataus nekilnojamojo turto
įsigijimas ir pardavimas (T_P_N_T):
100.00 %



2023-Q4

LIETUVOS INVESTICIJOS Į KW (2023-Q4)

LIETUVOS INVESTICIJOS Į	PAGAL INVESTICIJŲ DYDĮ PARTNERIS NR.	POKYTIS	Periodas
0.00 tūkst. EUR	n/a	0.00%	2023-Q4 - 2023-Q4



2023-Q4

PASLAUGŲ EKSPORTAS KW (2023)

PASLAUGŲ EKSPORTAS

0.17 mln. EUR

PASLAUGŲ EKSPORTO PARTNERIS NR.

141

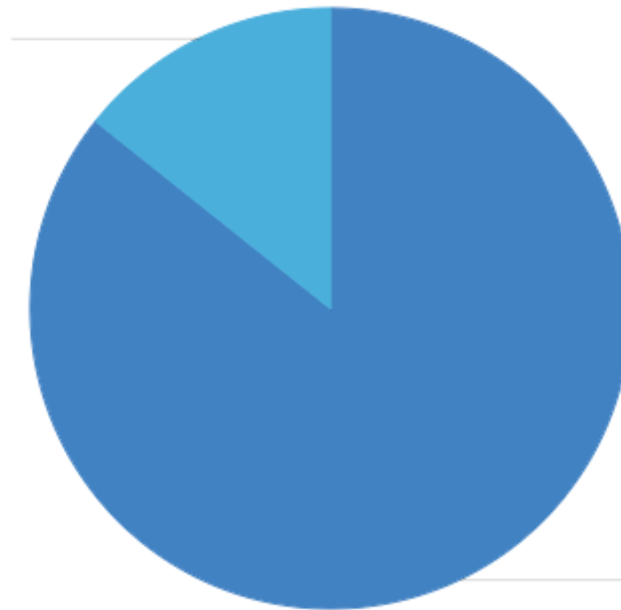
PASLAUGŲ EKSPORTO POKYTIS

-26.09% ↓

Periodas

2022 - 2023

Paslaugos: transporto paslaugos
(SC):
14.29 %



Paslaugos: telekomunikacijų,
kompiuterių ir informacinės
paslaugos (SI):
85.71 %



2023

PASLAUGŲ IMPORTAS KW (2023)

PASLAUGŲ IMPORTAS

0.01 mln. EUR

PASLAUGŲ IMPORTO PARTNERIS NR.


141

PASLAUGŲ IMPORTO POKYTIS

-83.33% ↓

Periodas

2022 - 2023



Paslaugos (S):
100.00 %



2023