

## PREKYBOS PREKĖMIS APYVARTA CO (2023)

PREKYBOS PREKĖMIS APYVARTA

**7.32 mln. EUR**

Prekybos partneris nr.

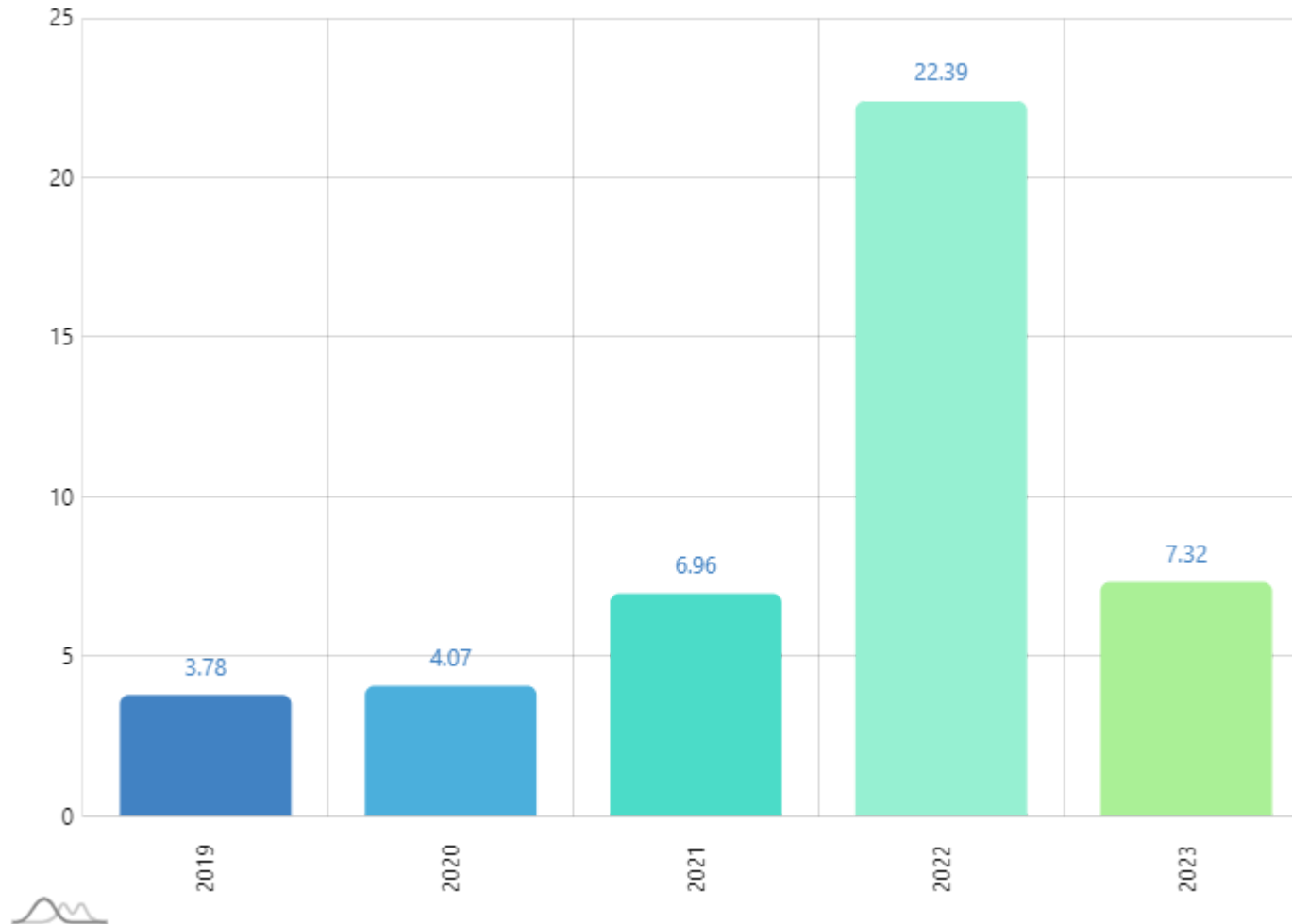
**115**

Prekybos prekėmis pokytis

**93.63%** ↗

Periodas

**2019 - 2023**



## PREKIŲ IMPORTAS CO (2023)

PREKIŲ IMPORTAS

**1.57 mln. EUR**

PREKIŲ IMPORTO PARTNERIS NR.

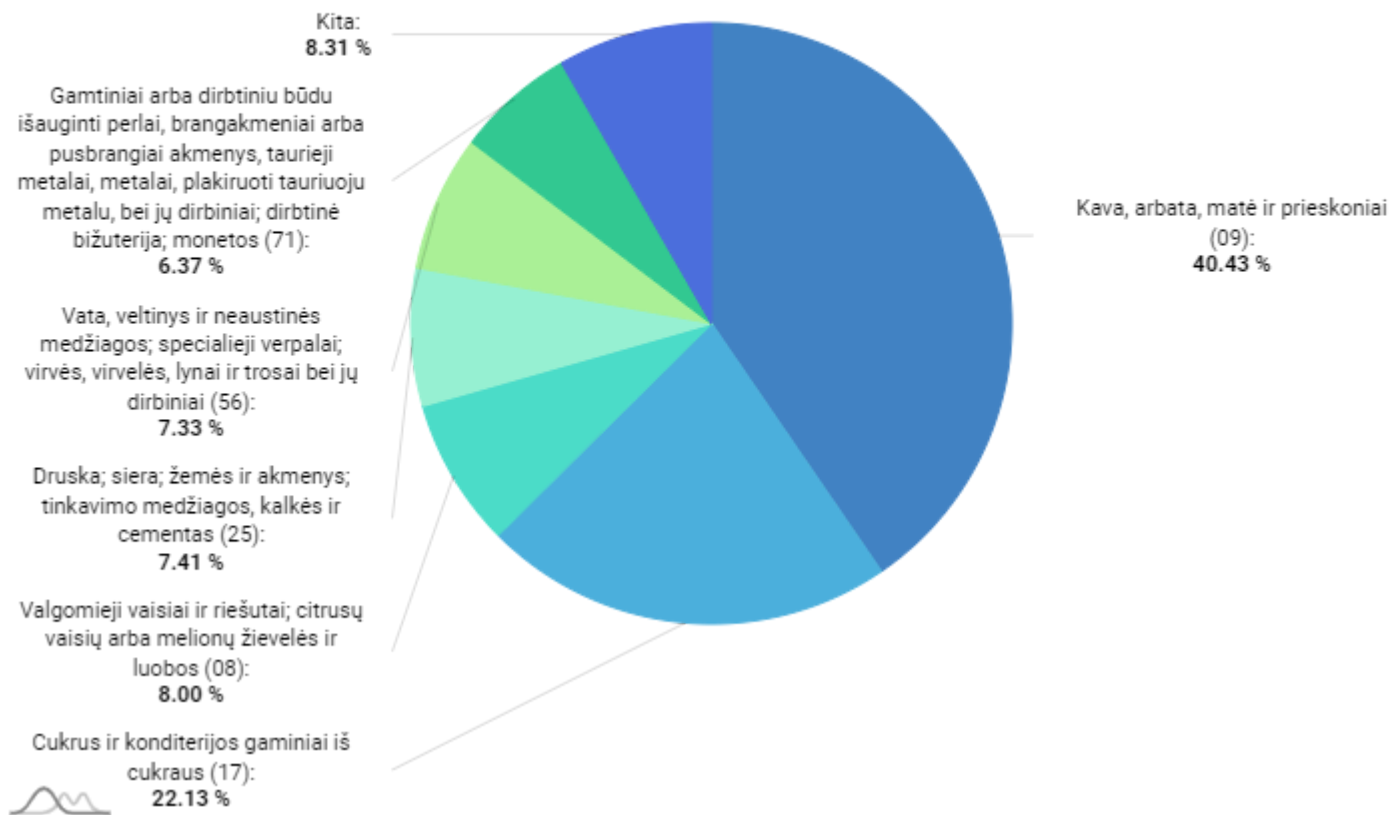
**98**

PREKIŲ IMPORTO POKYTIS

**-20.03%** ↓

Periodas

**2022 - 2023**



2023

## BENDRAS PREKIŲ EKSPORTAS CO (2023)

BENDRAS PREKIŲ  
EKSPORTAS

**5.75 mln. EUR**

BENDRO PREKIŲ EKSPORTO  
PARTNERIS NR.

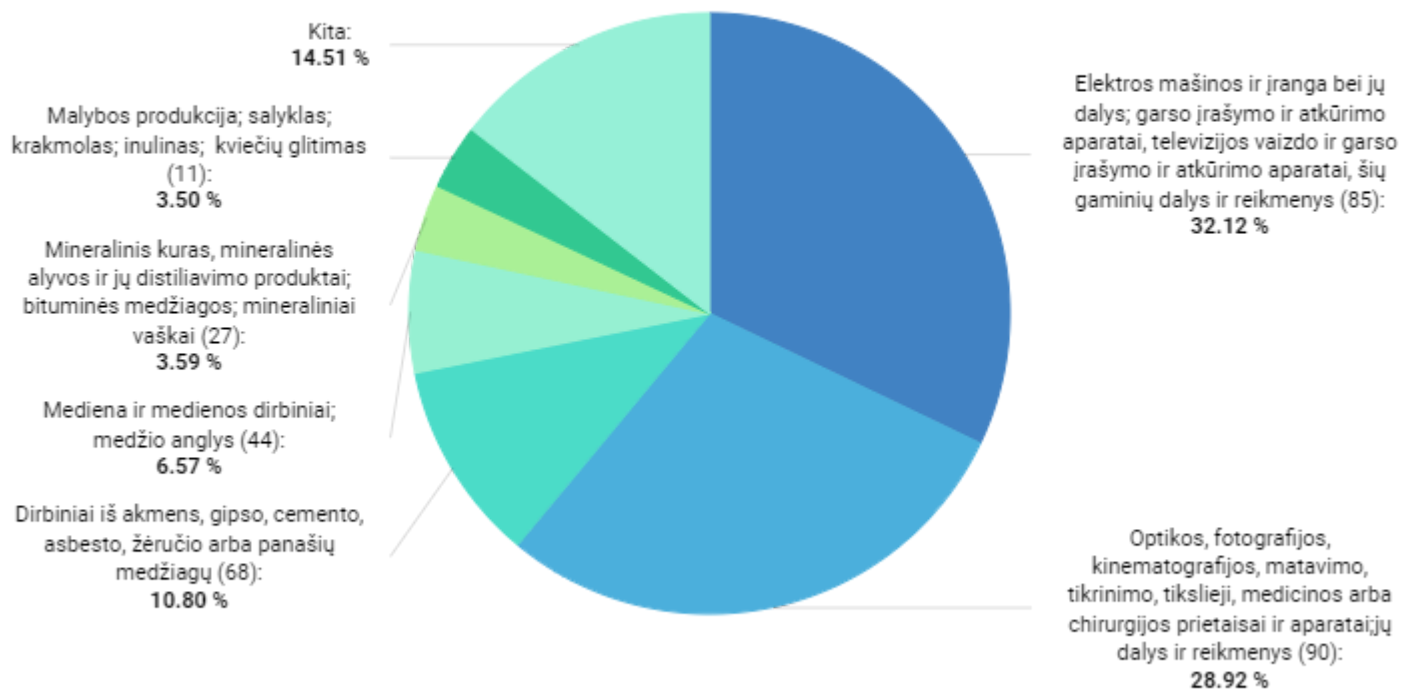
**109**

BENDRO PREKIŲ EKSPORTO  
POKYTIS

**-71.85%** ↘

Periodas

**2022 - 2023**



## LIETUVIŠKOS KILMĖS PREKIŲ EKSPORTAS CO (2023)

LIETUVIŠKOS KILMĖS  
PREKIŲ EKSPORTAS

**4.70 mln. EUR**

LIETUVIŠKOS KILMĖS PREKIŲ  
EKSPORTO PARTNERIS NR.

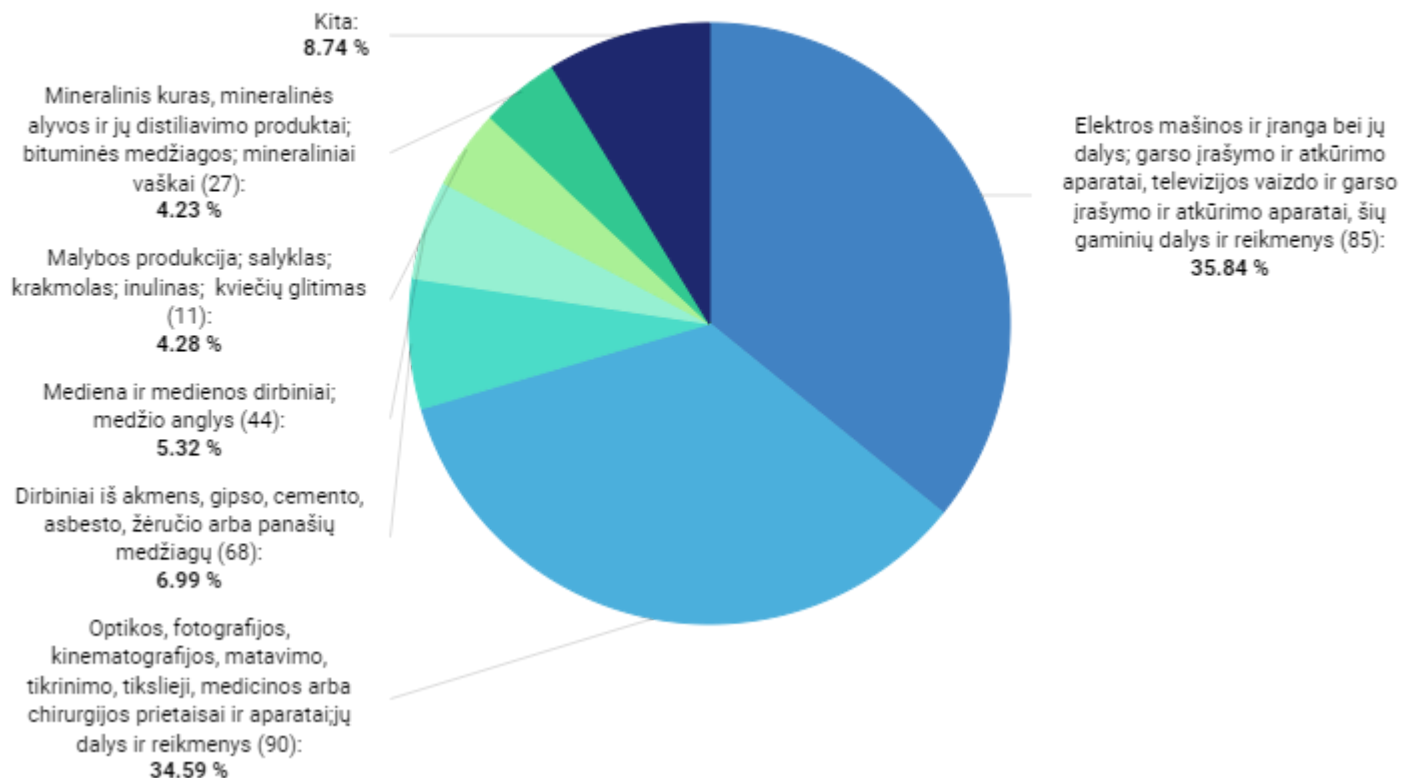
**106**

LIETUVIŠKOS KILMĖS PREKIŲ  
EKSPORTO POKYTIS

**-75.35%** ↓

Periodas

**2022 - 2023**



2023

## INVESTICIJOS IŠ CO (2023-Q4)

INVESTICIJOS IŠ

**-0.22 mln. EUR**

PAGAL INVESTICIJŲ DYDĮ PARTNERIS NR.


**130**

POKYTIS

**450.00%** ↗

Periodas

**2022-Q4 - 2023-Q4**



Privataus nekilnojamojo turto  
įsigijimas ir pardavimas (T\_P\_N\_T):  
**100.00 %**



2023-Q4

## LIETUVOS INVESTICIJOS Į CO (2023-Q4)

LIETUVOS INVESTICIJOS Į	PAGAL INVESTICIJŲ DYDĮ PARTNERIS NR.	POKYTIS	Periodas
<b>0.00 tūkst. EUR</b>	<b>n/a</b>	<b>0.00%</b>	<b>2023-Q4 - 2023-Q4</b>



2023-Q4

## PASLAUGŲ EKSPORTAS CO (2023)

PASLAUGŲ EKSPORTAS

**0.46 mln. EUR**

PASLAUGŲ EKSPORTO PARTNERIS NR.

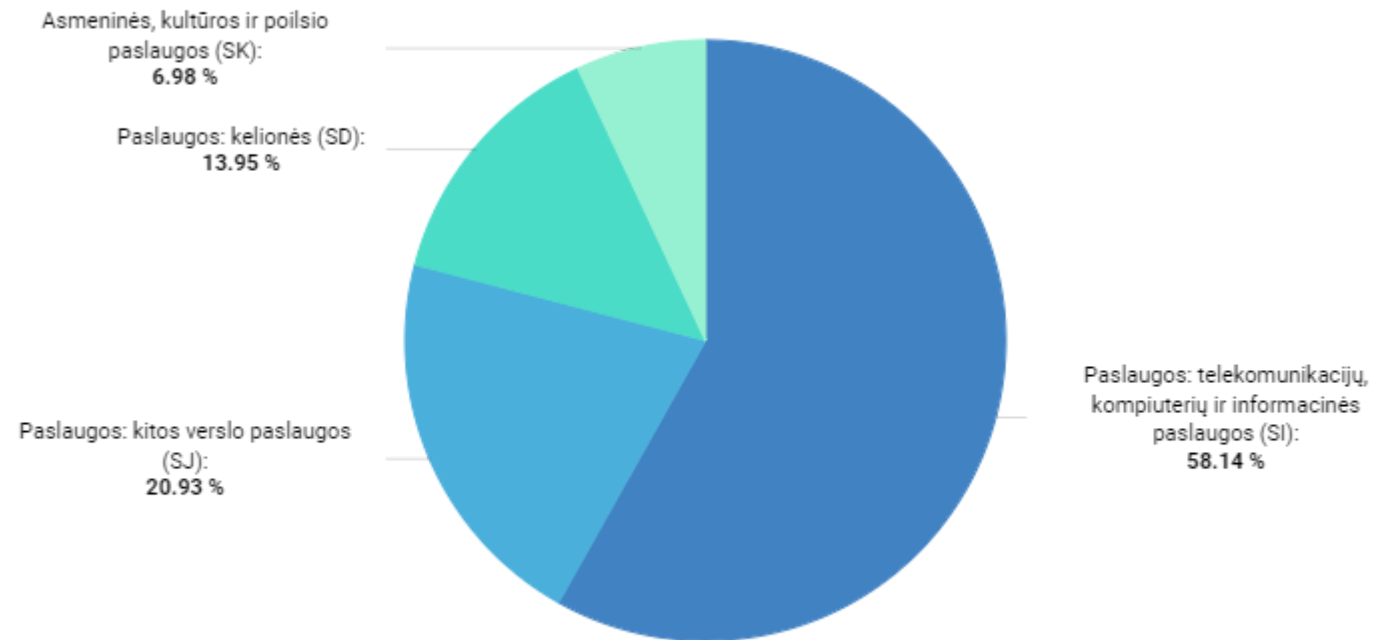
**112**

PASLAUGŲ EKSPORTO POKYTIS

**-36.99%** ↓

Periodas

**2022 - 2023**



2023

## PASLAUGŲ IMPORTAS CO (2023)

PASLAUGŲ IMPORTAS

**0.28 mln. EUR**

PASLAUGŲ IMPORTO PARTNERIS NR.

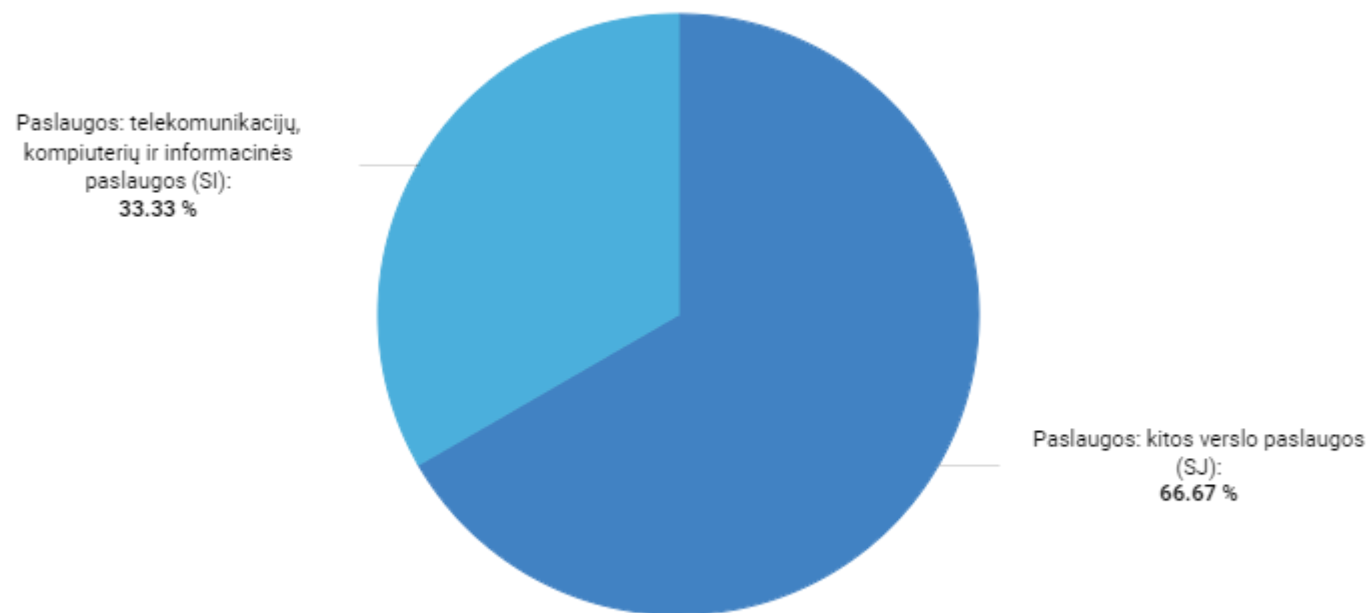
**112**

PASLAUGŲ IMPORTO POKYTIS

**21.74%** ↗

Periodas

**2022 - 2023**



2023