

## PREKYBOS PREKĖMIS APYVARTA KG (2023)

PREKYBOS PREKĖMIS APYVARTA

**391.42 mln. EUR**

Prekybos partneris nr.

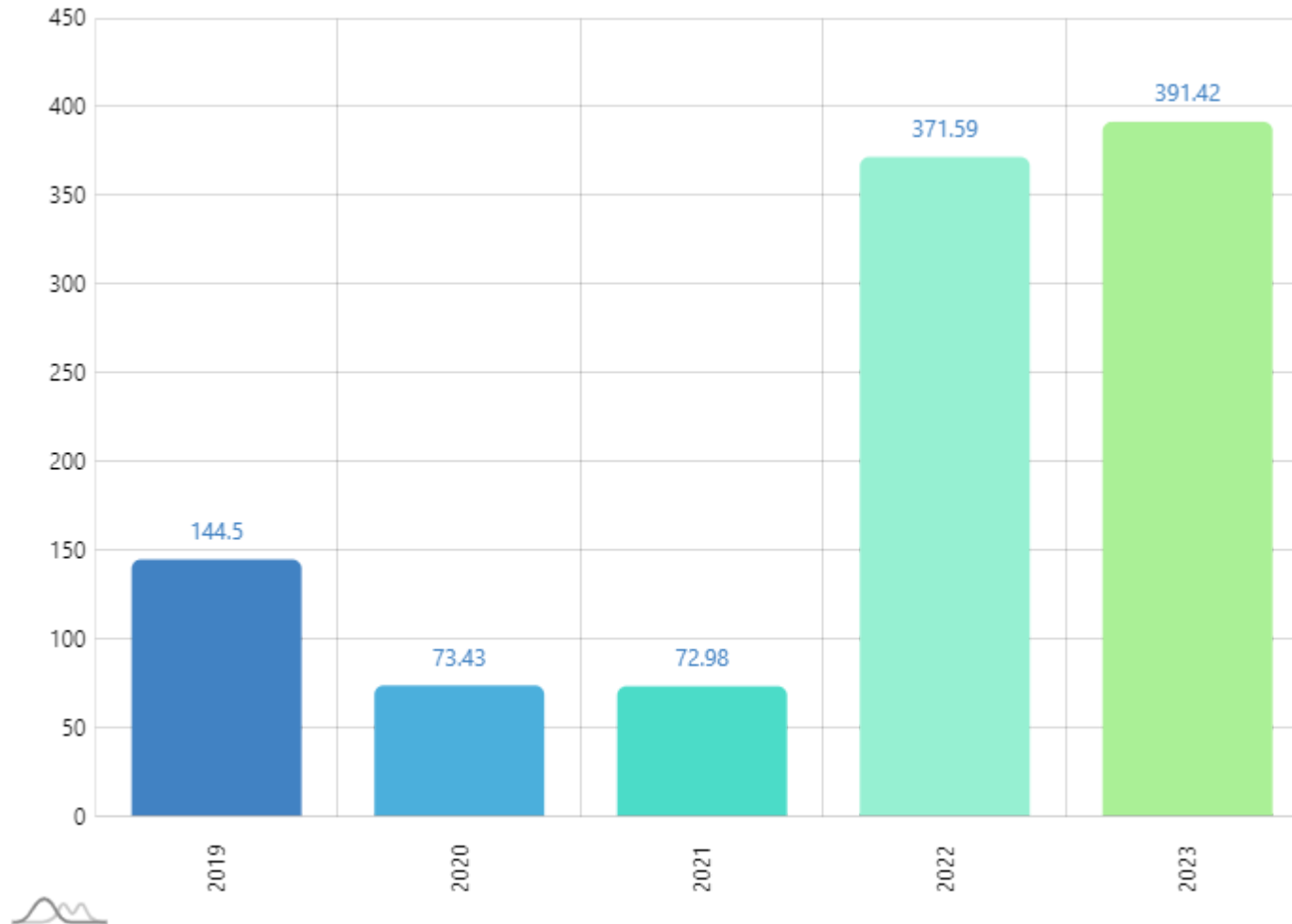
**30**

Prekybos prekėmis pokytis

**170.88%** ↗

Periodas

**2019 - 2023**



## PREKIŲ IMPORTAS KG (2023)

PREKIŲ IMPORTAS

**2.95 mln. EUR**

PREKIŲ IMPORTO PARTNERIS NR.

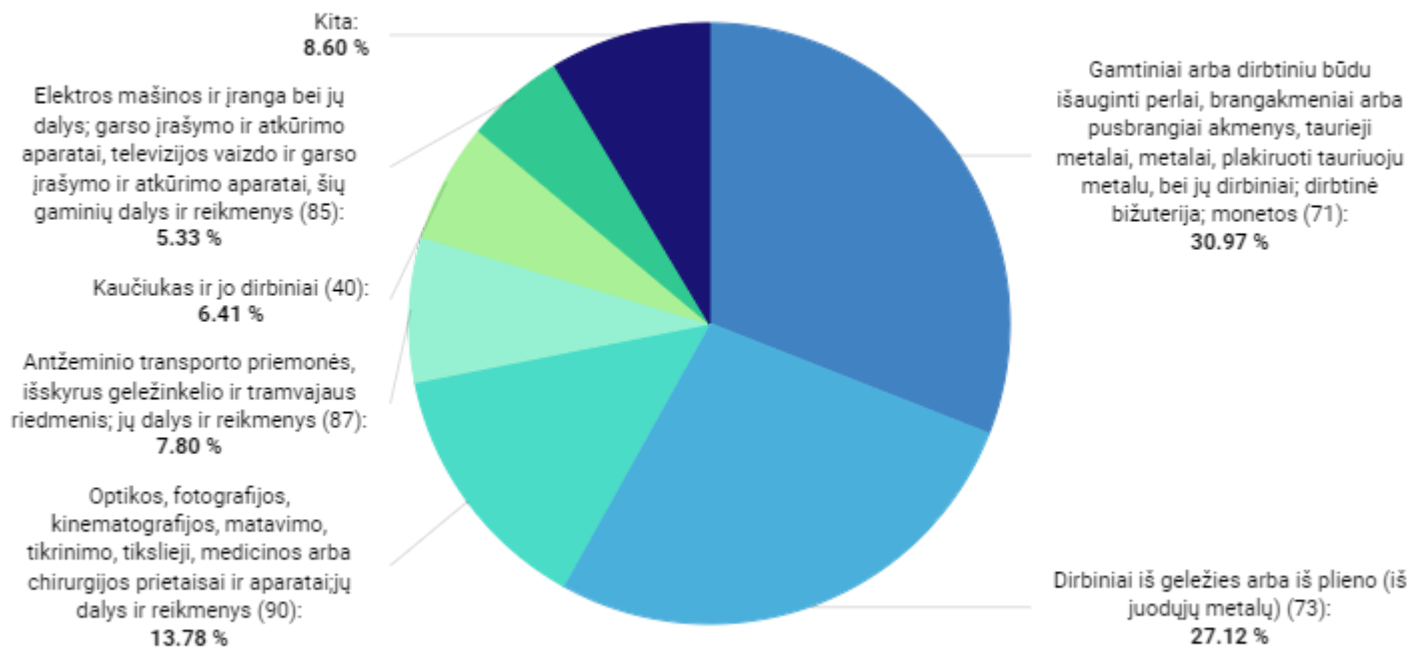
**89**

PREKIŲ IMPORTO POKYTIS

**-93.70%** ↓

Periodas

**2022 - 2023**



## BENDRAS PREKIŲ EKSPORTAS KG (2023)

BENDRAS PREKIŲ  
EKSPORTAS

**388.47 mln. EUR**

BENDRO PREKIŲ EKSPORTO  
PARTNERIS NR.

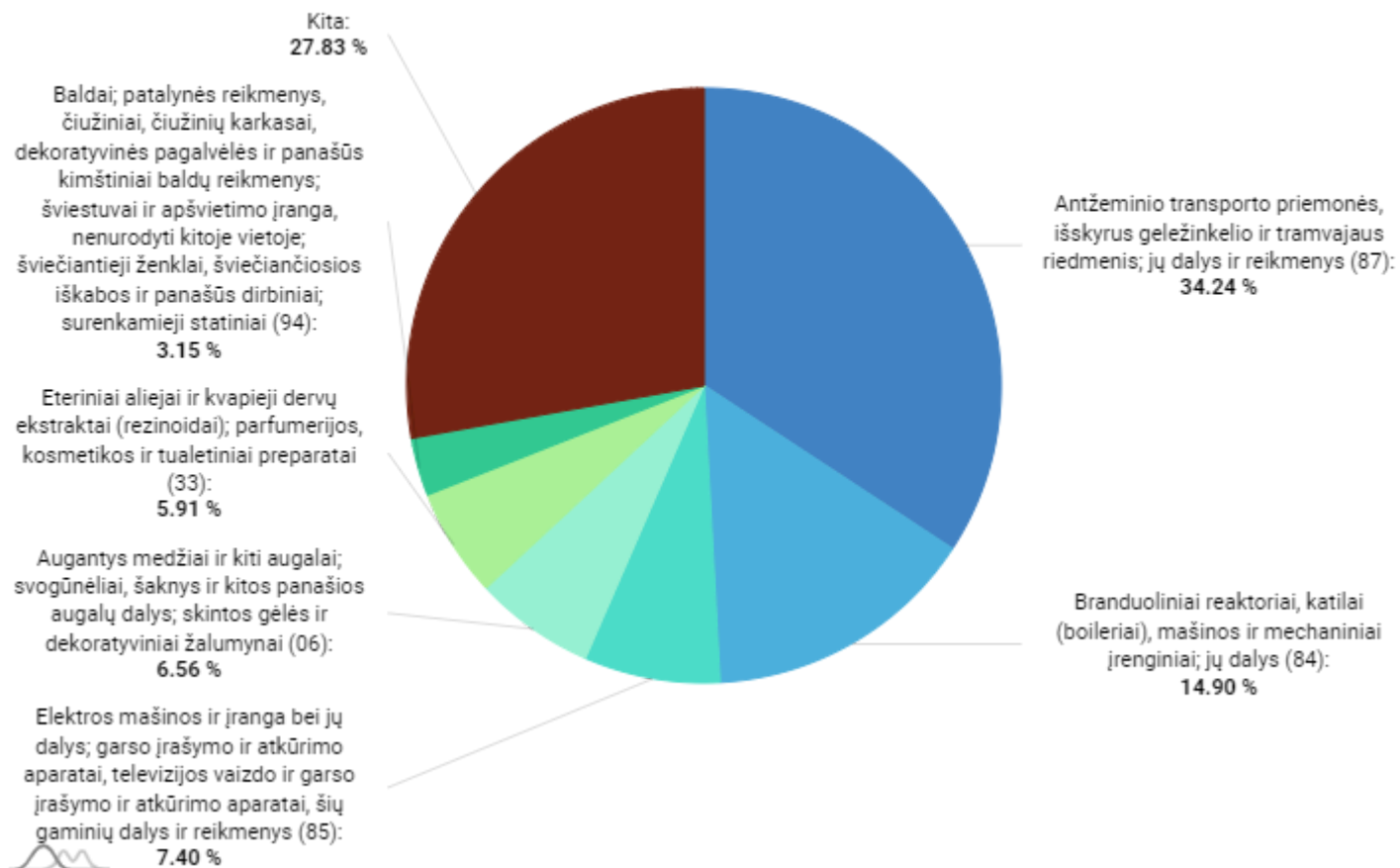
**22**

BENDRO PREKIŲ EKSPORTO  
POKYTIS

**19.62%** ↗

Periodas

**2022 - 2023**



2023

## LIETUVIŠKOS KILMĖS PREKIŲ EKSPORTAS KG (2023)

LIETUVIŠKOS KILMĖS  
PREKIŲ EKSPORTAS

**6.10 mln. EUR**

LIETUVIŠKOS KILMĖS PREKIŲ  
EKSPORTO PARTNERIS NR.

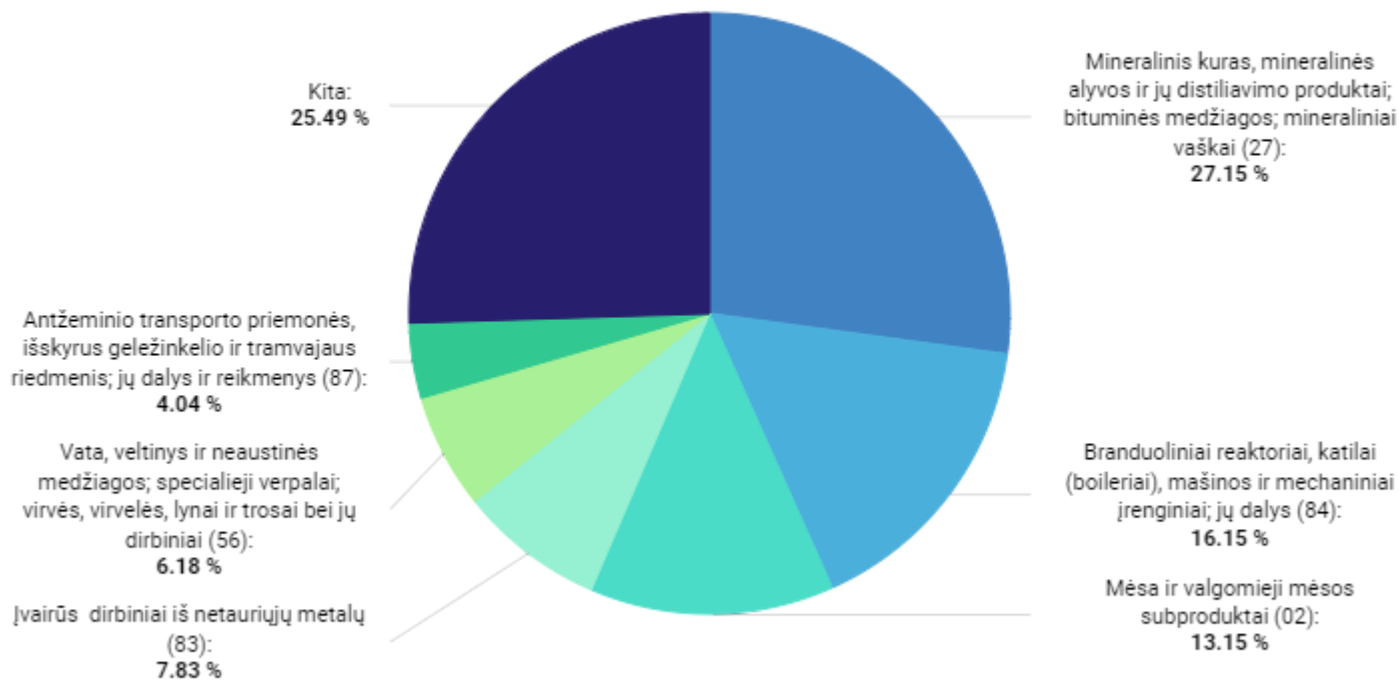
**98**

LIETUVIŠKOS KILMĖS PREKIŲ  
EKSPORTO POKYTIS

**10.58%** ↗

Periodas

**2022 - 2023**



2023


## INVESTICIJOS IŠ KG (2023-Q4)

INVESTICIJOS IŠ  
**0.17 mln. EUR**

PAGAL INVESTICIJŲ DYDĮ PARTNERIS NR.  
**97**

POKYTIS  
**-67.31%** ↓

Periodas  
**2022-Q4 - 2023-Q4**



Privataus nekilnojamojo turto  
įsigijimas ir pardavimas (T\_P\_N\_T):  
**100.00 %**



2023-Q4

## LIETUVOS INVESTICIJOS Į KG (2023-Q4)

LIETUVOS INVESTICIJOS Į	PAGAL INVESTICIJŲ DYDĮ PARTNERIS NR.	POKYTIS	Periodas
<b>0.00 tūkst. EUR</b>	<b>n/a</b>	<b>0.00%</b>	<b>2023-Q4 - 2023-Q4</b>



2023-Q4

## PASLAUGŲ EKSPORTAS KG (2023)

PASLAUGŲ EKSPORTAS

**22.96 mln. EUR**

PASLAUGŲ EKSPORTO PARTNERIS NR.

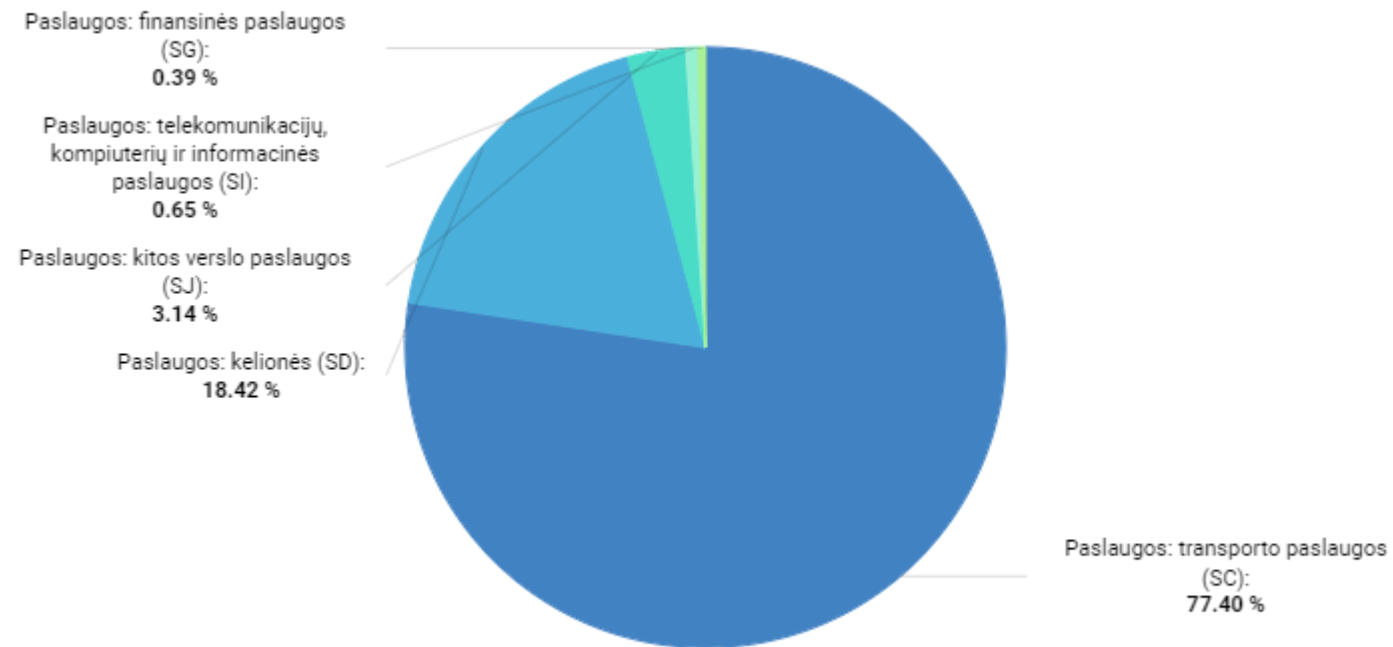
**44**

PASLAUGŲ EKSPORTO POKYTIS

**-7.57%** ↓

Periodas

**2022 - 2023**



2023

## PASLAUGŲ IMPORTAS KG (2023)

PASLAUGŲ IMPORTAS

**4.26 mln. EUR**

PASLAUGŲ IMPORTO PARTNERIS NR.

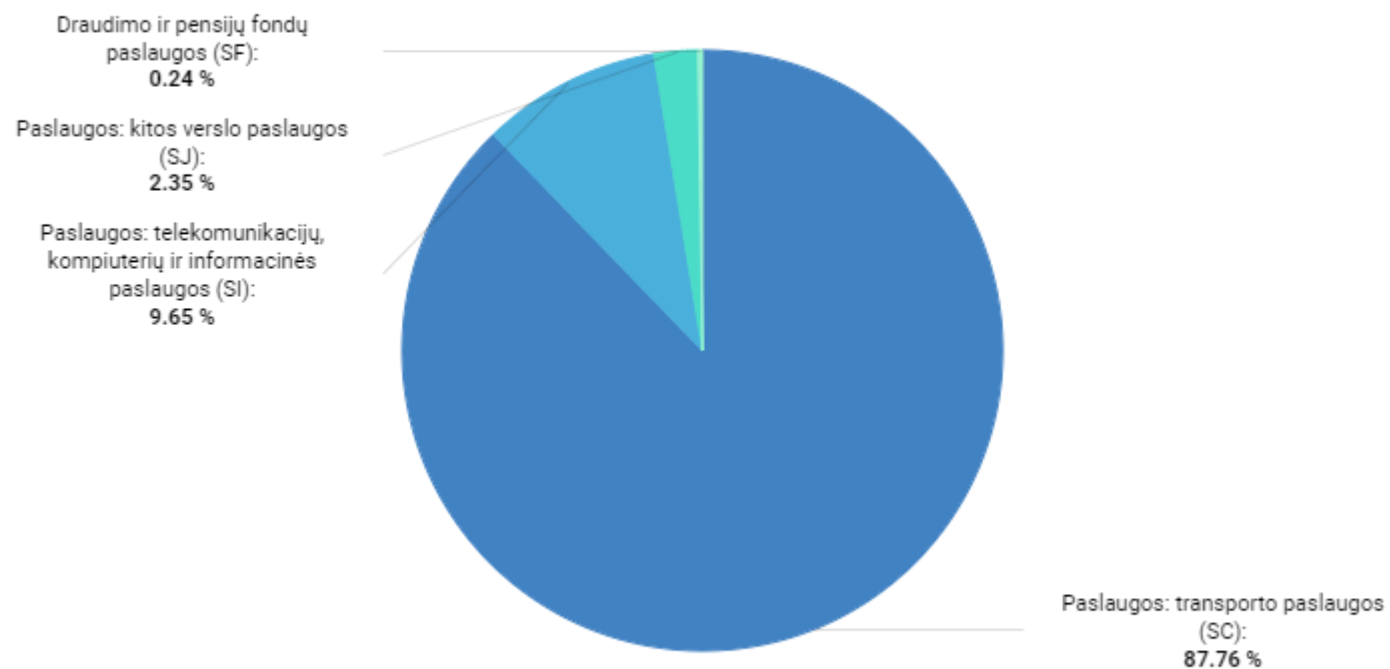
**44**

PASLAUGŲ IMPORTO POKYTIS

**-26.42%** ↓

Periodas

**2022 - 2023**



2023