

PREKYBOS PREKĖMIS APYVARTA QA (2023)

PREKYBOS PREKĖMIS APYVARTA

23.27 mln. EUR

Prekybos partneris nr.

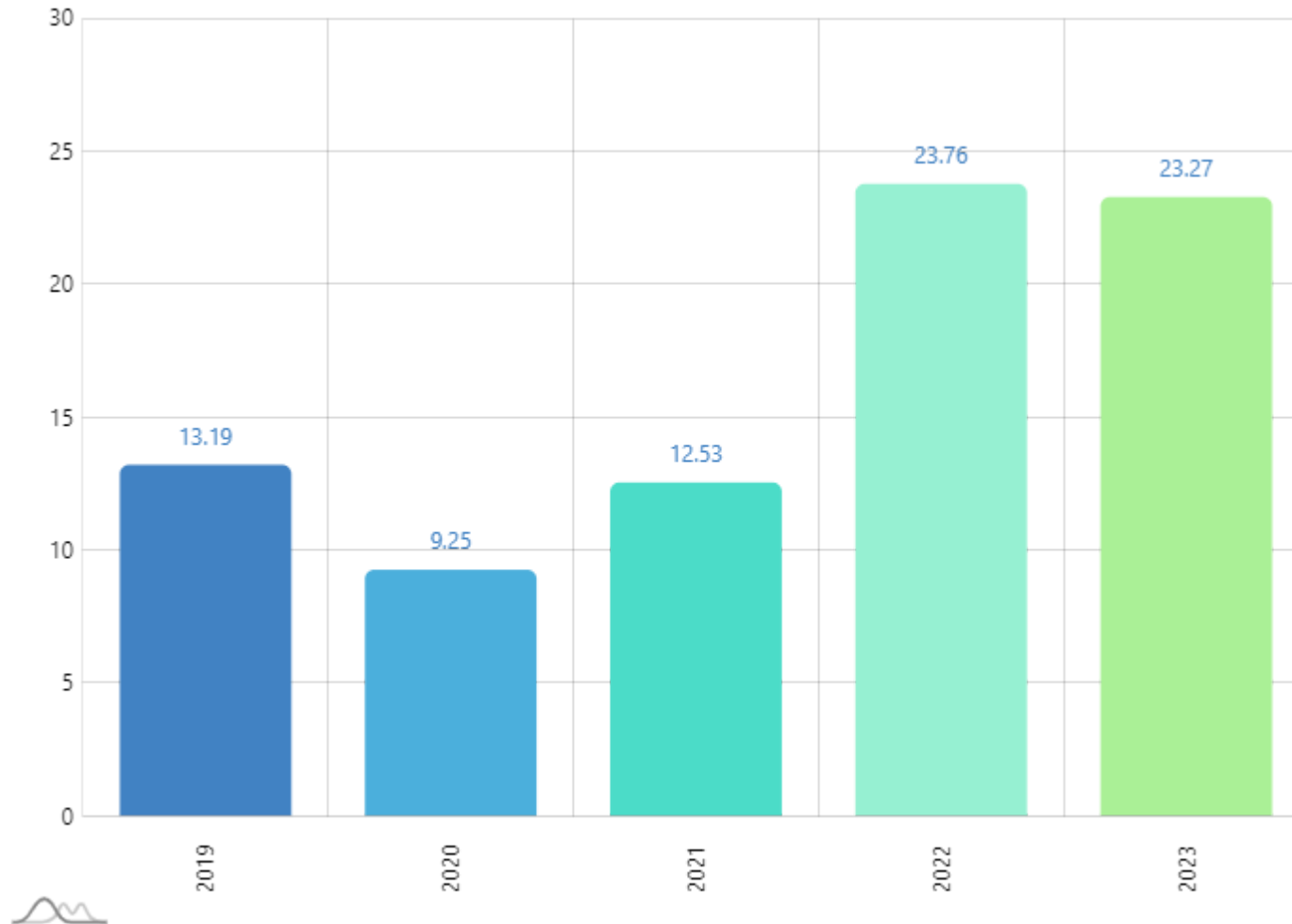
88

Prekybos prekėmis pokytis

76.34% ↗

Periodas

2019 - 2023



PREKIŲ IMPORTAS QA (2023)

PREKIŲ IMPORTAS

17.68 mln. EUR

PREKIŲ IMPORTO PARTNERIS NR.

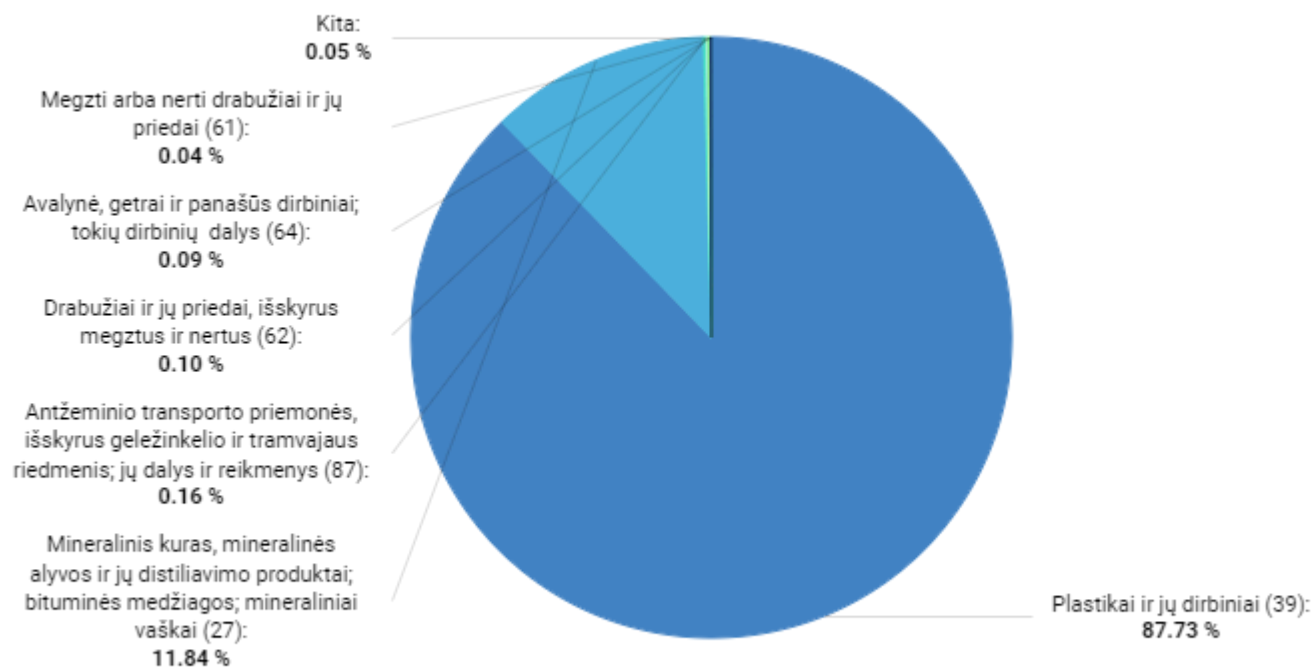
65

PREKIŲ IMPORTO POKYTIS

11.86% ↗

Periodas

2022 - 2023



2023

BENDRAS PREKIŲ EKSPORTAS QA (2023)

BENDRAS PREKIŲ
EKSPORTAS

5.58 mln. EUR

BENDRO PREKIŲ EKSPORTO
PARTNERIS NR.

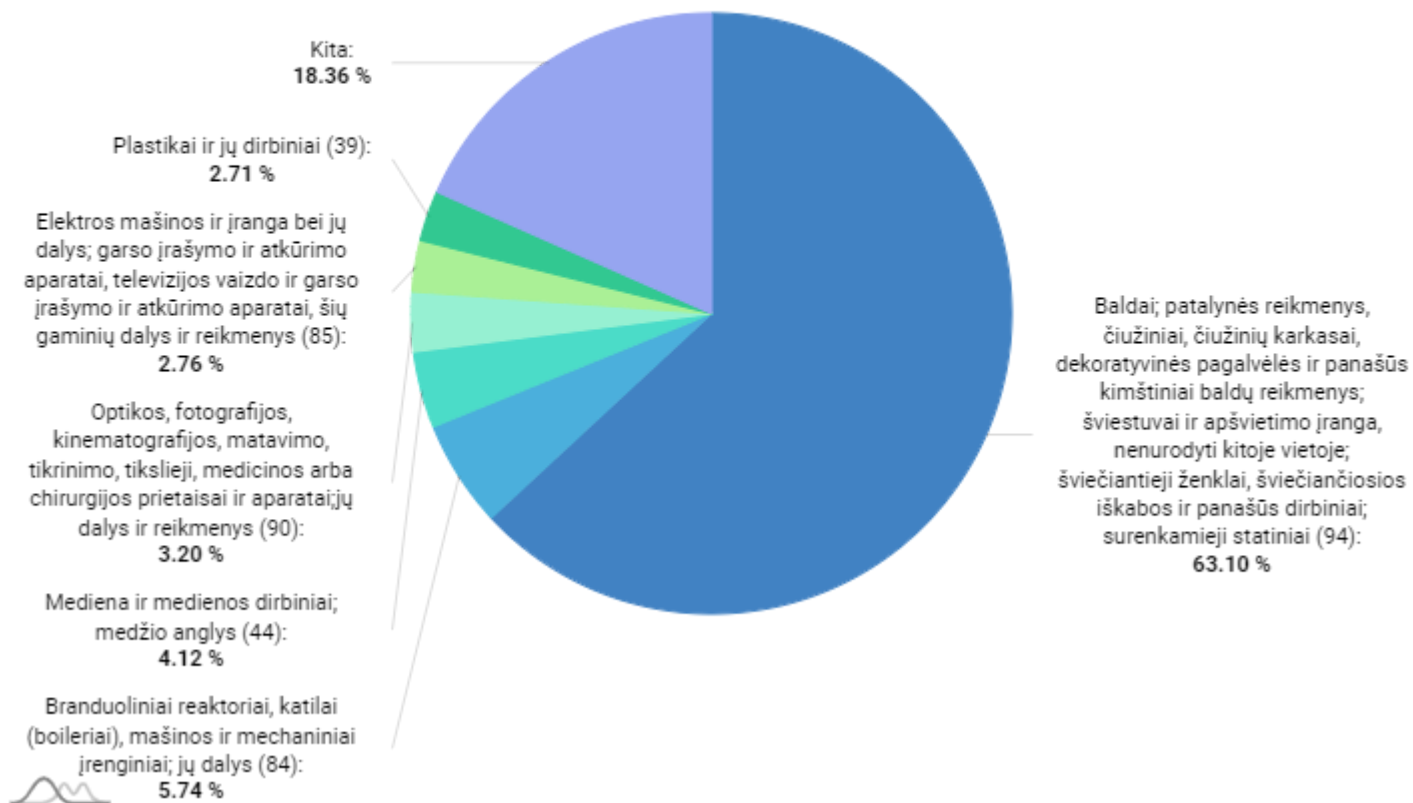
110

BENDRO PREKIŲ EKSPORTO
POKYTIS

-29.79% ↘

Periodas

2022 - 2023



2023

LIETUVIŠKOS KILMĖS PREKIŲ EKSPORTAS QA (2023)

LIETUVIŠKOS KILMĖS
PREKIŲ EKSPORTAS

5.18 mln. EUR

LIETUVIŠKOS KILMĖS PREKIŲ
EKSPORTO PARTNERIS NR.

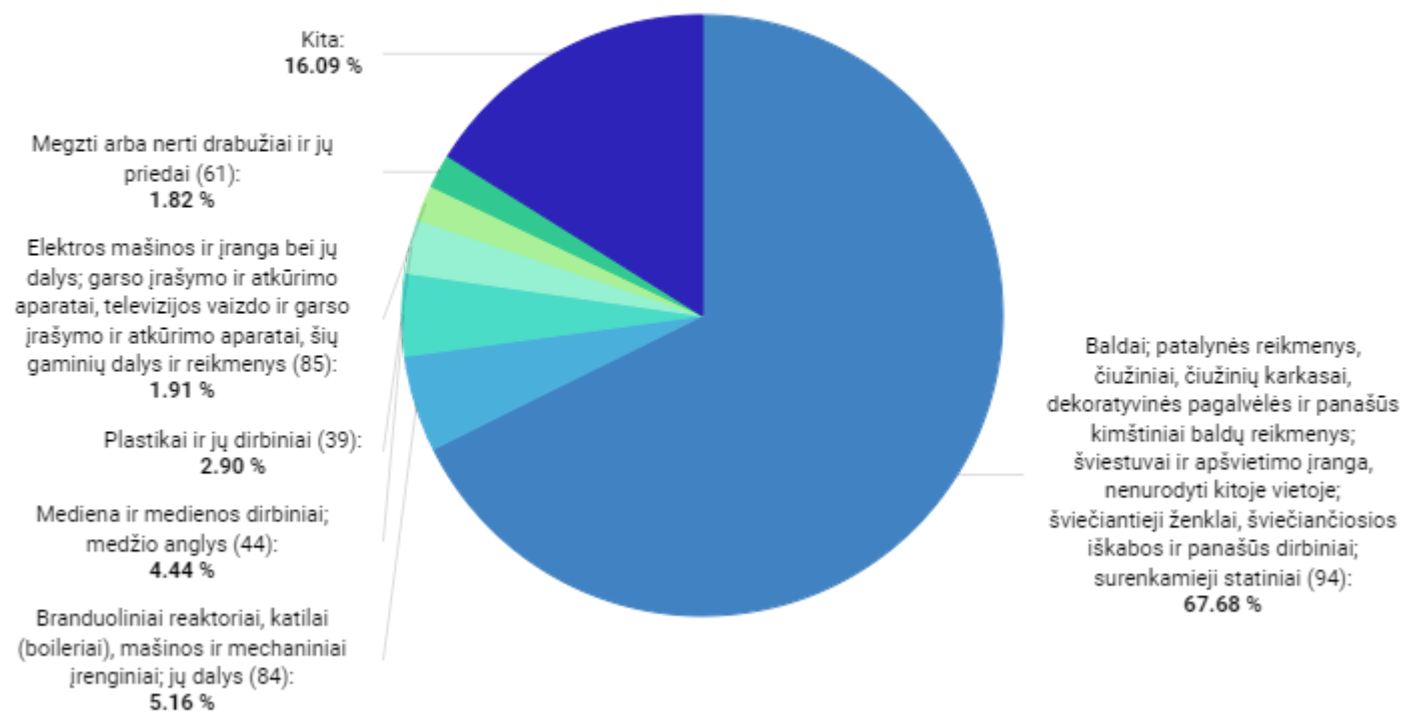
103

LIETUVIŠKOS KILMĖS PREKIŲ
EKSPORTO POKYTIS

-29.26% ↓

Periodas

2022 - 2023




INVESTICIJOS IŠ QA (2023-Q4)

INVESTICIJOS IŠ
1.58 mln. EUR

PAGAL INVESTICIJŲ DYDĮ PARTNERIS NR.
58

POKYTIS
203.85% ↗

Periodas
2022-Q4 - 2023-Q4



Privataus nekilnojamojo turto
įsigijimas ir pardavimas (T_P_N_T):
100.00 %



2023-Q4

LIETUVOS INVESTICIJOS Į QA (2023-Q4)

LIETUVOS INVESTICIJOS Į	PAGAL INVESTICIJŲ DYDĮ PARTNERIS NR.	POKYTIS	Periodas
0.00 tūkst. EUR	n/a	0.00%	2023-Q4 - 2023-Q4



2023-Q4

PASLAUGŲ EKSPORTAS QA (2023)

PASLAUGŲ EKSPORTAS

1.69 mln. EUR

PASLAUGŲ EKSPORTO PARTNERIS NR.

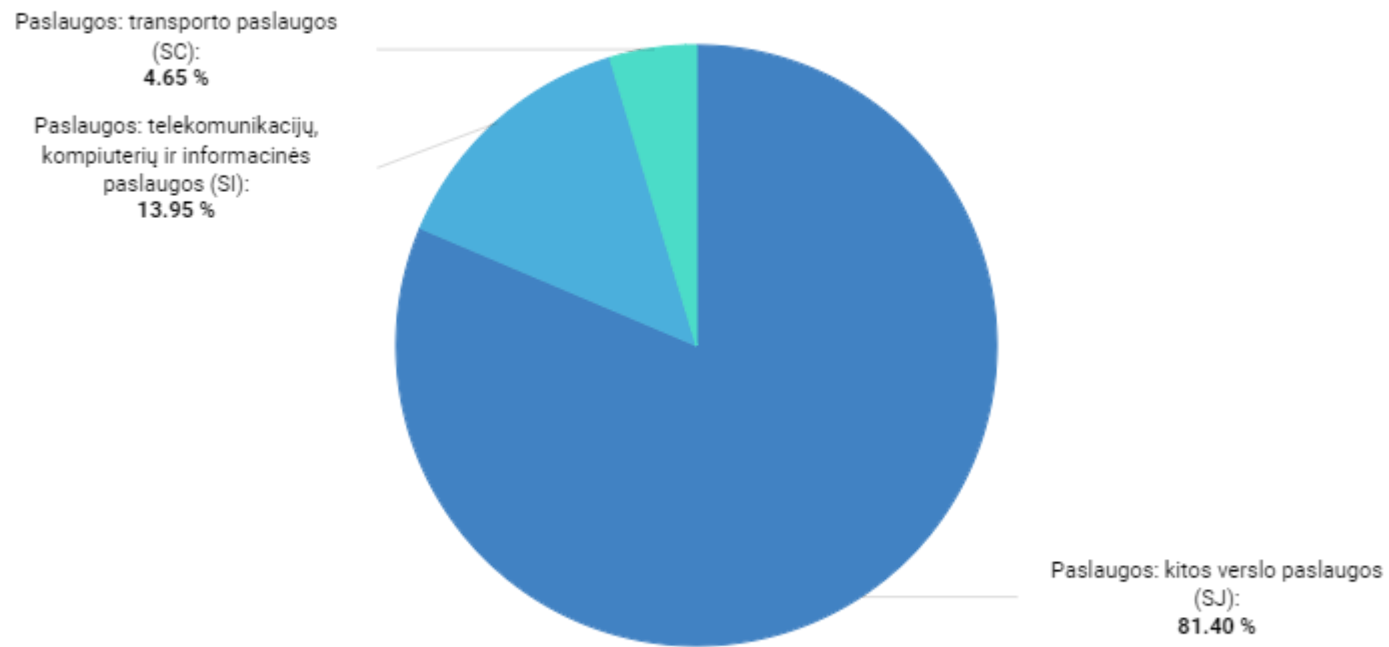
84

PASLAUGŲ EKSPORTO POKYTIS

-5.59% ↓

Periodas

2022 - 2023



2023

PASLAUGŲ IMPORTAS QA (2023)

PASLAUGŲ IMPORTAS

0.31 mln. EUR

PASLAUGŲ IMPORTO PARTNERIS NR.

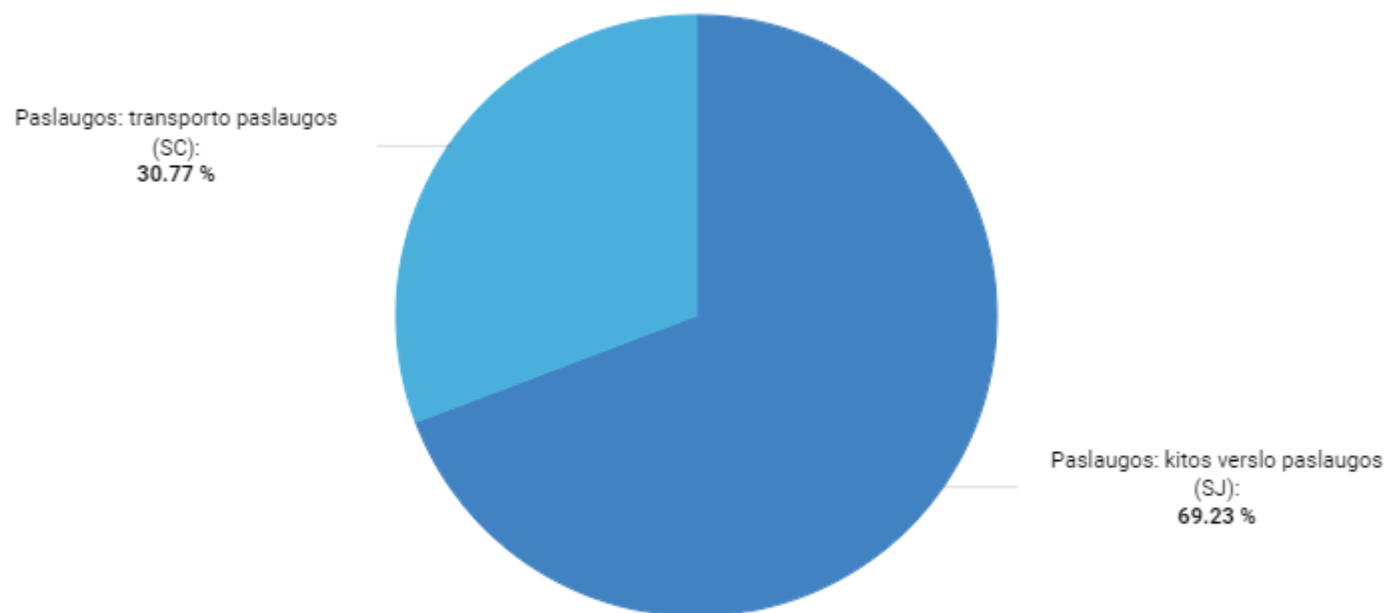
84

PASLAUGŲ IMPORTO POKYTIS

-45.61% ↓

Periodas

2022 - 2023



2023