

PREKYBOS PREKĖMIS APYVARTA JO (2023)

PREKYBOS PREKĖMIS APYVARTA

26.40 mln. EUR

Prekybos partneris nr.

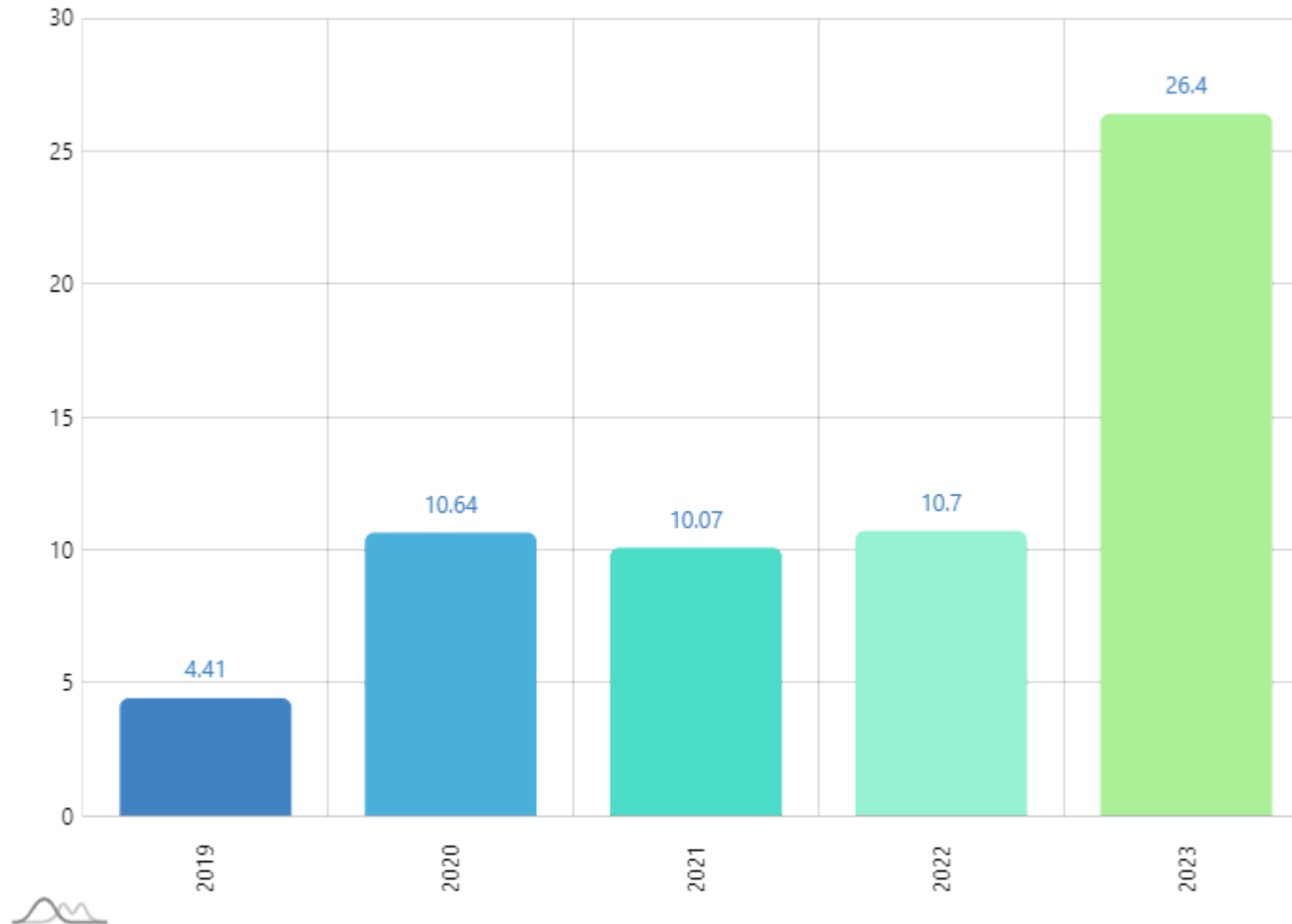
83

Prekybos prekėmis pokytis

498.10% ↗

Periodas

2019 - 2023



PREKIŲ IMPORTAS JO (2023)

PREKIŲ IMPORTAS

12.61 mln. EUR

PREKIŲ IMPORTO PARTNERIS NR.

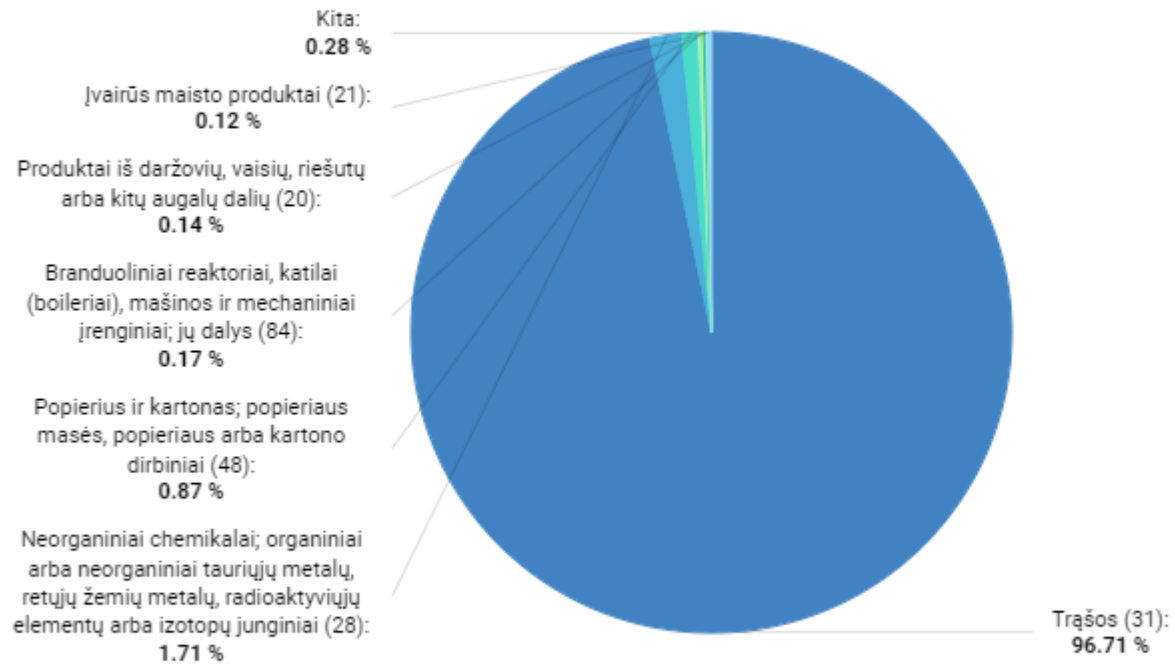
68

PREKIŲ IMPORTO POKYTIS

1,785.48% ↗

Periodas

2022 - 2023



2023

BENDRAS PREKIŲ EKSPORTAS JO (2023)

BENDRAS PREKIŲ
EKSPORTAS

13.79 mln. EUR

BENDRO PREKIŲ EKSPORTO
PARTNERIS NR.

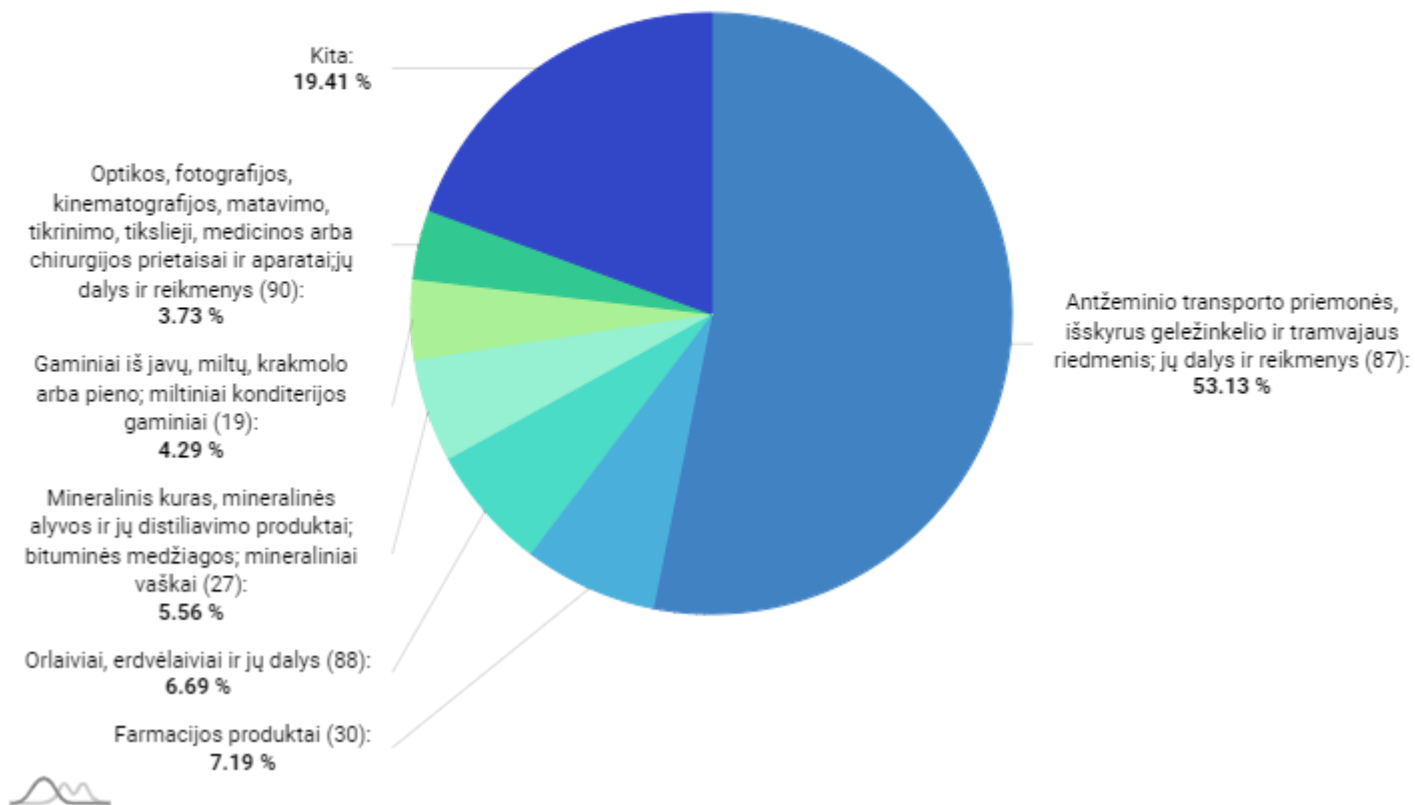
90

BENDRO PREKIŲ EKSPORTO
POKYTIS

37.38% ↗

Periodas

2022 - 2023



2023

LIETUVIŠKOS KILMĖS PREKIŲ EKSPORTAS JO (2023)

LIETUVIŠKOS KILMĖS
PREKIŲ EKSPORTAS

3.87 mln. EUR

LIETUVIŠKOS KILMĖS PREKIŲ
EKSPORTO PARTNERIS NR.

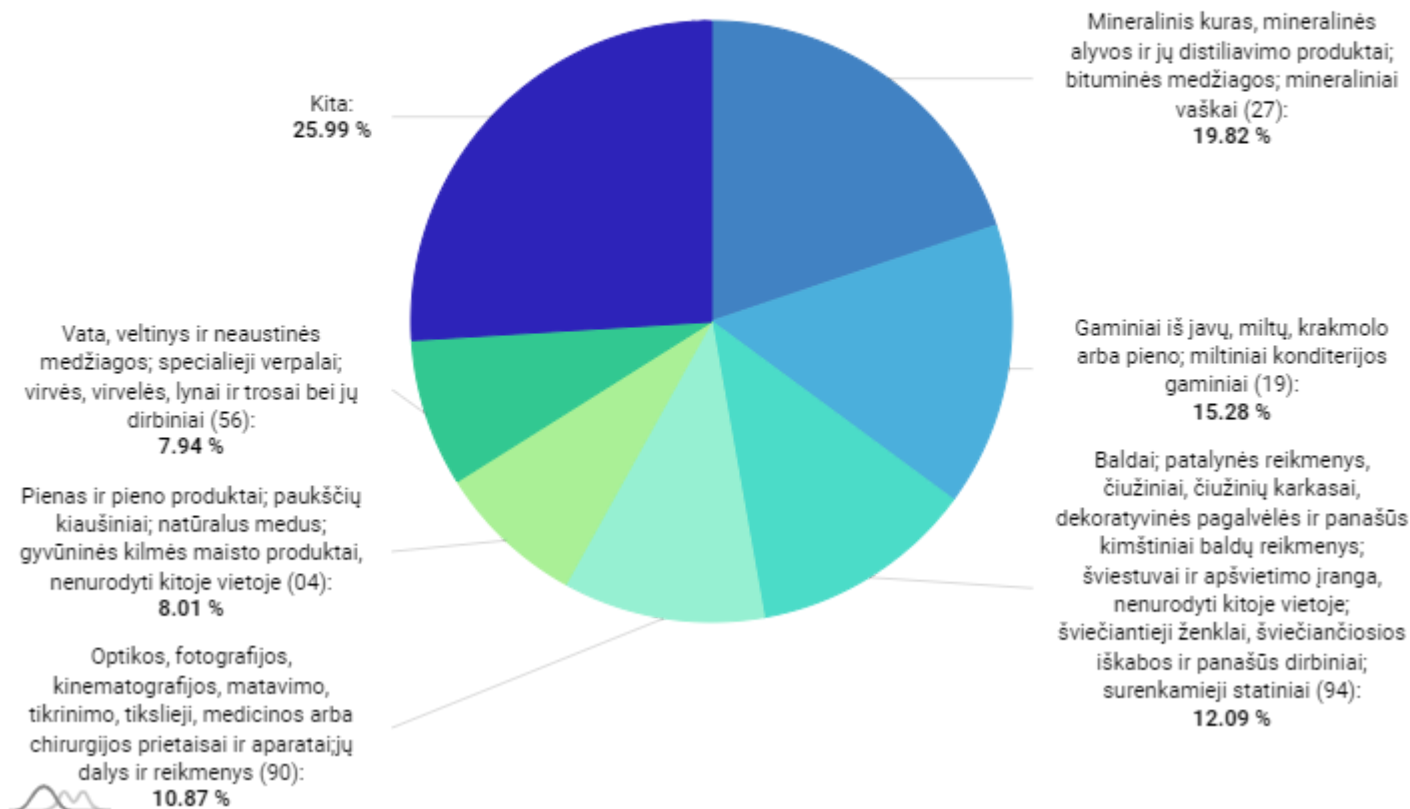
111

LIETUVIŠKOS KILMĖS PREKIŲ
EKSPORTO POKYTIS

9.35% ↗

Periodas

2022 - 2023



2023


INVESTICIJOS IŠ JO (2023-Q4)

INVESTICIJOS IŠ
0.07 mln. EUR

PAGAL INVESTICIJŲ DYDĮ PARTNERIS NR.
115

POKYTIS
-72.00% ▼

Periodas
2022-Q4 - 2023-Q4



Privataus nekilnojamojo turto
įsigijimas ir pardavimas (T_P_N_T):
100.00 %



2023-Q4

LIETUVOS INVESTICIJOS Į JO (2023-Q4)

LIETUVOS INVESTICIJOS Į	PAGAL INVESTICIJŲ DYDĮ PARTNERIS NR.	POKYTIS	Periodas
0.00 tūkst. EUR	n/a	0.00%	2023-Q4 - 2023-Q4



2023-Q4

PASLAUGŲ EKSPORTAS JO (2023)

PASLAUGŲ EKSPORTAS

1.55 mln. EUR

PASLAUGŲ EKSPORTO PARTNERIS NR.

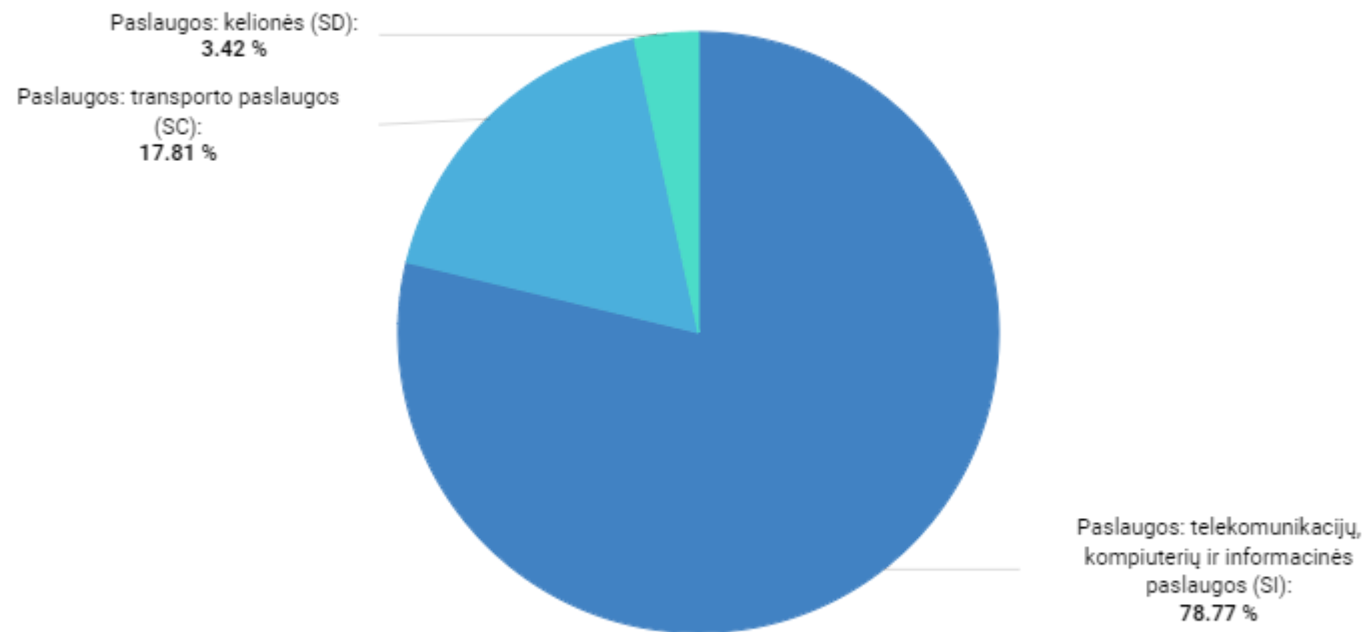
91

PASLAUGŲ EKSPORTO POKYTIS

6.16% ↗

Periodas

2022 - 2023



2023

PASLAUGŲ IMPORTAS JO (2023)

PASLAUGŲ IMPORTAS

0.41 mln. EUR

PASLAUGŲ IMPORTO PARTNERIS NR.


91

PASLAUGŲ IMPORTO POKYTIS

-71.13% ↓

Periodas

2022 - 2023



Paslaugos: kitos verslo paslaugos
(SJ):
100.00 %



2023