

PREKYBOS PREKĖMIS APYVARTA EC (2023)

PREKYBOS PREKĖMIS APYVARTA

25.09 mln. EUR

Prekybos partneris nr.

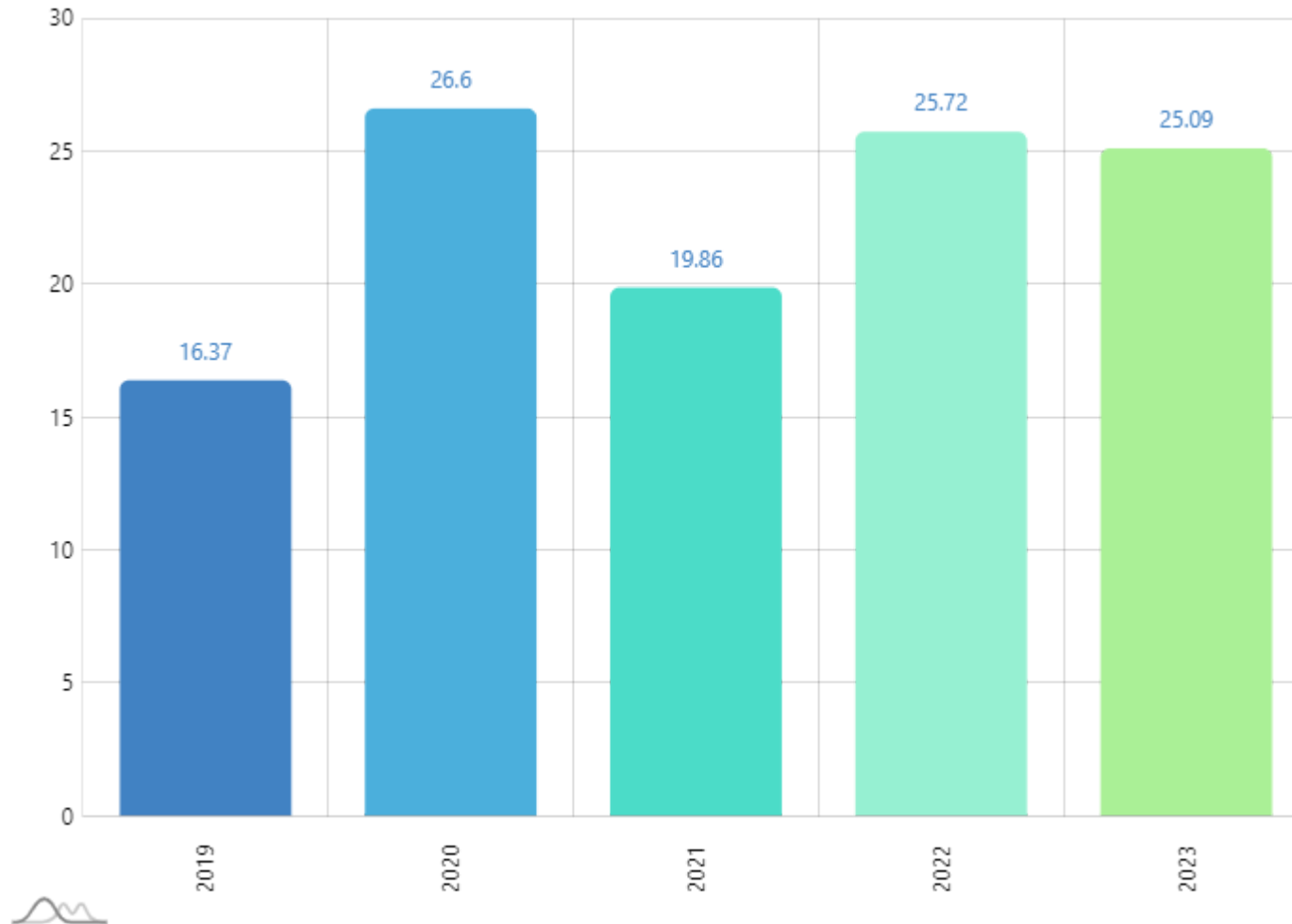
86

Prekybos prekėmis pokytis

53.25% ↗

Periodas

2019 - 2023



PREKIŲ IMPORTAS EC (2023)

PREKIŲ IMPORTAS

20.95 mln. EUR

PREKIŲ IMPORTO PARTNERIS NR.

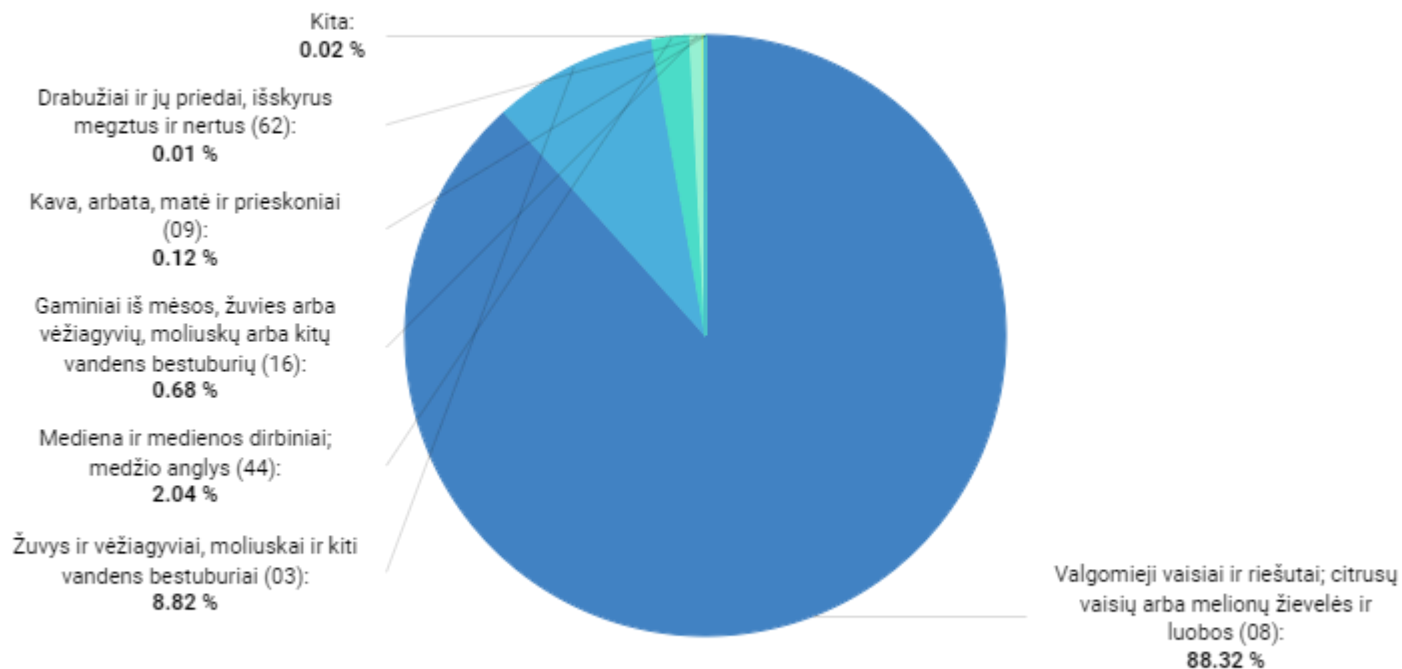
60

PREKIŲ IMPORTO POKYTIS

0.63% ↗

Periodas

2022 - 2023



2023

BENDRAS PREKIŲ EKSPORTAS EC (2023)

BENDRAS PREKIŲ
EKSPORTAS

4.14 mln. EUR

BENDRO PREKIŲ EKSPORTO
PARTNERIS NR.

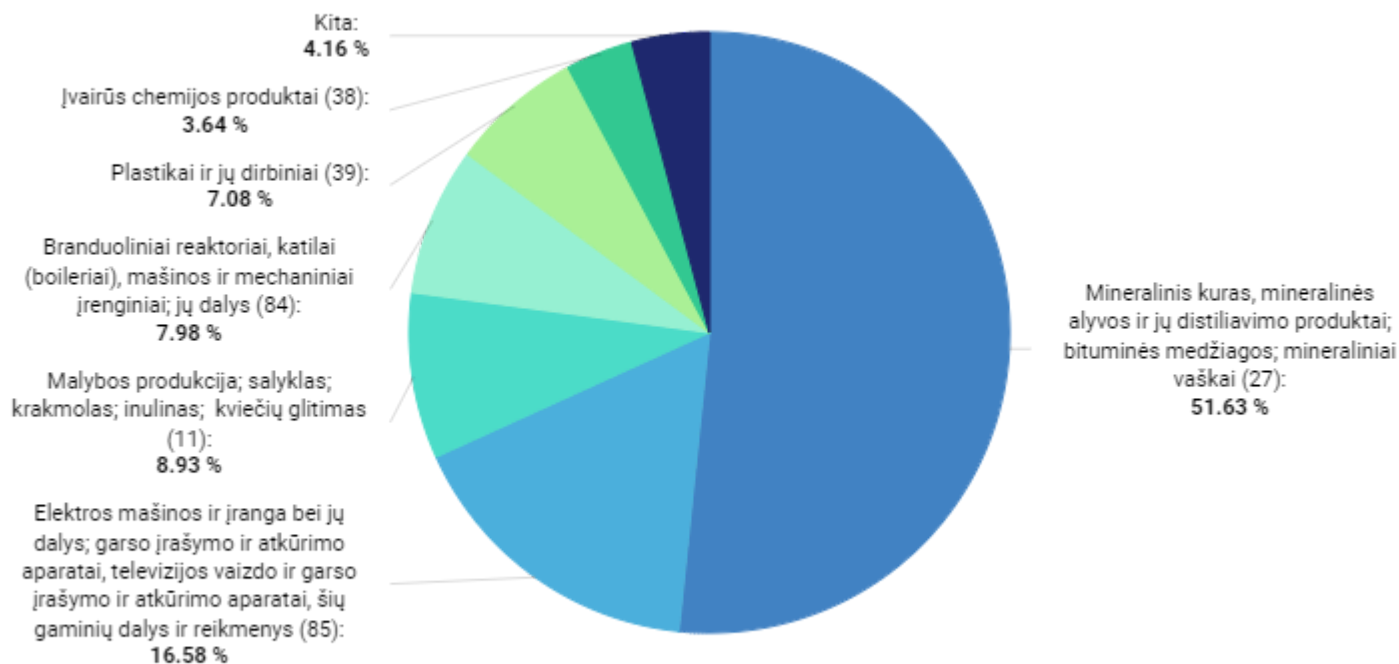
114

BENDRO PREKIŲ EKSPORTO
POKYTIS

-15.48% ↘

Periodas

2022 - 2023



2023

LIETUVIŠKOS KILMĖS PREKIŲ EKSPORTAS EC (2023)

LIETUVIŠKOS KILMĖS
PREKIŲ EKSPORTAS

3.75 mln. EUR

LIETUVIŠKOS KILMĖS PREKIŲ
EKSPORTO PARTNERIS NR.

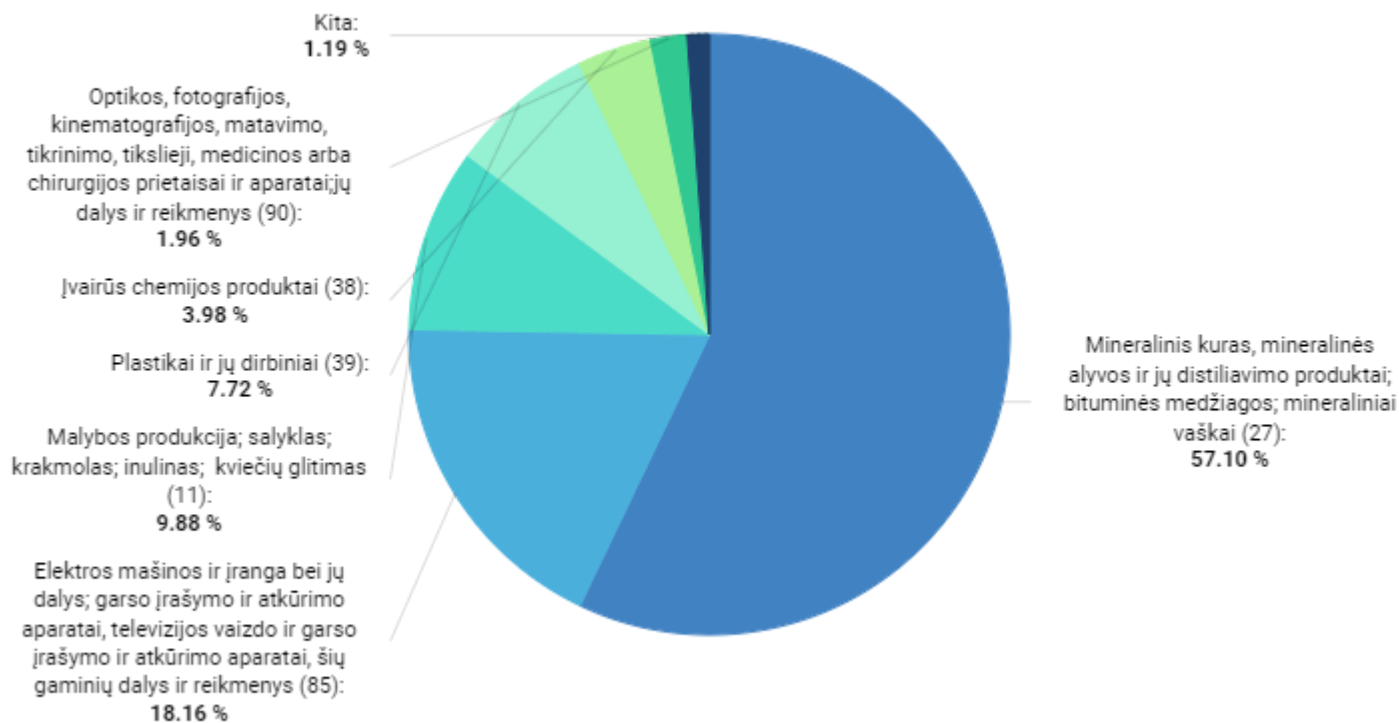
112

LIETUVIŠKOS KILMĖS PREKIŲ
EKSPORTO POKYTIS

-16.83% ↓

Periodas

2022 - 2023



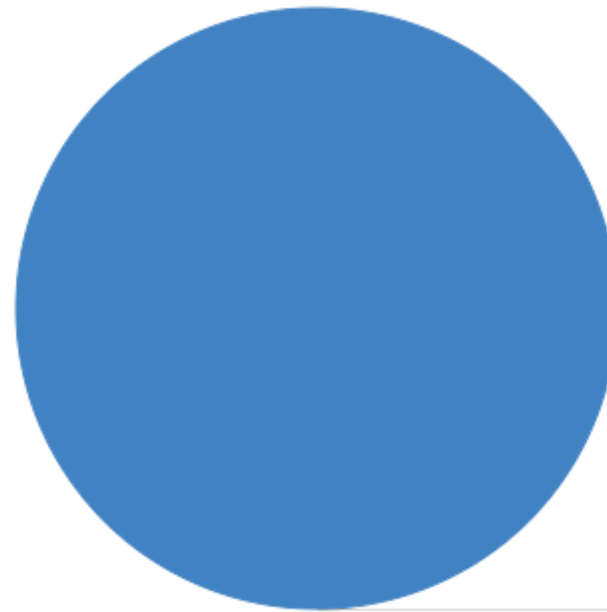
INVESTICIJOS IŠ EC (2023-Q4)

INVESTICIJOS IŠ
0.13 mln. EUR

PAGAL INVESTICIJŲ DYDĮ PARTNERIS NR.
109

POKYTIS
30.00% ↗

Periodas
2022-Q4 - 2023-Q4



Privataus nekilnojamojo turto
įsigijimas ir pardavimas (T_P_N_T):
100.00 %



2023-Q4

LIETUVOS INVESTICIJOS Į EC (2023-Q4)

LIETUVOS INVESTICIJOS Į	PAGAL INVESTICIJŲ DYDĮ PARTNERIS NR.	POKYTIS	Periodas
0.00 tūkst. EUR	n/a	0.00%	2023-Q4 - 2023-Q4



2023-Q4

PASLAUGŲ EKSPORTAS EC (2023)

PASLAUGŲ EKSPORTAS

0.44 mln. EUR

PASLAUGŲ EKSPORTO PARTNERIS NR.

114

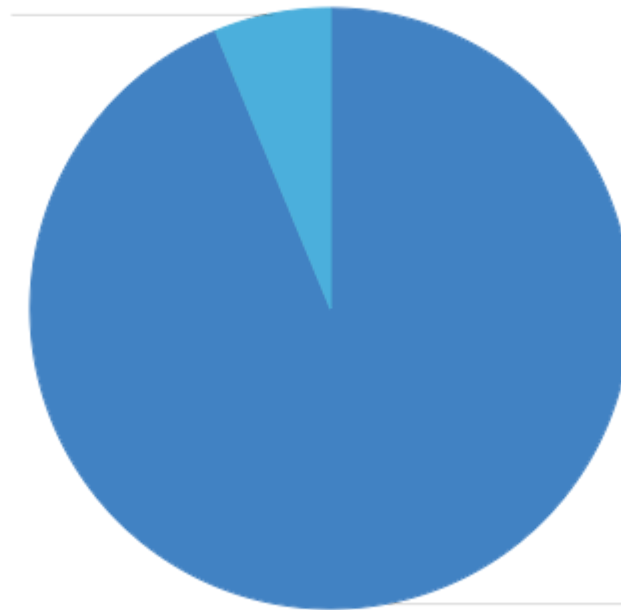
PASLAUGŲ EKSPORTO POKYTIS

-51.65% ↓

Periodas

2022 - 2023

Paslaugos: telekomunikacijų,
kompiuterių ir informacinės
paslaugos (SI):
6.25 %



Paslaugos: transporto paslaugos
(SC):
93.75 %



2023

PASLAUGŲ IMPORTAS EC (2023)

PASLAUGŲ IMPORTAS

0.06 mln. EUR

PASLAUGŲ IMPORTO PARTNERIS NR.


114

PASLAUGŲ IMPORTO POKYTIS

-90.63% ↓

Periodas

2022 - 2023



Paslaugos: kitos verslo paslaugos
(SJ):
100.00 %



2023