

PREKYBOS PREKĖMIS APYVARTA BH (2023)

PREKYBOS PREKĖMIS APYVARTA

9.02 mln. EUR

Prekybos partneris nr.

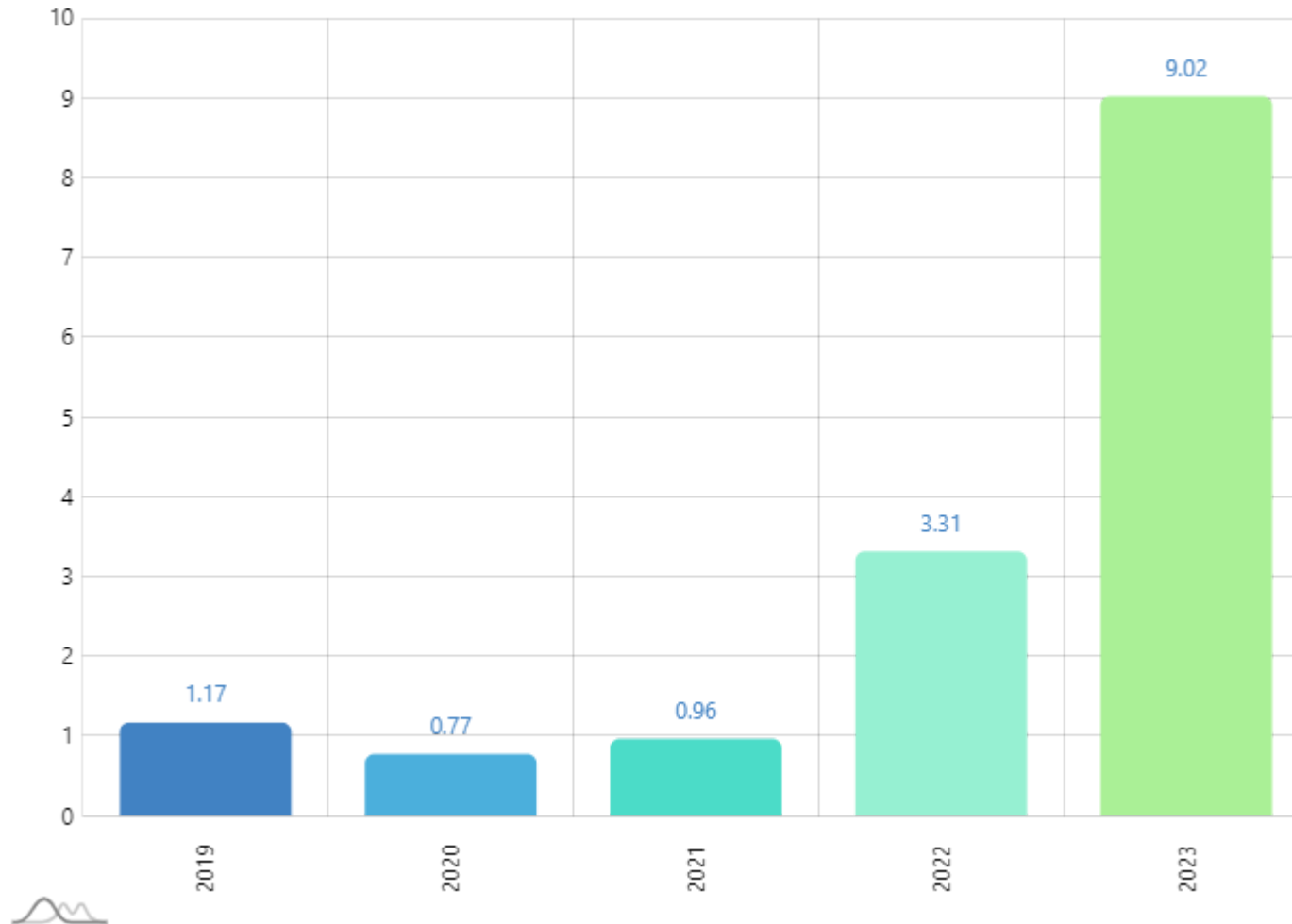
109

Prekybos prekėmis pokytis

673.78% ↗

Periodas

2019 - 2023



PREKIŲ IMPORTAS BH (2023)

PREKIŲ IMPORTAS

2.90 mln. EUR

PREKIŲ IMPORTO PARTNERIS NR.

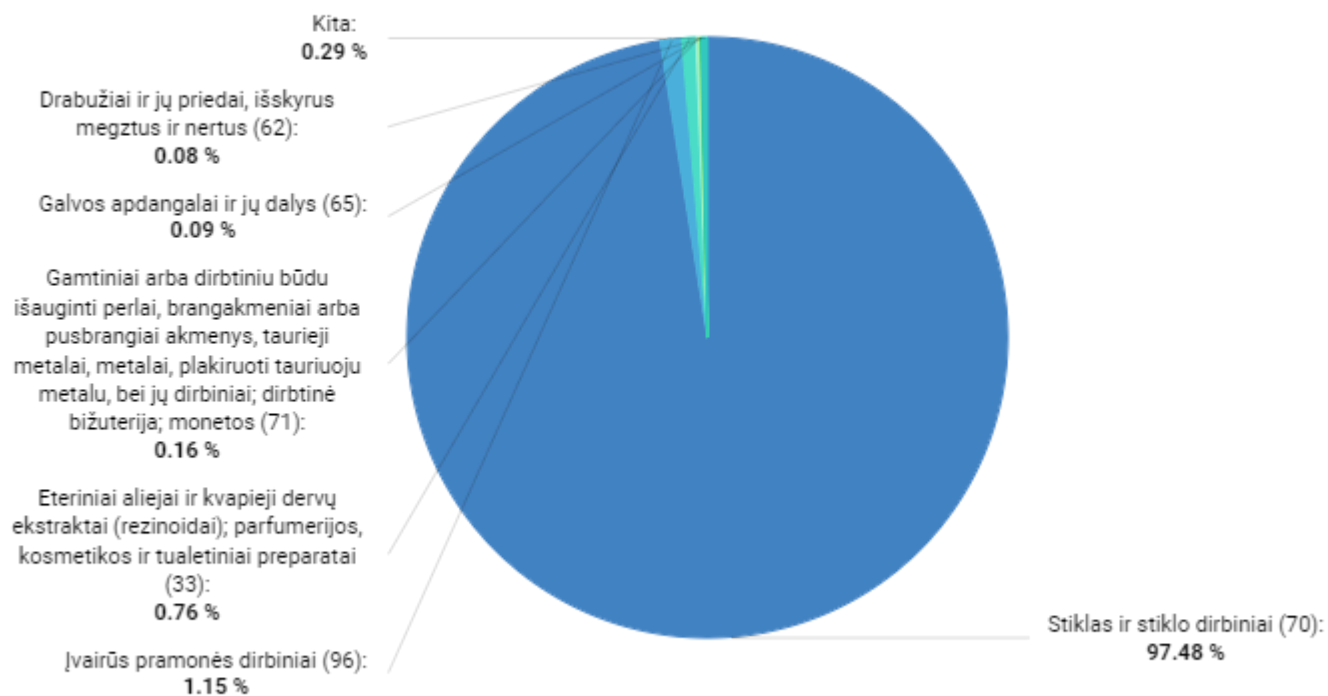
90

PREKIŲ IMPORTO POKYTIS

157.17% ↗

Periodas

2022 - 2023



2023

BENDRAS PREKIŲ EKSPORTAS BH (2023)

BENDRAS PREKIŲ
EKSPORTAS

6.12 mln. EUR

BENDRO PREKIŲ EKSPORTO
PARTNERIS NR.

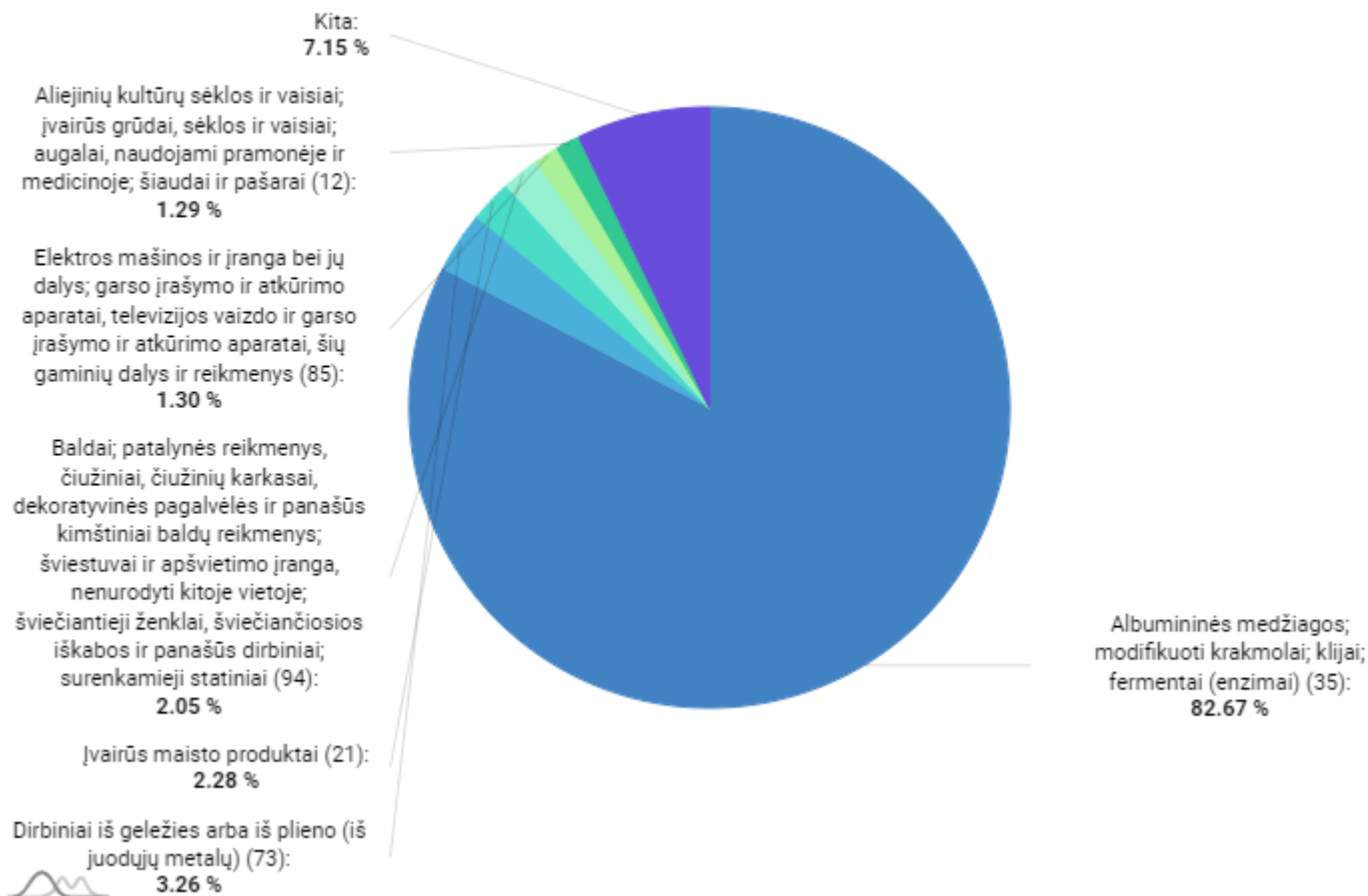
108

BENDRO PREKIŲ EKSPORTO
POKYTIS

179.97% ↗

Periodas

2022 - 2023



2023

LIETUVIŠKOS KILMĖS PREKIŲ EKSPORTAS BH (2023)

LIETUVIŠKOS KILMĖS
PREKIŲ EKSPORTAS

5.88 mln. EUR

LIETUVIŠKOS KILMĖS PREKIŲ
EKSPORTO PARTNERIS NR.

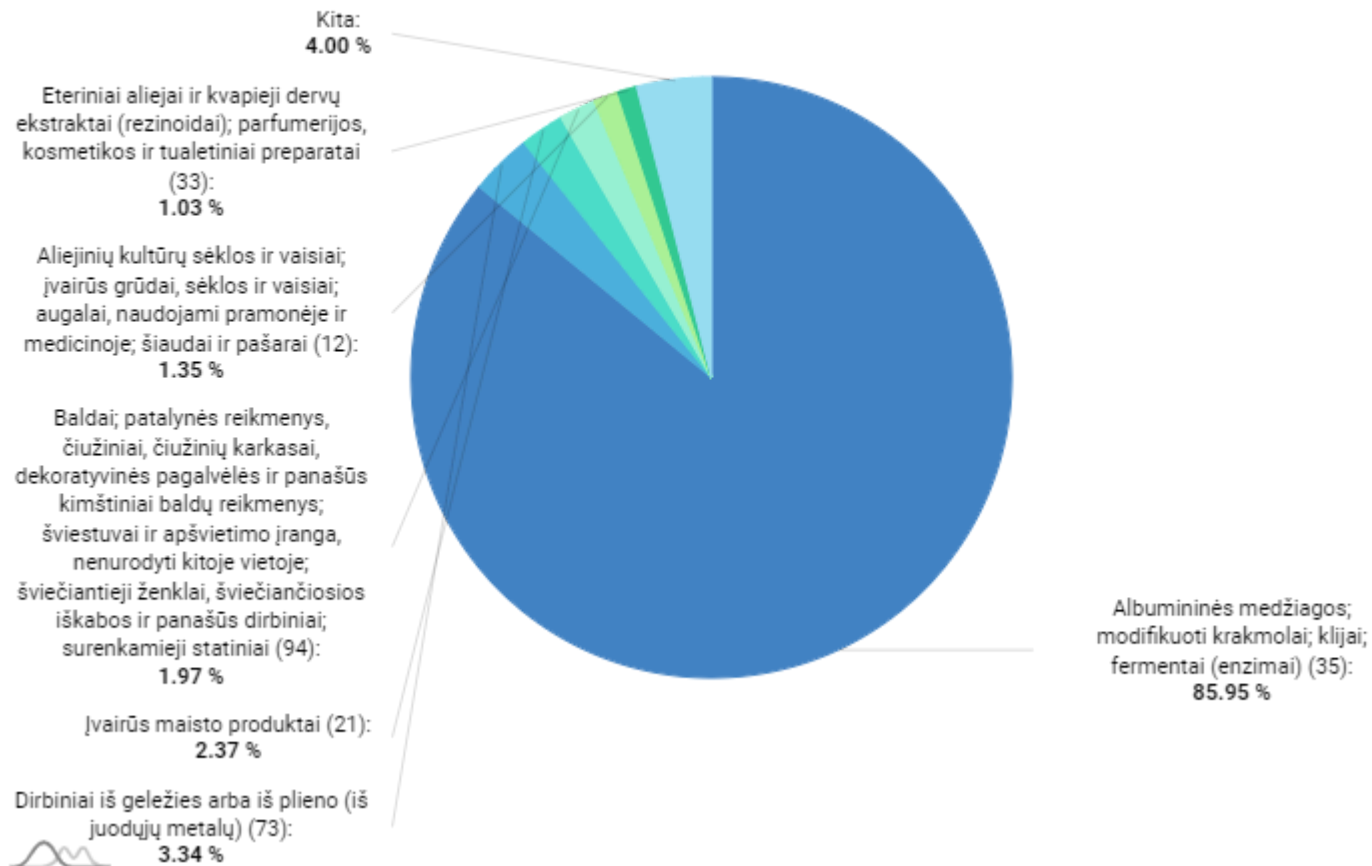
99

LIETUVIŠKOS KILMĖS PREKIŲ
EKSPORTO POKYTIS

198.92% ↗

Periodas

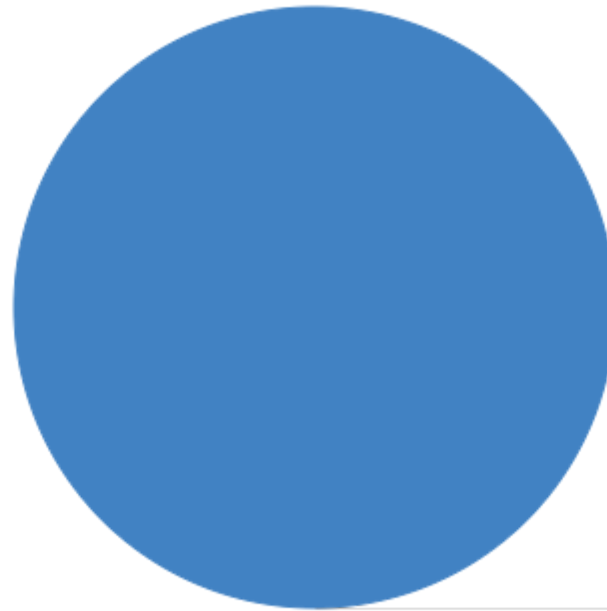
2022 - 2023



2023

INVESTICIJOS IŠ BH (2023-Q4)

INVESTICIJOS IŠ	PAGAL INVESTICIJŲ DYDĮ PARTNERIS NR.	POKYTIS	Periodas
0.07 mln. EUR	114	0.00%	2022-Q4 - 2023-Q4



Privataus nekilnojamojo turto
įsigijimas ir pardavimas (T_P_N_T):
100.00 %



2023-Q4

LIETUVOS INVESTICIJOS Į BH (2023-Q4)

LIETUVOS INVESTICIJOS Į	PAGAL INVESTICIJŲ DYDĮ PARTNERIS NR.	POKYTIS	Periodas
0.00 tūkst. EUR	n/a	0.00%	2023-Q4 - 2023-Q4



2023-Q4

PASLAUGŲ EKSPORTAS BH (2023)

PASLAUGŲ EKSPORTAS

1.57 mln. EUR

PASLAUGŲ EKSPORTO PARTNERIS NR.

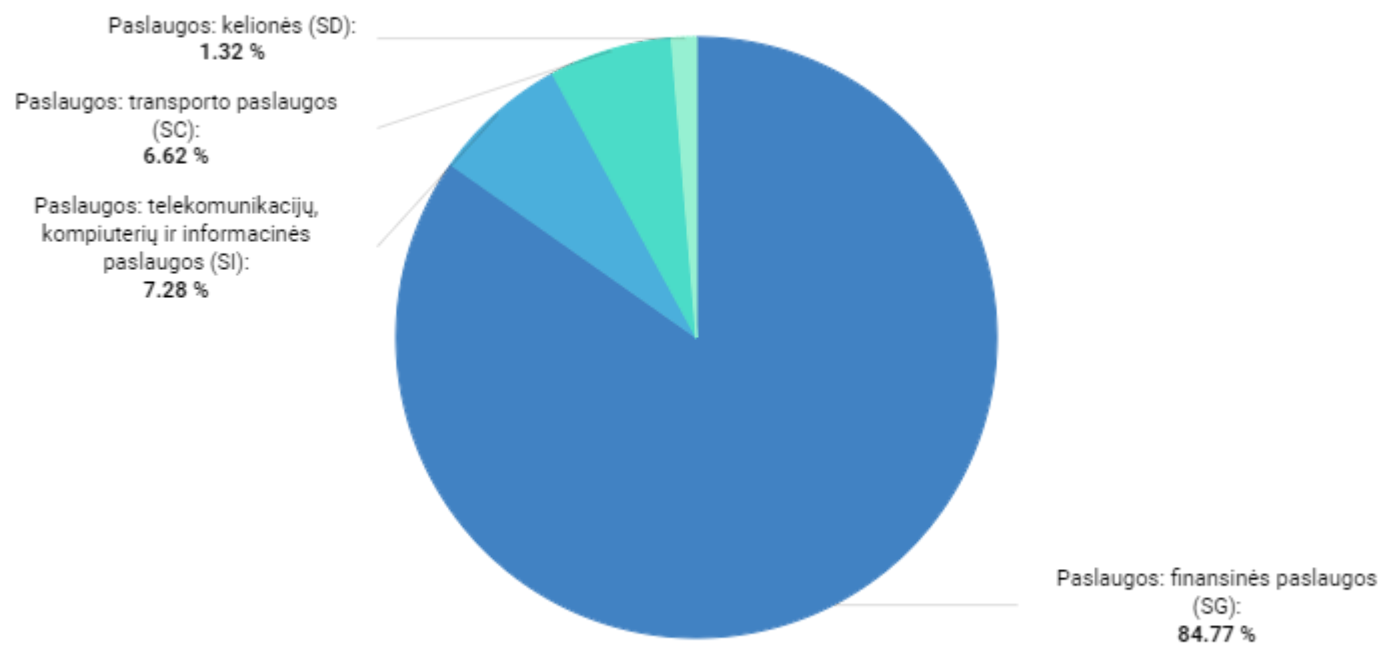
88

PASLAUGŲ EKSPORTO POKYTIS

772.22% ↗

Periodas

2022 - 2023



2023

PASLAUGŲ IMPORTAS BH (2023)

PASLAUGŲ IMPORTAS

0.00 tūkst. EUR

PASLAUGŲ IMPORTO PARTNERIS NR.

88

PASLAUGŲ IMPORTO POKYTIS

0.00%

Periodas

2022 - 2023

