

PREKYBOS PREKĖMIS APYVARTA AR (2023)

PREKYBOS PREKĖMIS APYVARTA

28.54 mln. EUR

Prekybos partneris nr.

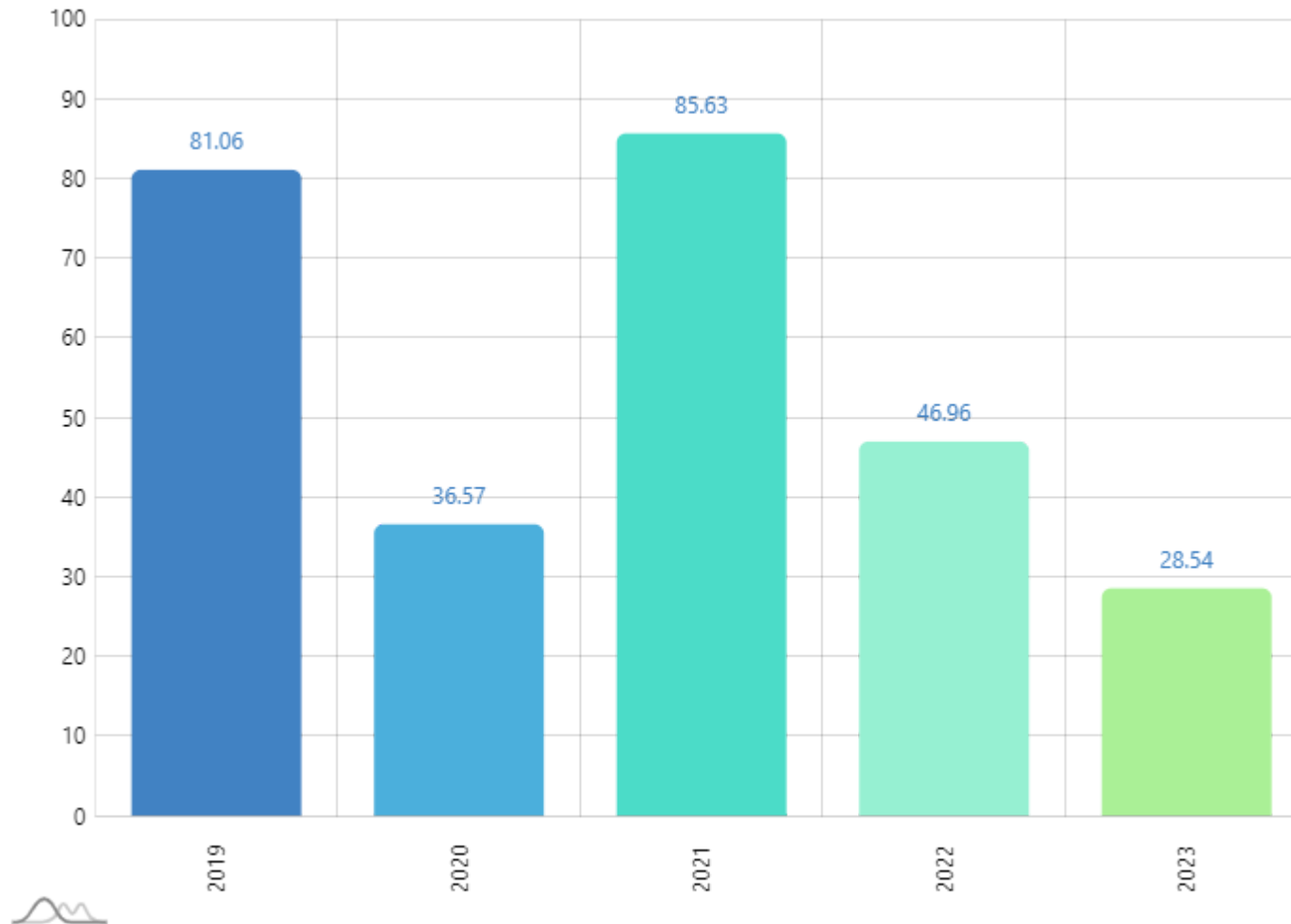
82

Prekybos prekėmis pokytis

-64.79% ▼

Periodas

2019 - 2023



PREKIŲ IMPORTAS AR (2023)

PREKIŲ IMPORTAS

26.05 mln. EUR

PREKIŲ IMPORTO PARTNERIS NR.

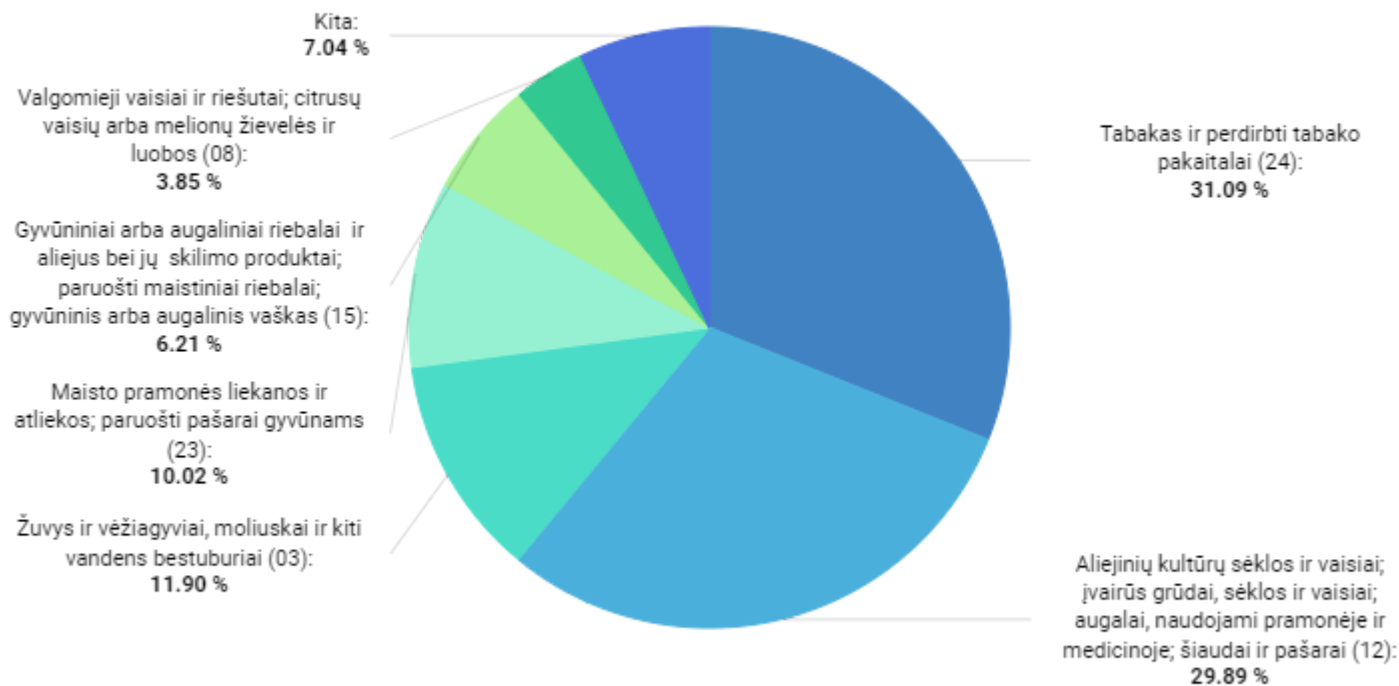
57

PREKIŲ IMPORTO POKYTIS

-25.93% ↓

Periodas

2022 - 2023



2023

BENDRAS PREKIŲ EKSPORTAS AR (2023)

BENDRAS PREKIŲ
EKSPORTAS

2.49 mln. EUR

BENDRO PREKIŲ EKSPORTO
PARTNERIS NR.

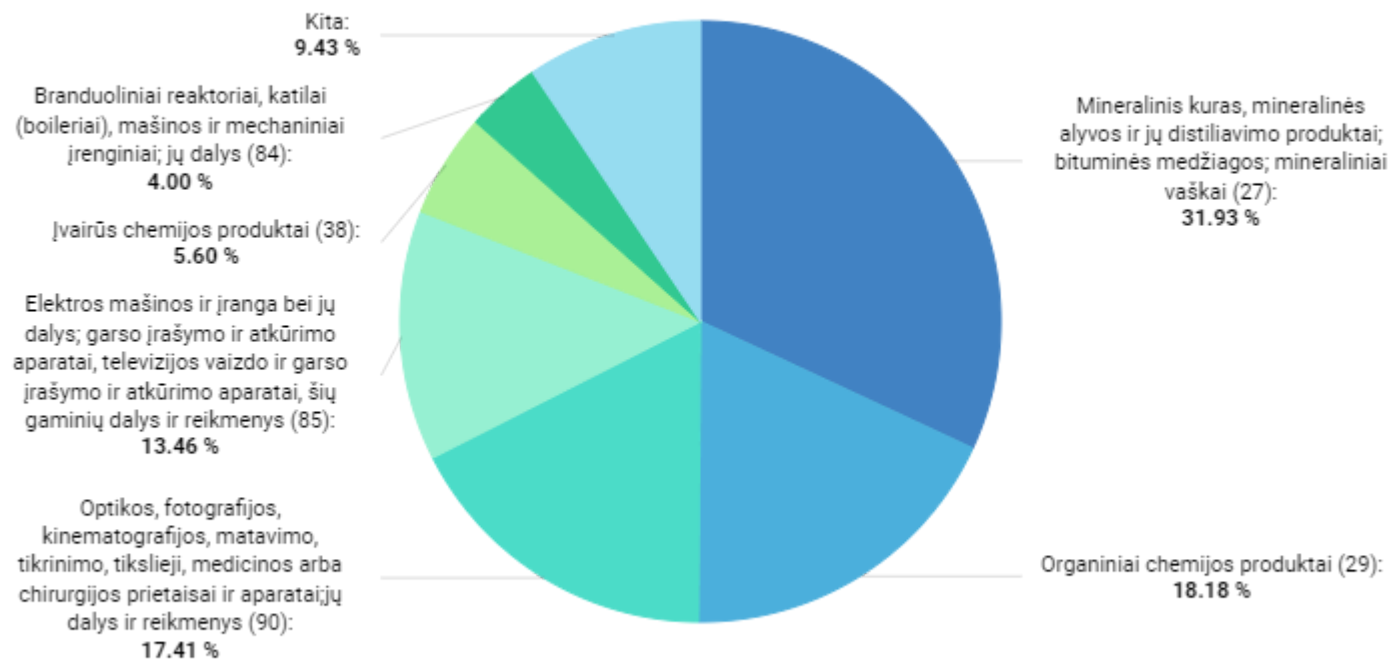
124

BENDRO PREKIŲ EKSPORTO
POKYTIS

-78.92% ↘

Periodas

2022 - 2023



2023

LIETUVIŠKOS KILMĖS PREKIŲ EKSPORTAS AR (2023)

LIETUVIŠKOS KILMĖS
PREKIŲ EKSPORTAS

1.56 mln. EUR

LIETUVIŠKOS KILMĖS PREKIŲ
EKSPORTO PARTNERIS NR.

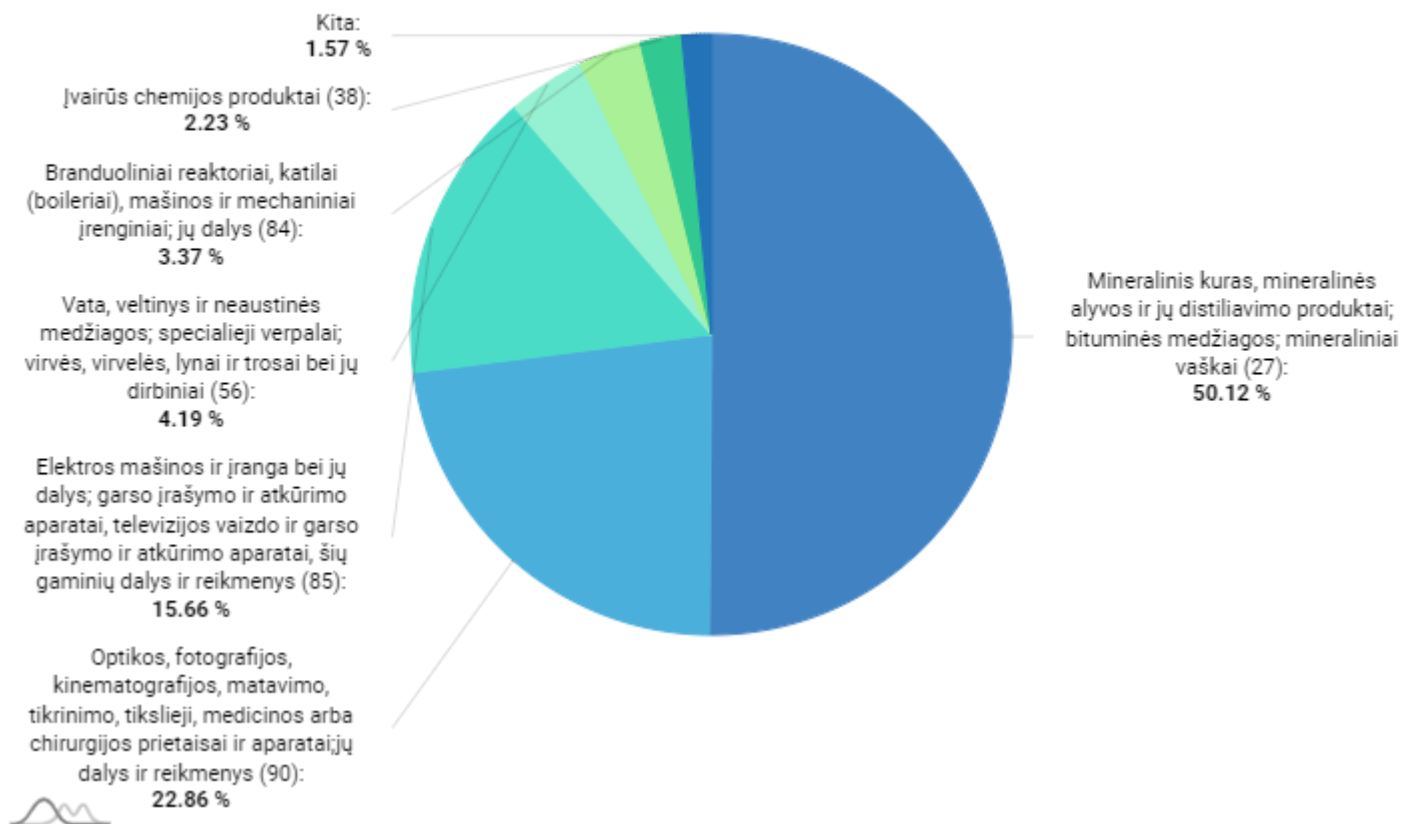
129

LIETUVIŠKOS KILMĖS PREKIŲ
EKSPORTO POKYTIS

-85.61% ↓

Periodas

2022 - 2023



2023


INVESTICIJOS IŠ AR (2023-Q4)

INVESTICIJOS IŠ
0.29 mln. EUR

PAGAL INVESTICIJŲ DYDĮ PARTNERIS NR.
82

POKYTIS
11.54% ↗

Periodas
2022-Q4 - 2023-Q4



Privataus nekilnojamojo turto
įsigijimas ir pardavimas (T_P_N_T):
100.00 %



2023-Q4

LIETUVOS INVESTICIJOS Į AR (2023-Q4)

LIETUVOS INVESTICIJOS Į	PAGAL INVESTICIJŲ DYDĮ PARTNERIS NR.	POKYTIS	Periodas
0.00 tūkst. EUR	n/a	0.00%	2023-Q4 - 2023-Q4



2023-Q4

PASLAUGŲ EKSPORTAS AR (2023)

PASLAUGŲ EKSPORTAS

1.10 mln. EUR

PASLAUGŲ EKSPORTO PARTNERIS NR.

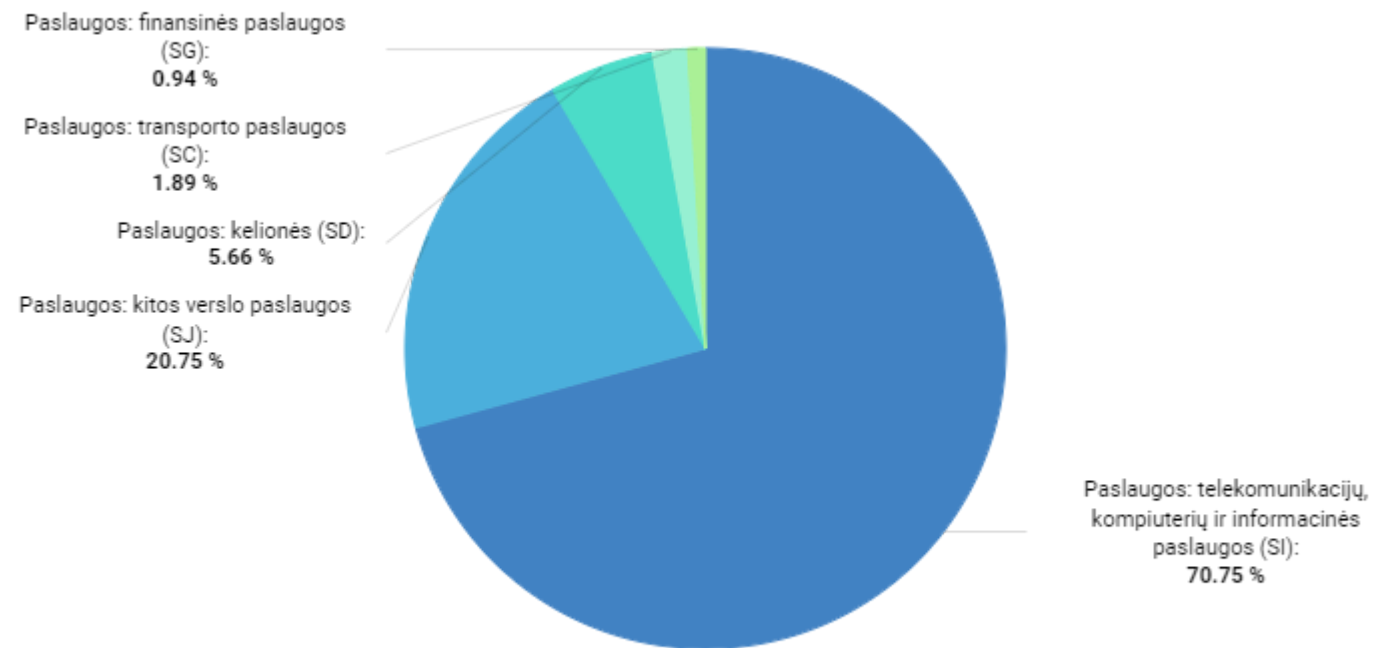
94

PASLAUGŲ EKSPORTO POKYTIS

-5.17% ↓

Periodas

2022 - 2023



2023

PASLAUGŲ IMPORTAS AR (2023)

PASLAUGŲ IMPORTAS

2.44 mln. EUR

PASLAUGŲ IMPORTO PARTNERIS NR.

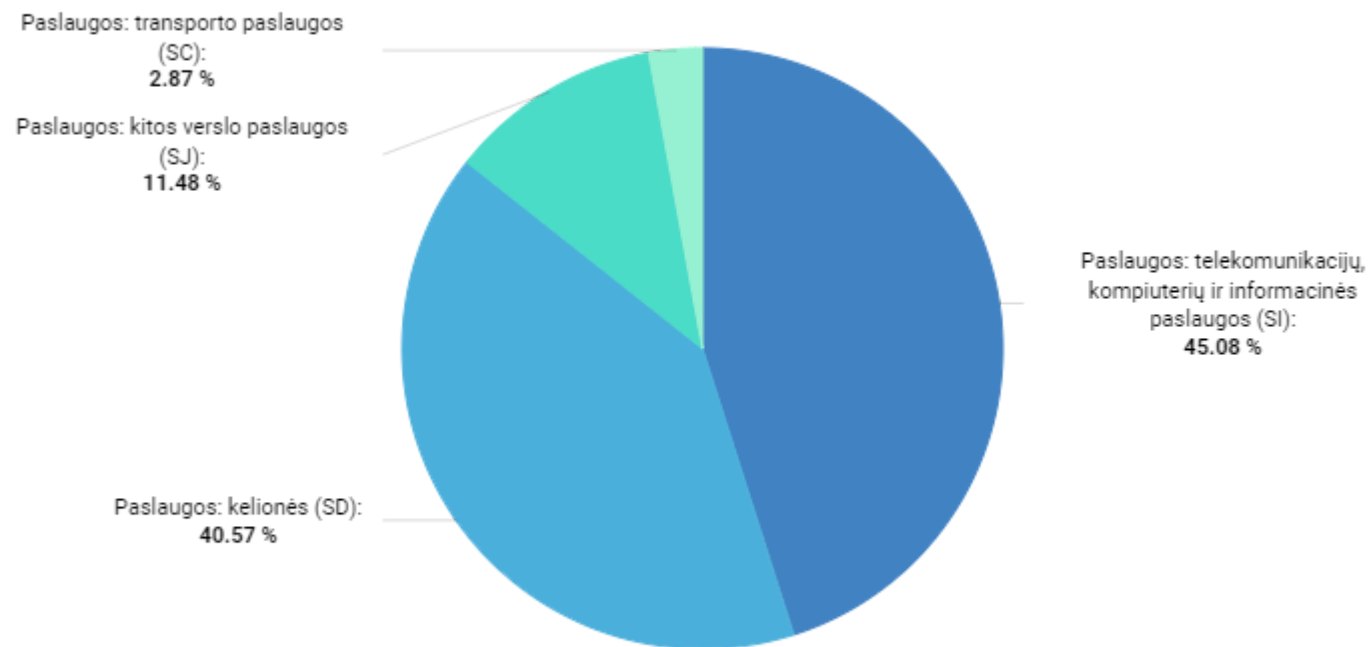
94

PASLAUGŲ IMPORTO POKYTIS

238.89% ↗

Periodas

2022 - 2023



2023