

PREKYBOS PREKĖMIS APYVARTA AF (2023)

PREKYBOS PREKĖMIS APYVARTA

3.68 mln. EUR

Prekybos partneris nr.

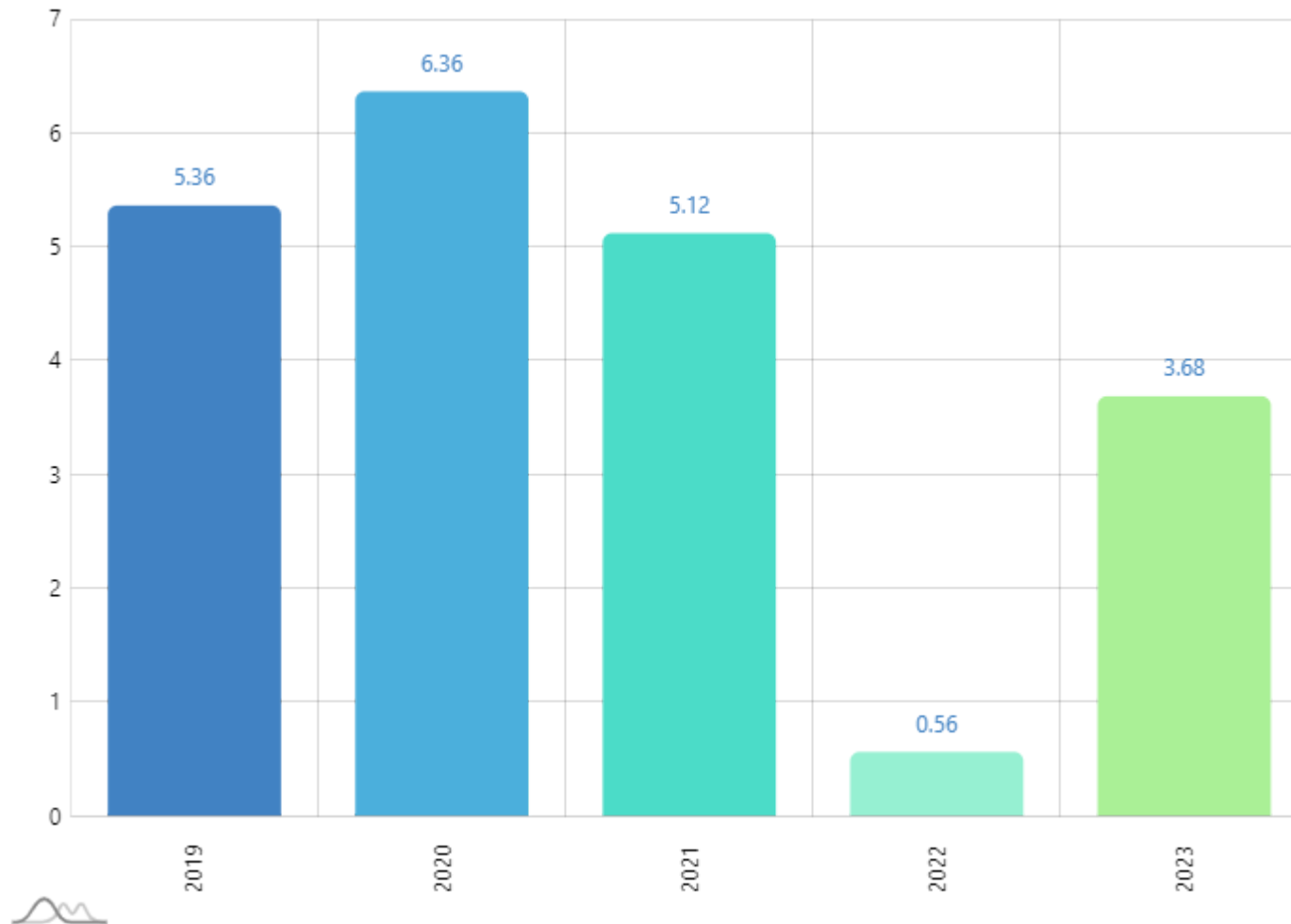
132

Prekybos prekėmis pokytis

-31.26% ▼

Periodas

2019 - 2023



PREKIŲ IMPORTAS AF (2023)

PREKIŲ IMPORTAS

139.58 tūkst. EUR

PREKIŲ IMPORTO PARTNERIS NR.

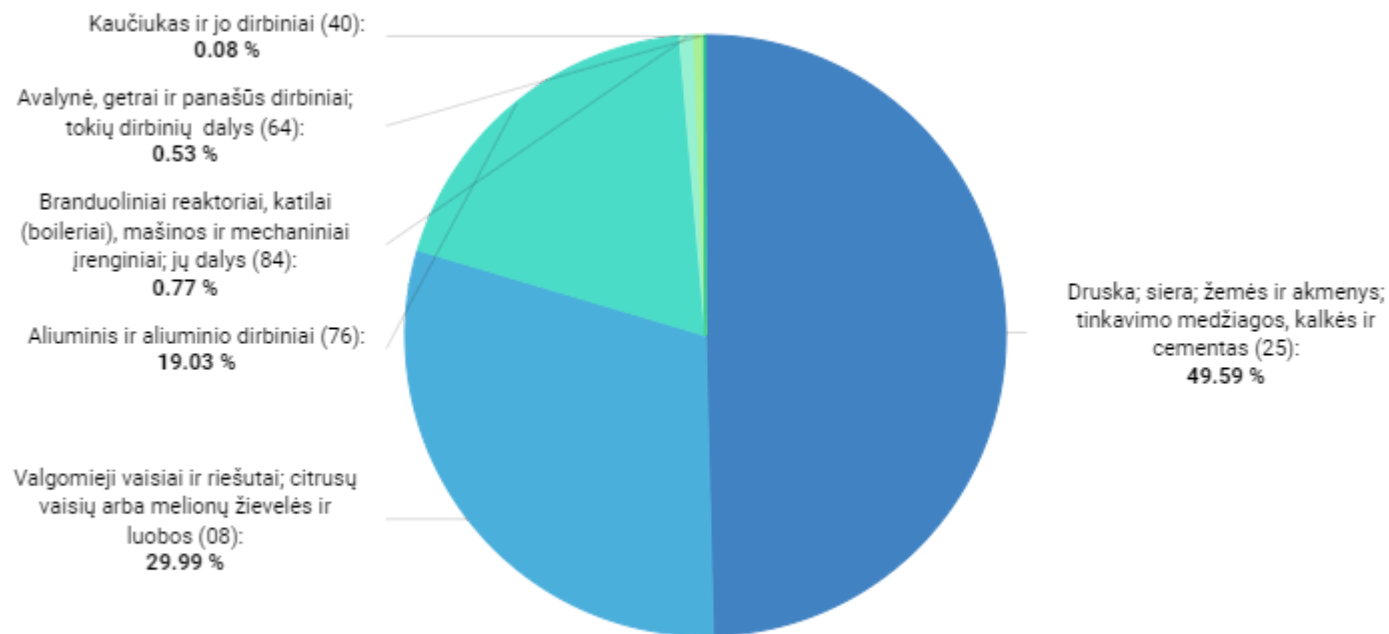
130

PREKIŲ IMPORTO POKYTIS

127.24% ↗

Periodas

2022 - 2023



2023

BENDRAS PREKIŲ EKSPORTAS AF (2023)

BENDRAS PREKIŲ
EKSPORTAS

3.55 mln. EUR

BENDRO PREKIŲ EKSPORTO
PARTNERIS NR.

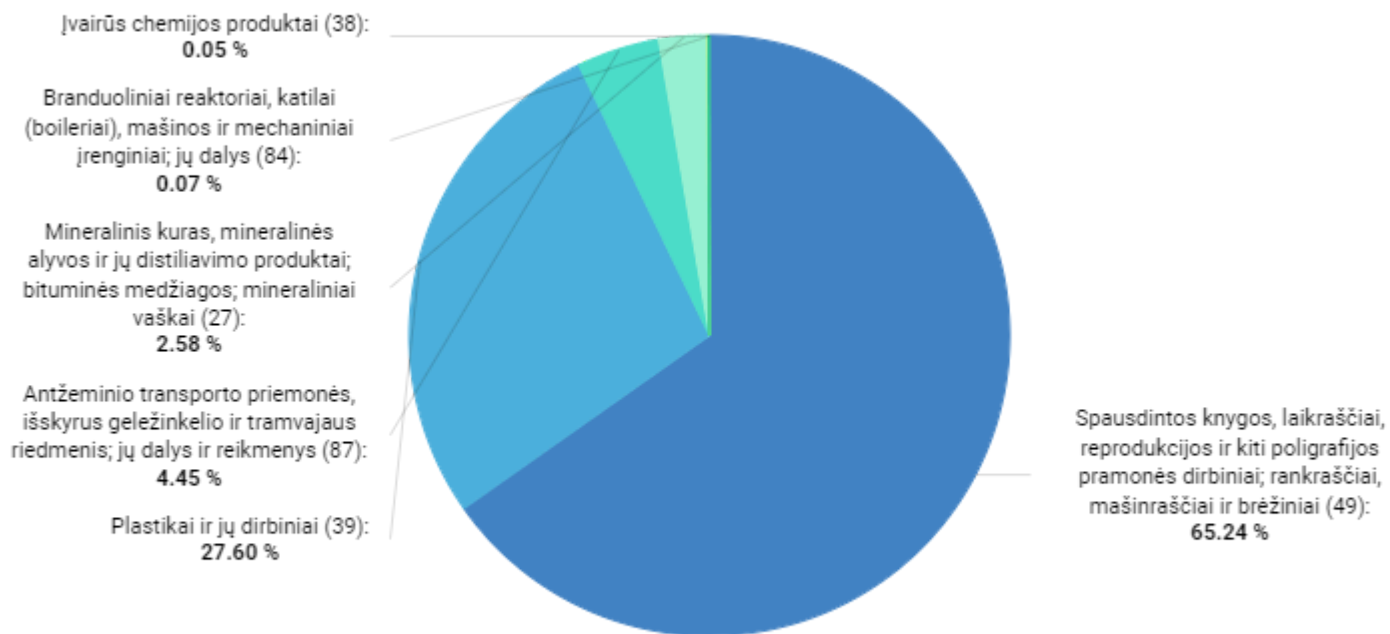
120

BENDRO PREKIŲ EKSPORTO
POKYTIS

610.58% ↗

Periodas

2022 - 2023



LIETUVIŠKOS KILMĖS PREKIŲ EKSPORTAS AF (2023)

LIETUVIŠKOS KILMĖS
PREKIŲ EKSPORTAS

3.38 mln. EUR

LIETUVIŠKOS KILMĖS PREKIŲ
EKSPORTO PARTNERIS NR.

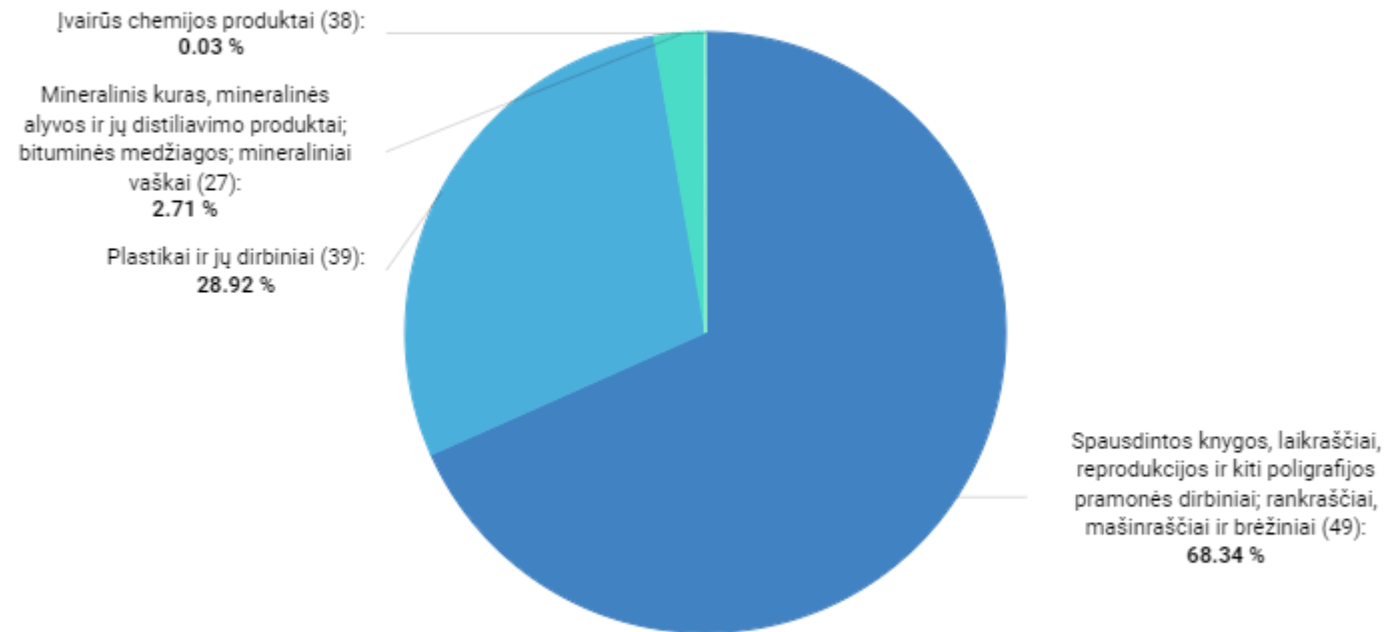
115

LIETUVIŠKOS KILMĖS PREKIŲ
EKSPORTO POKYTIS

1,351.12% ↗

Periodas

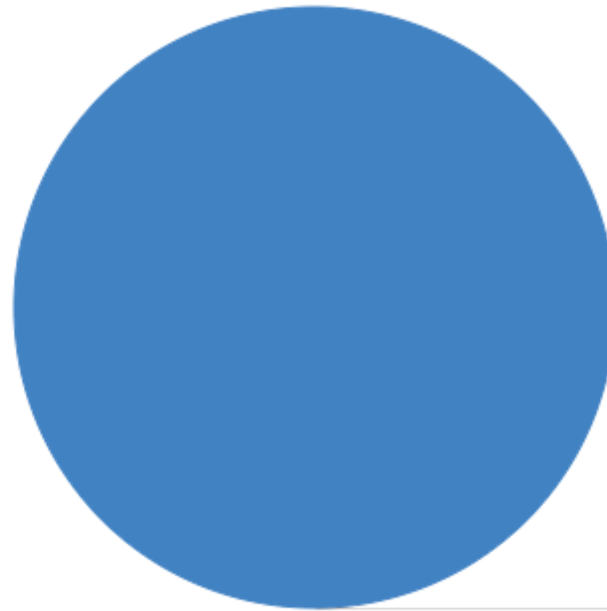
2022 - 2023



2023

INVESTICIJOS IŠ AF (2023-Q4)

INVESTICIJOS IŠ	PAGAL INVESTICIJŲ DYDĮ PARTNERIS NR.	POKYTIS	Periodas
0.02 mln. EUR	126	0.00%	2022-Q4 - 2023-Q4



Privataus nekilnojamojo turto
įsigijimas ir pardavimas (T_P_N_T):
100.00 %



2023-Q4

LIETUVOS INVESTICIJOS Į AF (2023-Q4)

LIETUVOS INVESTICIJOS Į	PAGAL INVESTICIJŲ DYDĮ PARTNERIS NR.	POKYTIS	Periodas
0.00 tūkst. EUR	n/a	0.00%	2023-Q4 - 2023-Q4



2023-Q4

PASLAUGŲ EKSPORTAS AF (2023)

PASLAUGŲ EKSPORTAS

0.78 mln. EUR

PASLAUGŲ EKSPORTO PARTNERIS NR.


121

PASLAUGŲ EKSPORTO POKYTIS

-36.59% ↘

Periodas

2022 - 2023



Paslaugos: kelionės (SD):
100.00 %



2023

PASLAUGŲ IMPORTAS AF (2023)

PASLAUGŲ IMPORTAS

0.00 tūkst. EUR

PASLAUGŲ IMPORTO PARTNERIS NR.

121

PASLAUGŲ IMPORTO POKYTIS

0.00%

Periodas

2022 - 2023

