

PREKYBOS PREKĖMIS APYVARTA DE (2023)

PREKYBOS PREKĖMIS APYVARTA

9.11 mlrd. EUR

Prekybos partneris nr.

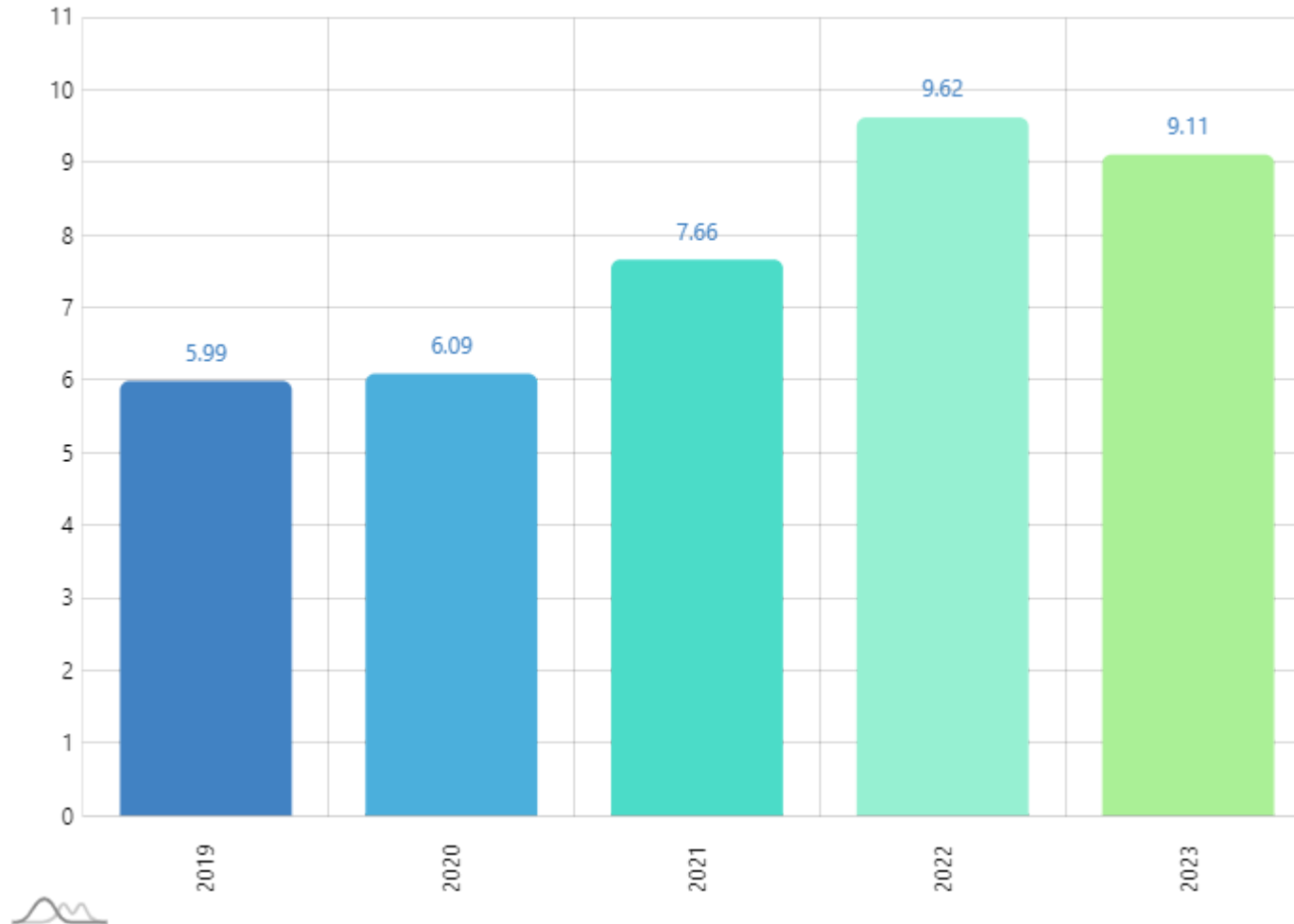
2

Prekybos prekėmis pokytis

52.12% ↗

Periodas

2019 - 2023



PREKIŲ IMPORTAS DE (2023)

PREKIŲ IMPORTAS

6.05 mlrd. EUR

PREKIŲ IMPORTO PARTNERIS NR.

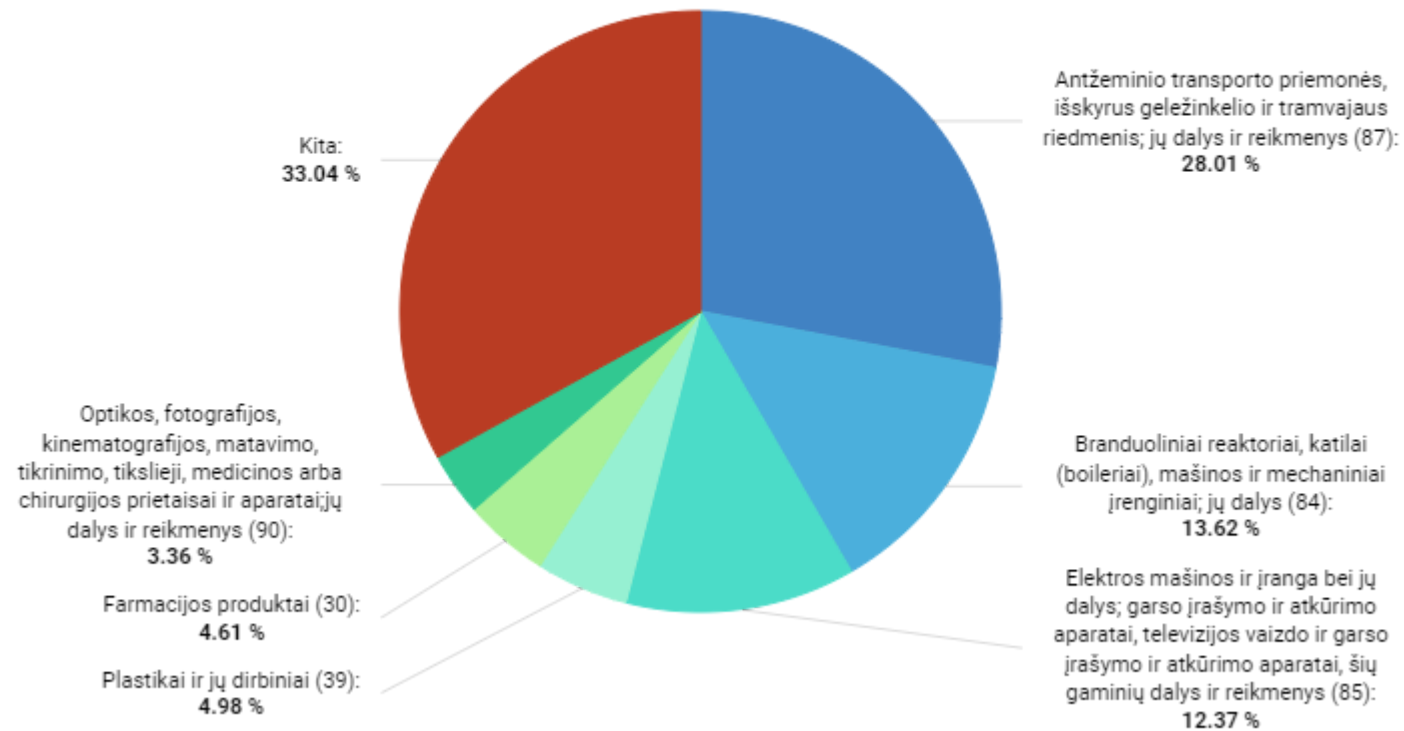
1

PREKIŲ IMPORTO POKYTIS

-0.90% 

Periodas

2022 - 2023



2023

BENDRAS PREKIŲ EKSPORTAS DE (2023)

BENDRAS PREKIŲ
EKSPORTAS

3.06 mlrd. EUR

BENDRO PREKIŲ EKSPORTO
PARTNERIS NR.

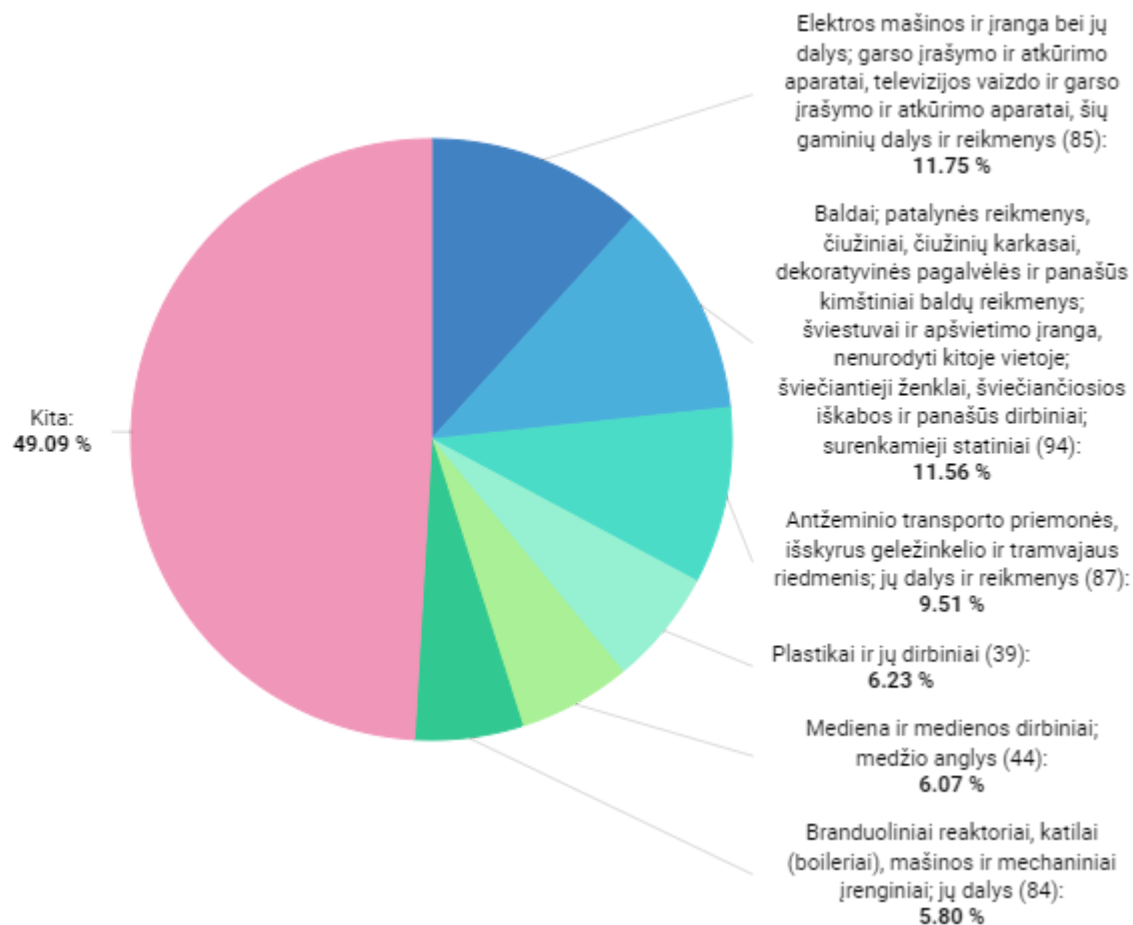
3

BENDRO PREKIŲ EKSPORTO
POKYTIS

-12.99% ↘

Periodas

2022 - 2023



2023

LIETUVIŠKOS KILMĖS PREKIŲ EKSPORTAS DE (2023)

LIETUVIŠKOS KILMĖS
PREKIŲ EKSPORTAS

2.25 mlrd. EUR

LIETUVIŠKOS KILMĖS PREKIŲ
EKSPORTO PARTNERIS NR.

2

LIETUVIŠKOS KILMĖS PREKIŲ
EKSPORTO POKYTIS

-15.21% ↓

Periodas

2022 - 2023



2023

INVESTICIJOS IŠ DE (2023-Q4)

INVESTICIJOS IŠ

5.71 mlrd. EUR

PAGAL INVESTICIJŲ DYDĮ PARTNERIS NR.

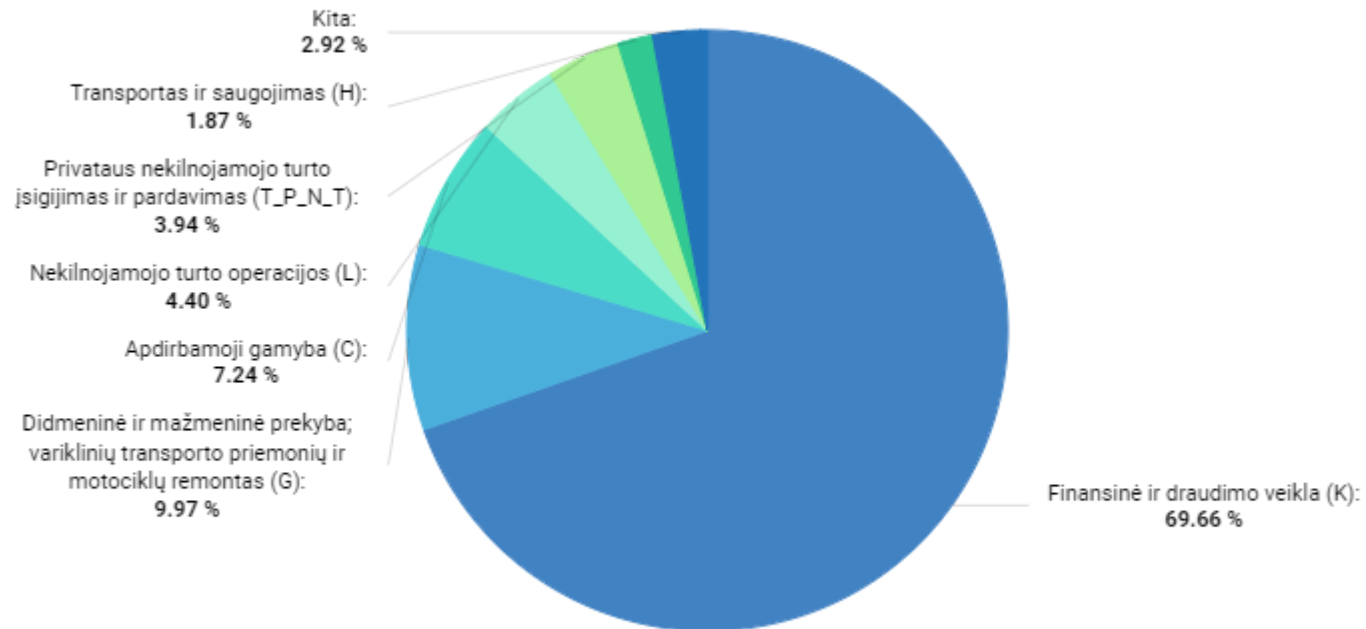
1

POKYTIS

0.93% ↗

Periodas

2022-Q4 - 2023-Q4



2023-Q4

LIETUVOS INVESTICIJOS Į DE (2023-Q4)

LIETUVOS INVESTICIJOS Į

83.99 mln. EUR

PAGAL INVESTICIJŲ DYDĮ PARTNERIS NR.

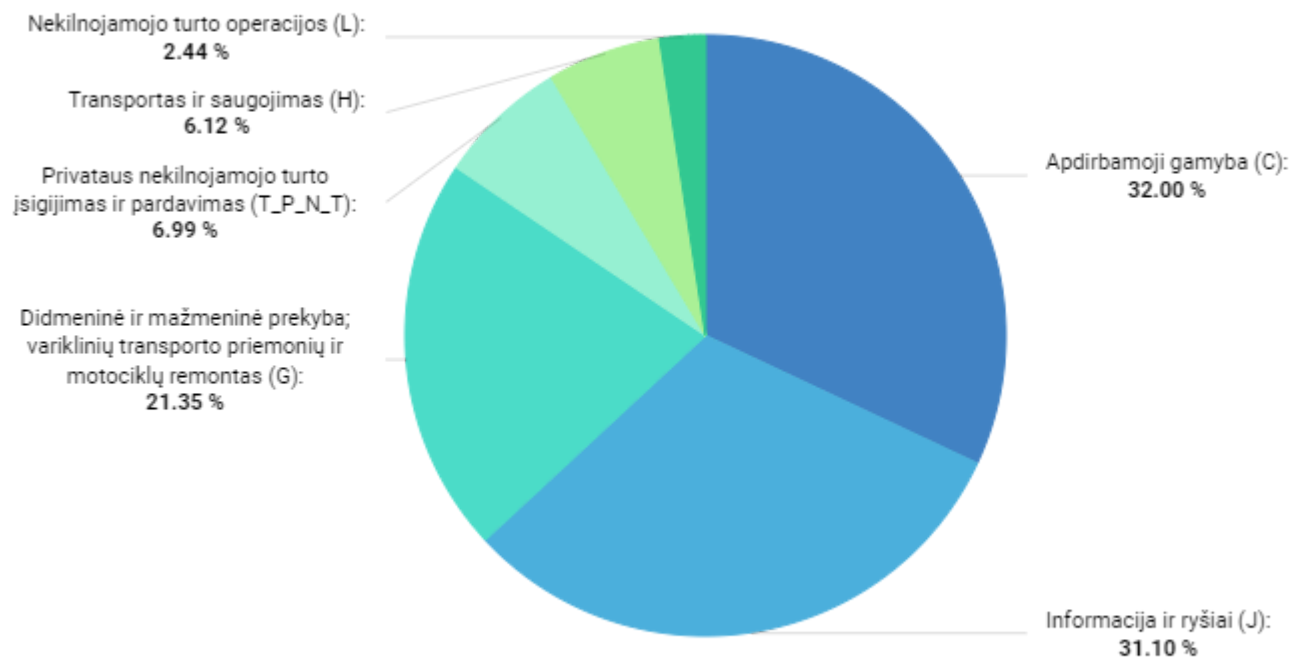
13

POKYTIS

140.18% ↗

Periodas

2022-Q4 - 2023-Q4



2023-Q4

PASLAUGŲ EKSPORTAS DE (2023)

PASLAUGŲ EKSPORTAS

3.34 mlrd. EUR

PASLAUGŲ EKSPORTO PARTNERIS NR.

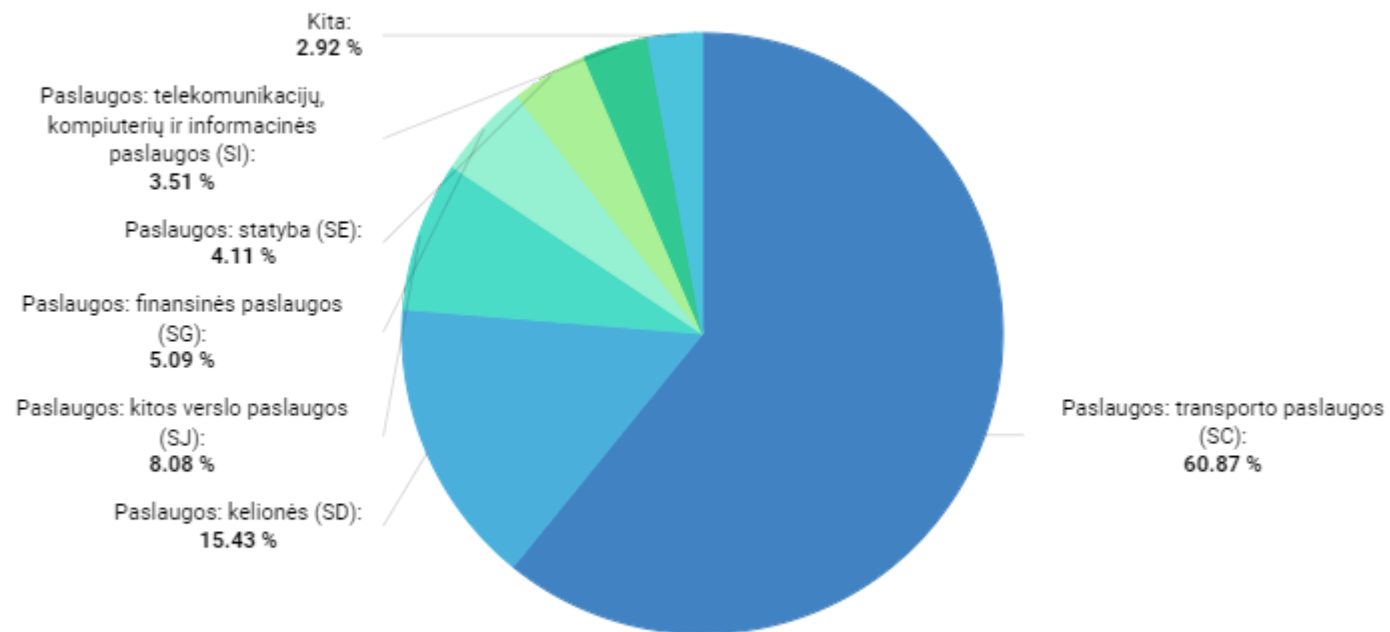
1

PASLAUGŲ EKSPORTO POKYTIS

36.13% ↗

Periodas

2022 - 2023



2023

PASLAUGŲ IMPORTAS DE (2023)

PASLAUGŲ IMPORTAS

1.11 mlrd. EUR

PASLAUGŲ IMPORTO PARTNERIS NR.

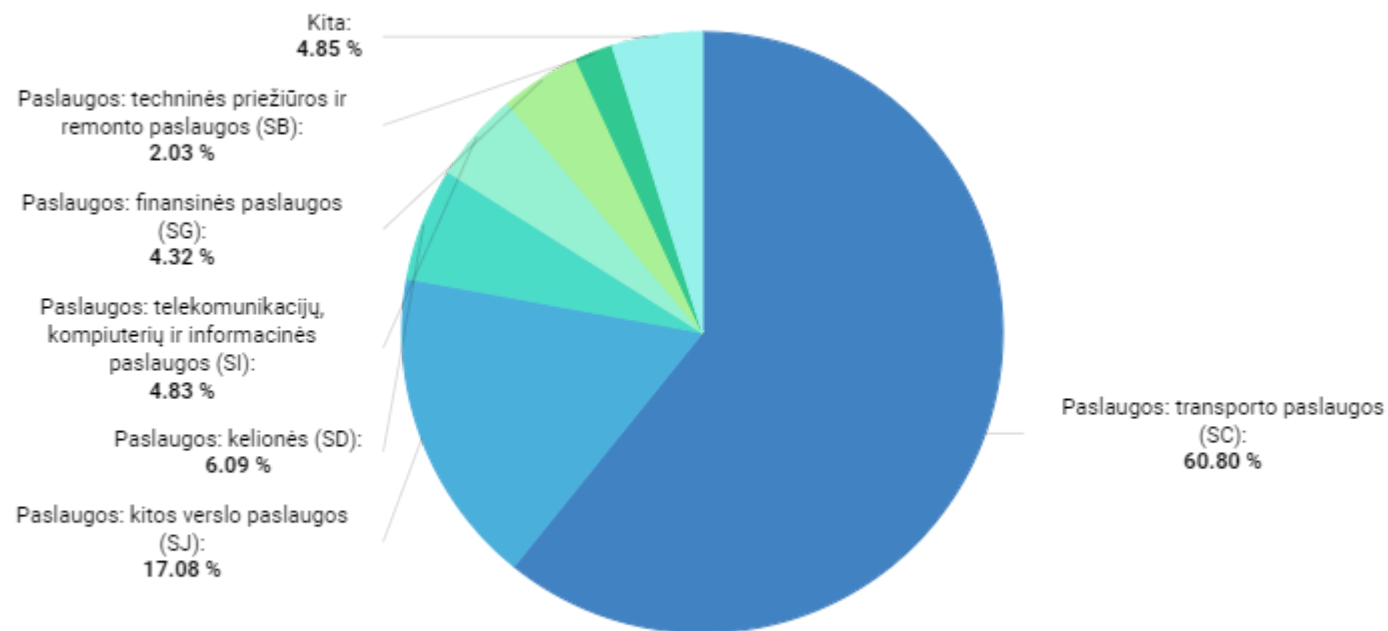
1

PASLAUGŲ IMPORTO POKYTIS

4.07% ↗

Periodas

2022 - 2023



2023

PER LAIKOTARPĮ ATVYKUSIŲ TURISTŲ SKAIČIUS DE (2023)

PER LAIKOTARPĮ ATVYKUSIŲ
TURISTŲ SKAIČIUS

124.59 tūkst. asmenų

LIETUVOS ATVYKSTAMOJO
TURIZMO RINKA NR.

6

TURISTŲ SKAIČIAUS
POKYTIS

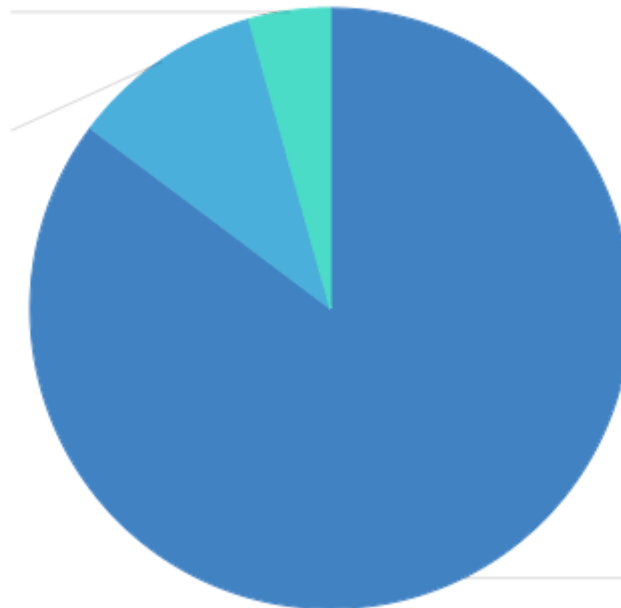
25.86% ↗

Periodas

2022 - 2023

Poilsinės transporto priemonės,
priekabų aikštelės ir stovyklavietės
(55-3):
4.38 %

Poilsiautojų ir kitas trumpalaikis
apgyvendinimas (55-2):
10.37 %



Viešbučiai ir panašios laikinos
buveinės (55-1):
85.26 %



2023