

PREKYBOS PREKĖMIS APYVARTA ZA (2023)

PREKYBOS PREKĖMIS APYVARTA

170.29 mln. EUR

Prekybos partneris nr.

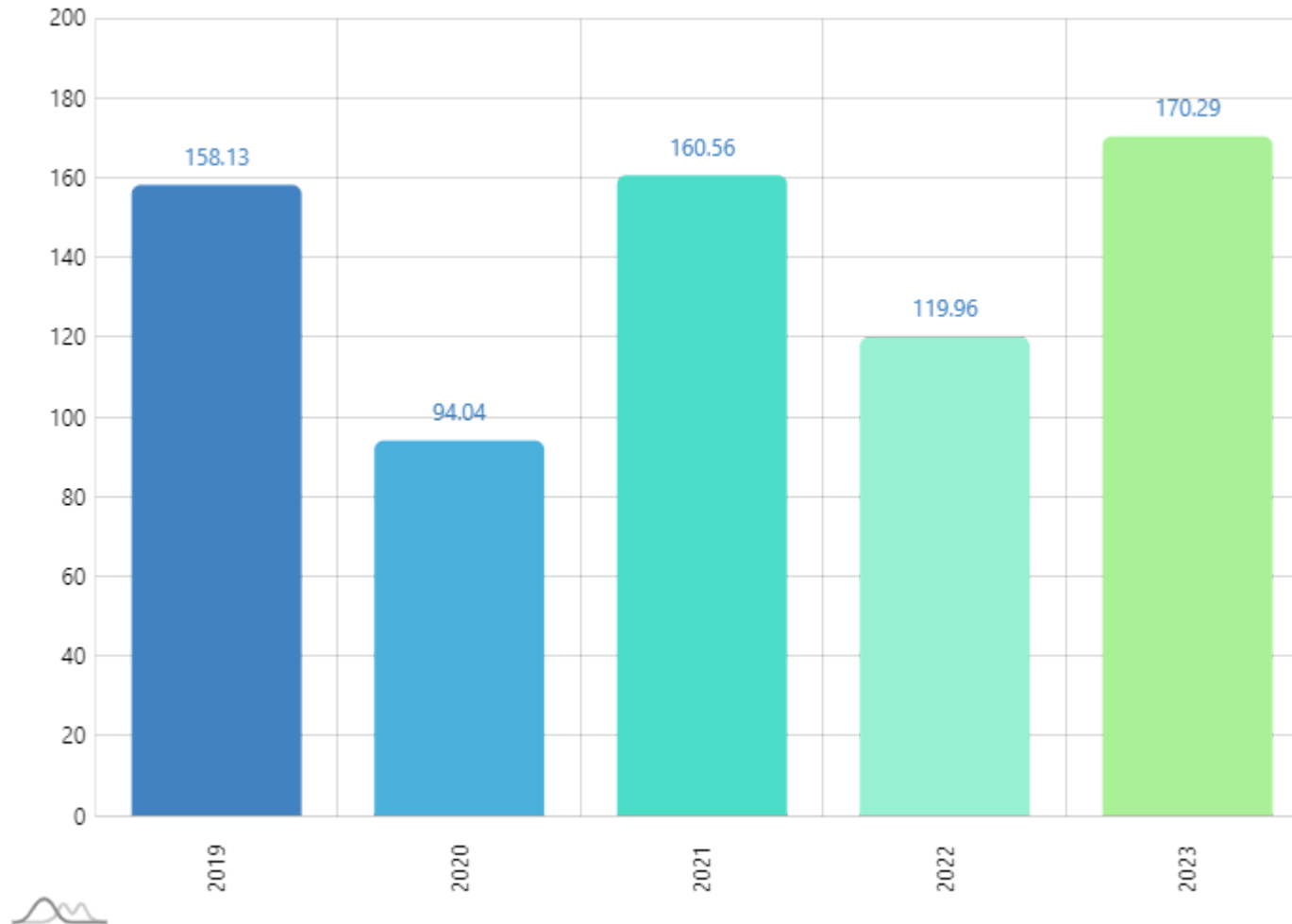
43

Prekybos prekėmis pokytis

7.69% ↗

Periodas

2019 - 2023



PREKIŲ IMPORTAS ZA (2023)

PREKIŲ IMPORTAS

21.19 mln. EUR

PREKIŲ IMPORTO PARTNERIS NR.

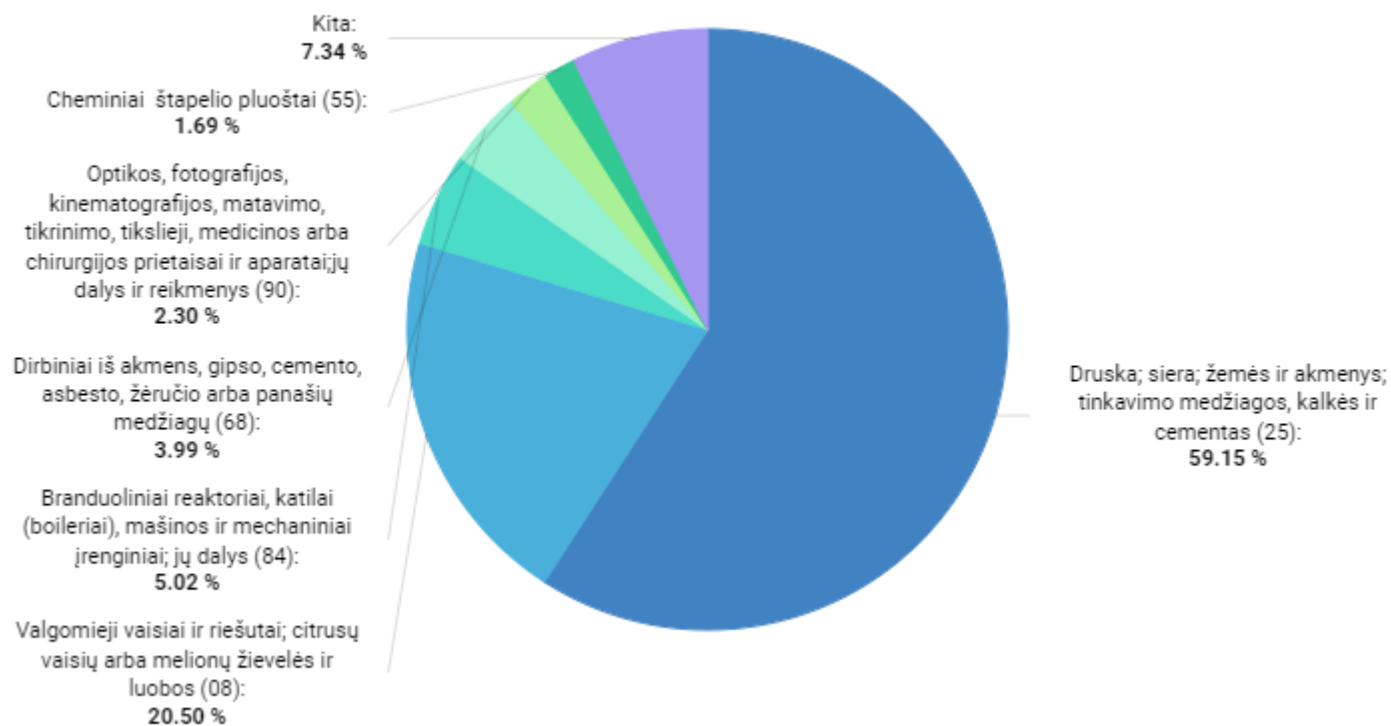
59

PREKIŲ IMPORTO POKYTIS

-34.55% ▼

Periodas

2022 - 2023



2023

BENDRAS PREKIŲ EKSPORTAS ZA (2023)

BENDRAS PREKIŲ
EKSPORTAS

149.10 mln. EUR

BENDRO PREKIŲ EKSPORTO
PARTNERIS NR.

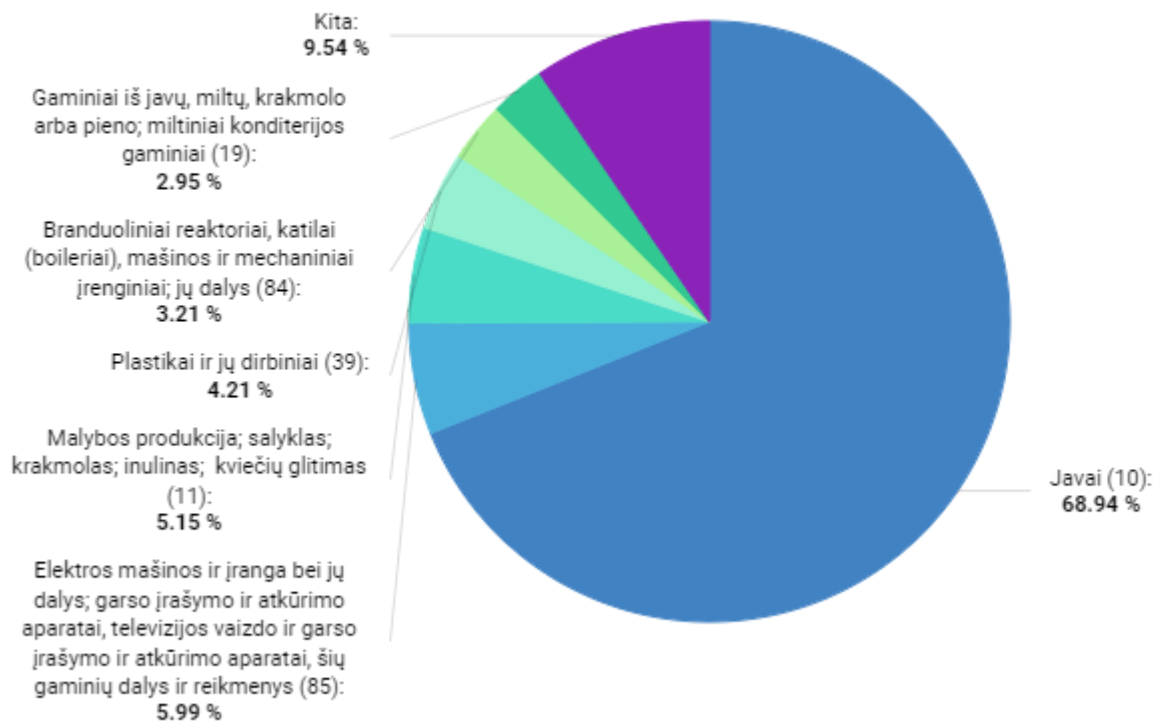
32

BENDRO PREKIŲ EKSPORTO
POKYTIS

70.24% ↗

Periodas

2022 - 2023



LIETUVIŠKOS KILMĖS PREKIŲ EKSPORTAS ZA (2023)

LIETUVIŠKOS KILMĖS
PREKIŲ EKSPORTAS

143.87 mln. EUR

LIETUVIŠKOS KILMĖS PREKIŲ
EKSPORTO PARTNERIS NR.

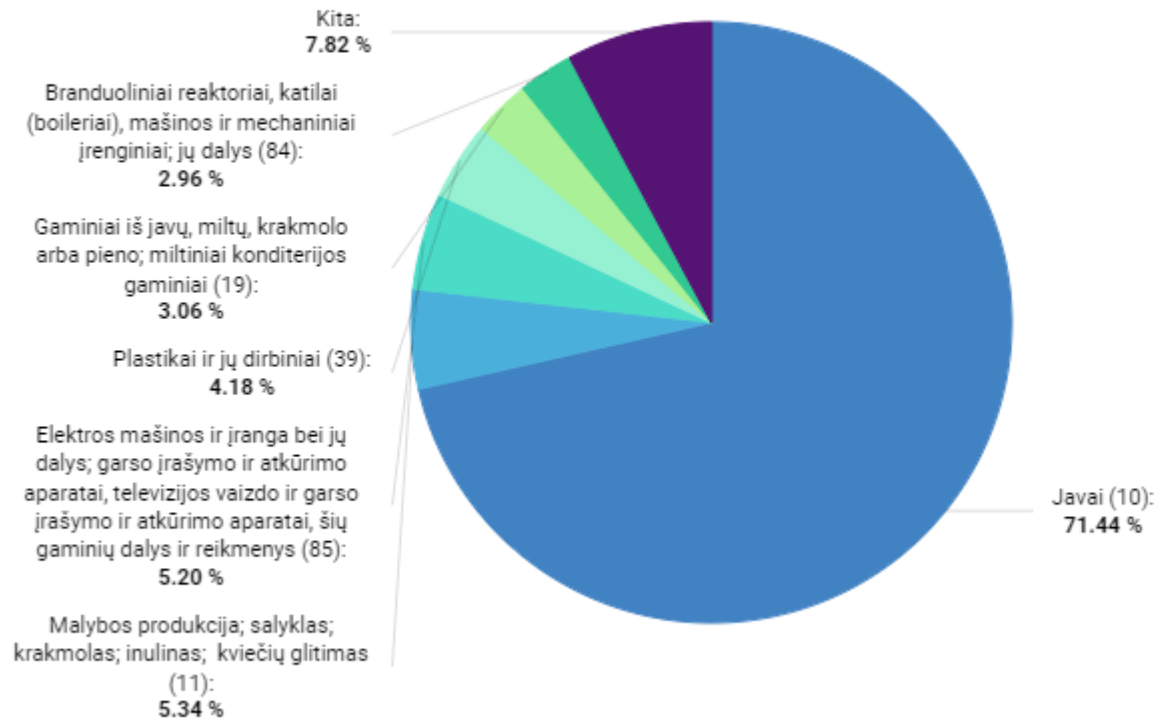
25

LIETUVIŠKOS KILMĖS PREKIŲ
EKSPORTO POKYTIS

74.65% ↗

Periodas

2022 - 2023



2023

INVESTICIJOS IŠ ZA (2023-Q4)

INVESTICIJOS IŠ

-1.78 mln. EUR

PAGAL INVESTICIJŲ DYDĮ PARTNERIS NR.


139

POKYTIS

29.93% ↗

Periodas

2022-Q4 - 2023-Q4



2023-Q4

LIETUVOS INVESTICIJOS Į ZA (2023-Q4)

LIETUVOS INVESTICIJOS Į

2.24 mln. EUR

PAGAL INVESTICIJŲ DYDĮ PARTNERIS NR.


41

POKYTIS

61.15% ↗

Periodas

2022-Q4 - 2023-Q4



Informacija ir ryšiai (J):
100.00 %



2023-Q4

PASLAUGŲ EKSPORTAS ZA (2023)

PASLAUGŲ EKSPORTAS

13.50 mln. EUR

PASLAUGŲ EKSPORTO PARTNERIS NR.

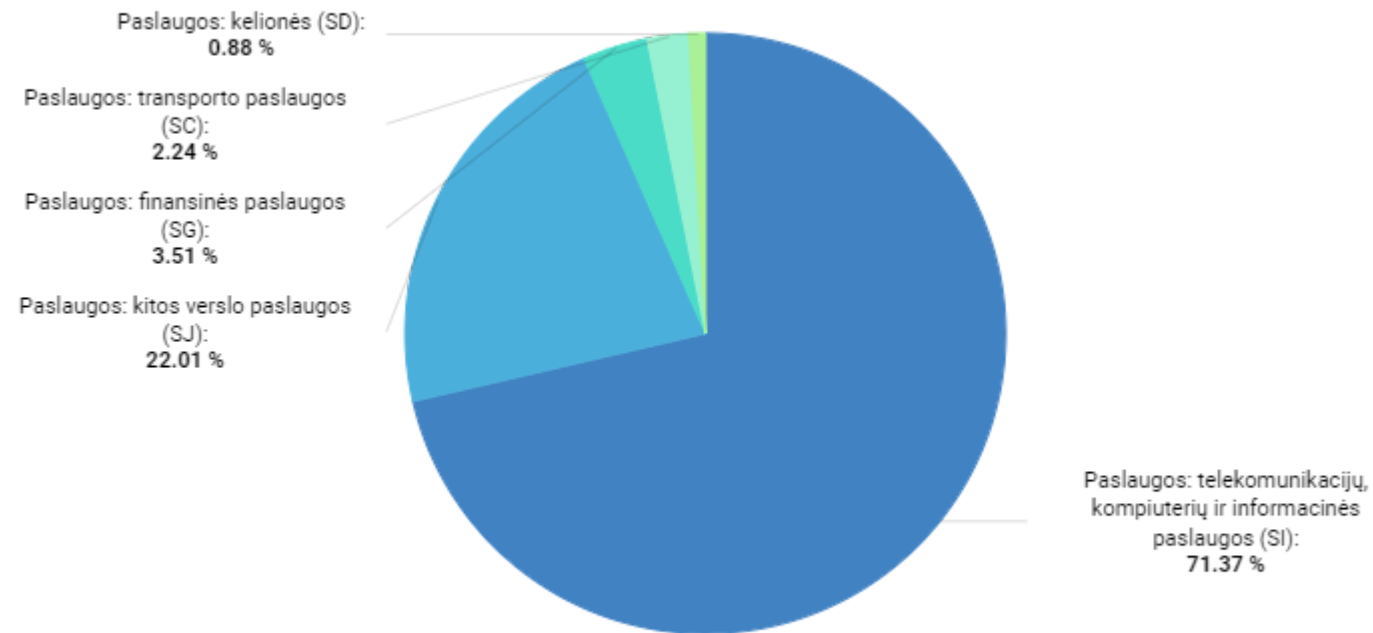
55

PASLAUGŲ EKSPORTO POKYTIS

48.51% ↗

Periodas

2022 - 2023



2023

PASLAUGŲ IMPORTAS ZA (2023)

PASLAUGŲ IMPORTAS

1.97 mln. EUR

PASLAUGŲ IMPORTO PARTNERIS NR.

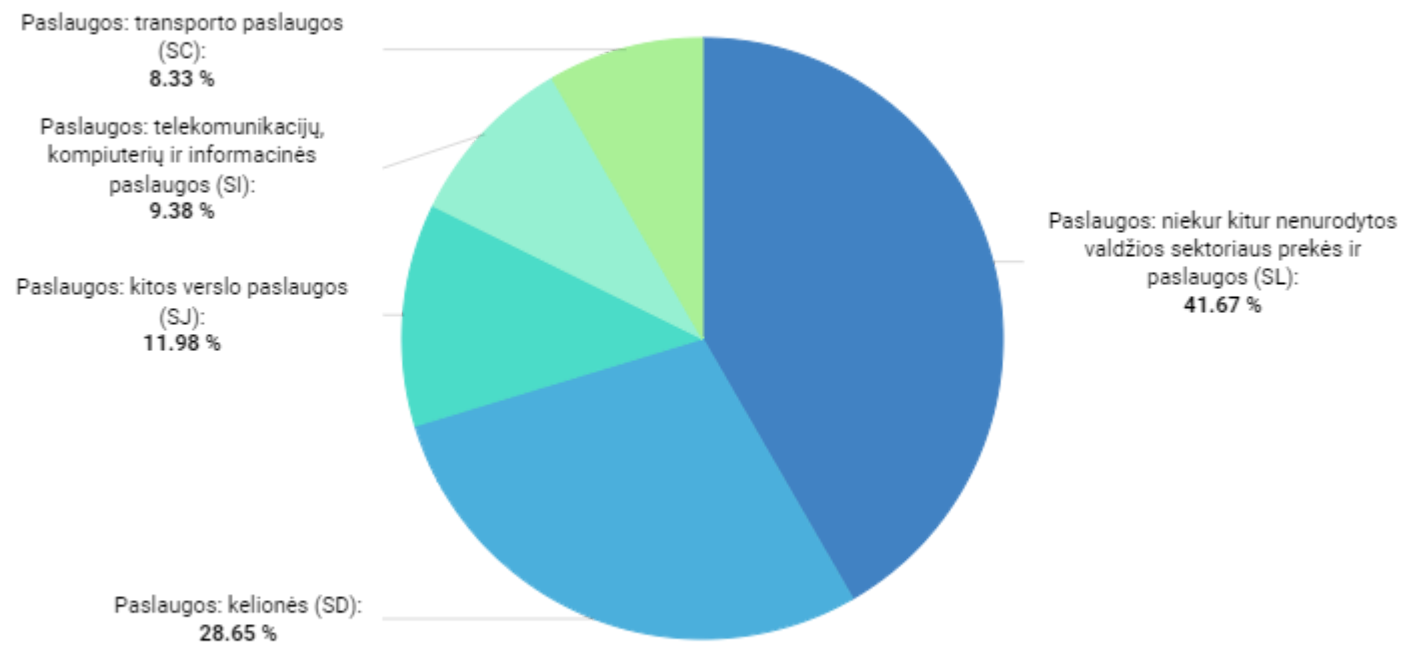
55

PASLAUGŲ IMPORTO POKYTIS

2.07% ↗

Periodas

2022 - 2023



2023

PER LAIKOTARPĮ ATVYKUSIŲ TURISTŲ SKAIČIUS ZA (2023)

PER LAIKOTARPĮ ATVYKUSIŲ
TURISTŲ SKAIČIUS

769.00 asmenys

LIETUVOS ATVYKSTAMOJO
TURIZMO RINKA NR.

44

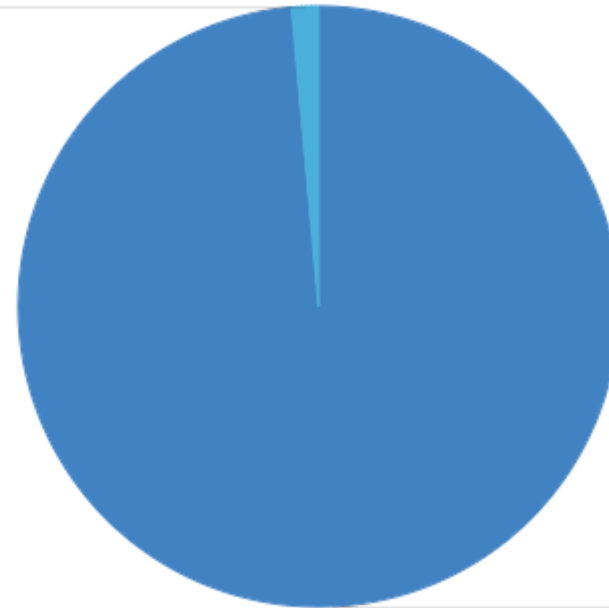
TURISTŲ SKAIČIAUS
POKYTIS

111.26% ↗

Periodas

2022 - 2023

Poilsiautojų ir kitas trumpalaikis
apgyvendinimas (55-2):
1.43 %



Viešbučiai ir panašios laikinos
buveinės (55-1):
98.57 %



2023