

PREKYBOS PREKĖMIS APYVARTA PK (2023)

PREKYBOS PREKĖMIS APYVARTA

52.76 mln. EUR

Prekybos partneris nr.

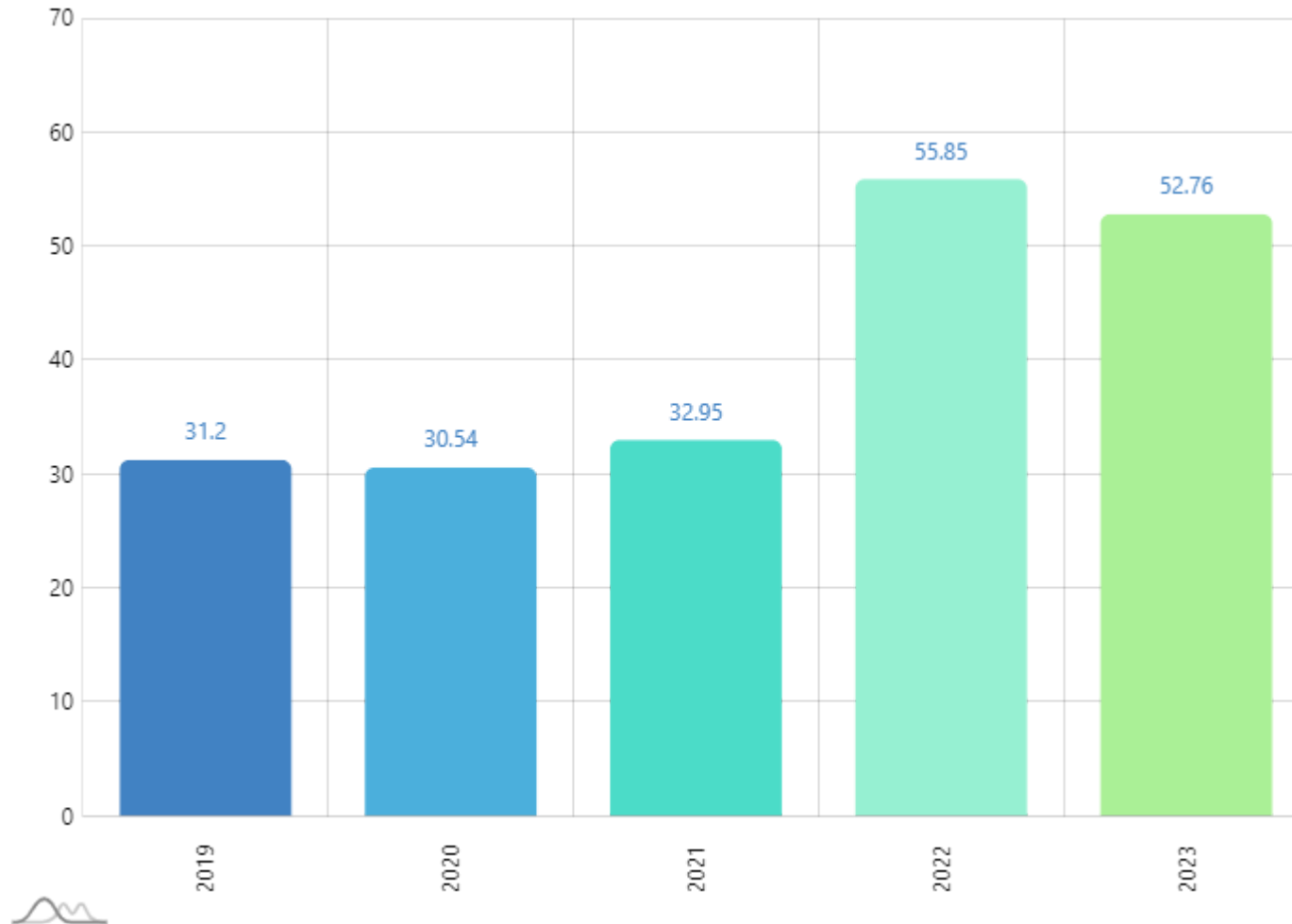
72

Prekybos prekėmis pokytis

69.12% ↗

Periodas

2019 - 2023



PREKIŲ IMPORTAS PK (2023)

PREKIŲ IMPORTAS

37.27 mln. EUR

PREKIŲ IMPORTO PARTNERIS NR.

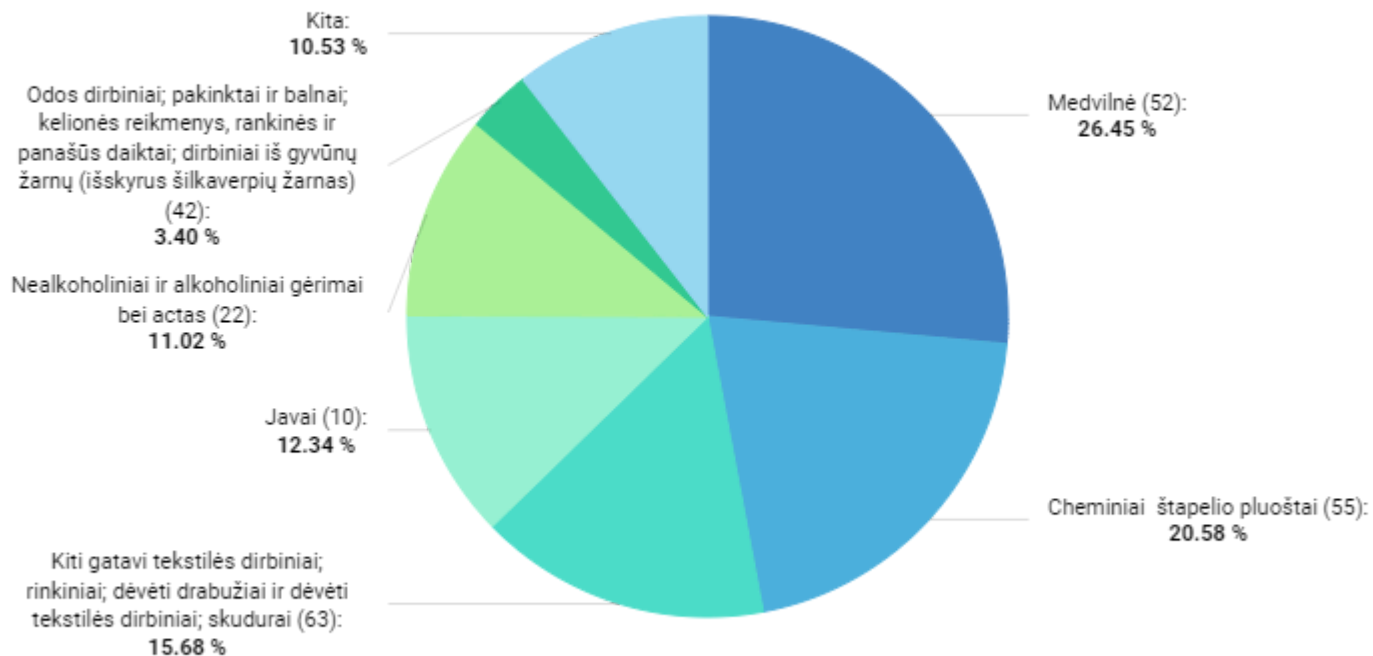
51

PREKIŲ IMPORTO POKYTIS

-0.89% ↓

Periodas

2022 - 2023



2023

BENDRAS PREKIŲ EKSPORTAS PK (2023)

BENDRAS PREKIŲ
EKSPORTAS

15.50 mln. EUR

BENDRO PREKIŲ EKSPORTO
PARTNERIS NR.

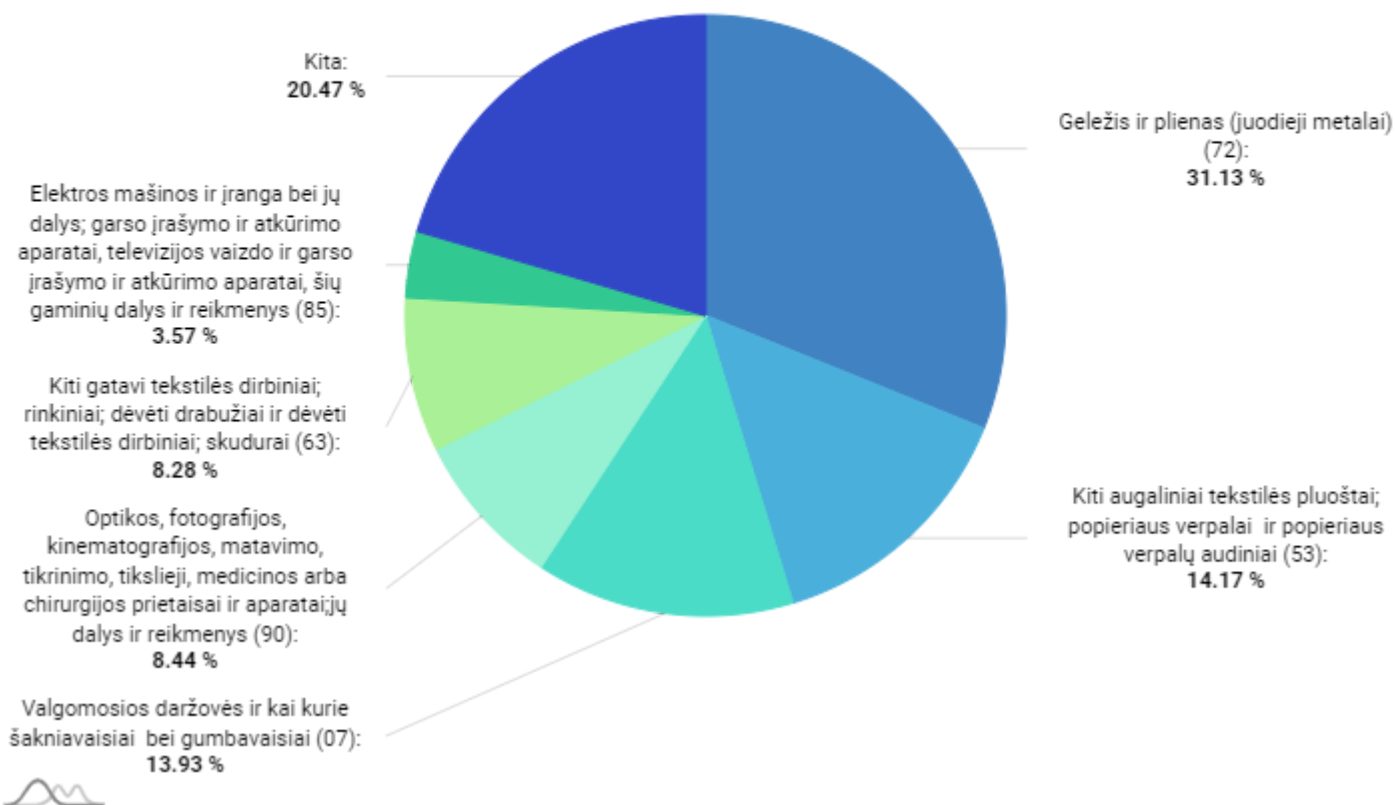
83

BENDRO PREKIŲ EKSPORTO
POKYTIS

-15.08% ↘

Periodas

2022 - 2023



2023

LIETUVIŠKOS KILMĖS PREKIŲ EKSPORTAS PK (2023)

LIETUVIŠKOS KILMĖS
PREKIŲ EKSPORTAS

7.24 mln. EUR

LIETUVIŠKOS KILMĖS PREKIŲ
EKSPORTO PARTNERIS NR.

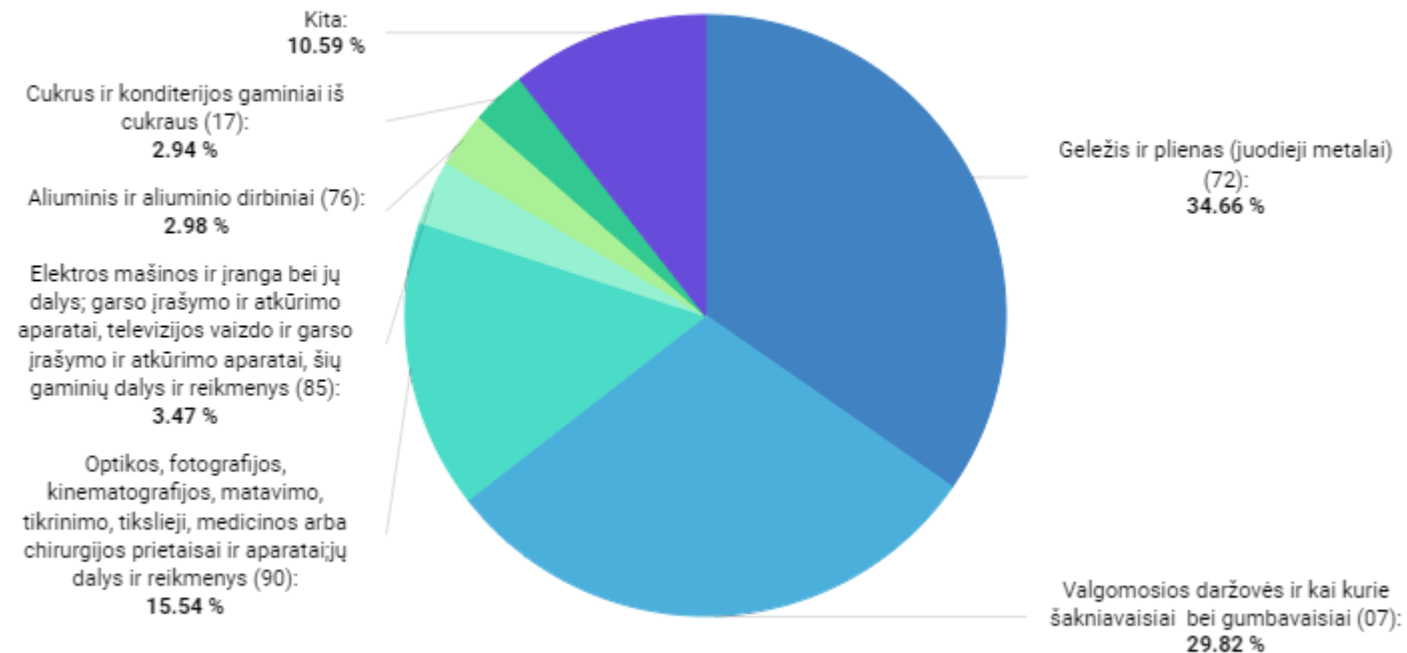
92

LIETUVIŠKOS KILMĖS PREKIŲ
EKSPORTO POKYTIS

-5.67% ↘

Periodas

2022 - 2023




INVESTICIJOS IŠ PK (2023-Q4)

INVESTICIJOS IŠ
0.46 mln. EUR

PAGAL INVESTICIJŲ DYDĮ PARTNERIS NR.
79

POKYTIS
-11.54% ↓

Periodas
2022-Q4 - 2023-Q4



Privataus nekilnojamojo turto
įsigijimas ir pardavimas (T_P_N_T):
100.00 %



2023-Q4

LIETUVOS INVESTICIJOS Į PK (2023-Q4)

LIETUVOS INVESTICIJOS Į	PAGAL INVESTICIJŲ DYDĮ PARTNERIS NR.	POKYTIS	Periodas
0.00 tūkst. EUR	n/a	0.00%	2023-Q4 - 2023-Q4



2023-Q4

PASLAUGŲ EKSPORTAS PK (2023)

PASLAUGŲ EKSPORTAS

0.75 mln. EUR

PASLAUGŲ EKSPORTO PARTNERIS NR.

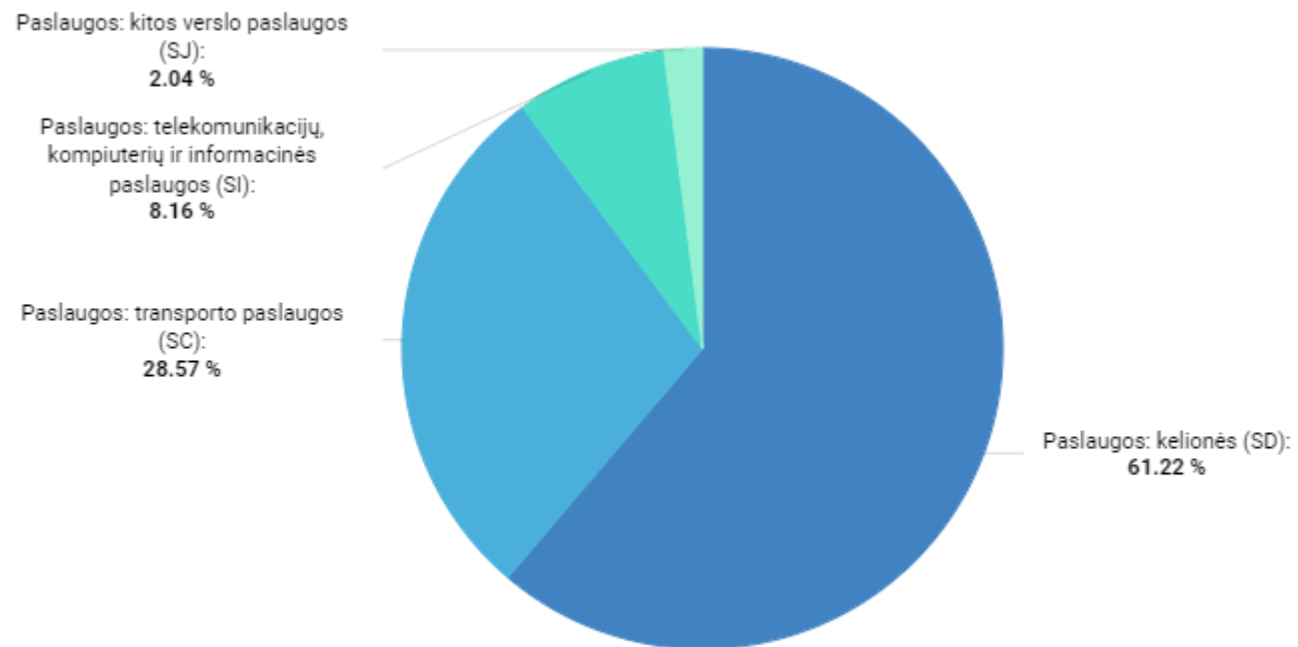
100

PASLAUGŲ EKSPORTO POKYTIS

15.38% ↗

Periodas

2022 - 2023



2023

PASLAUGŲ IMPORTAS PK (2023)

PASLAUGŲ IMPORTAS

0.74 mln. EUR

PASLAUGŲ IMPORTO PARTNERIS NR.

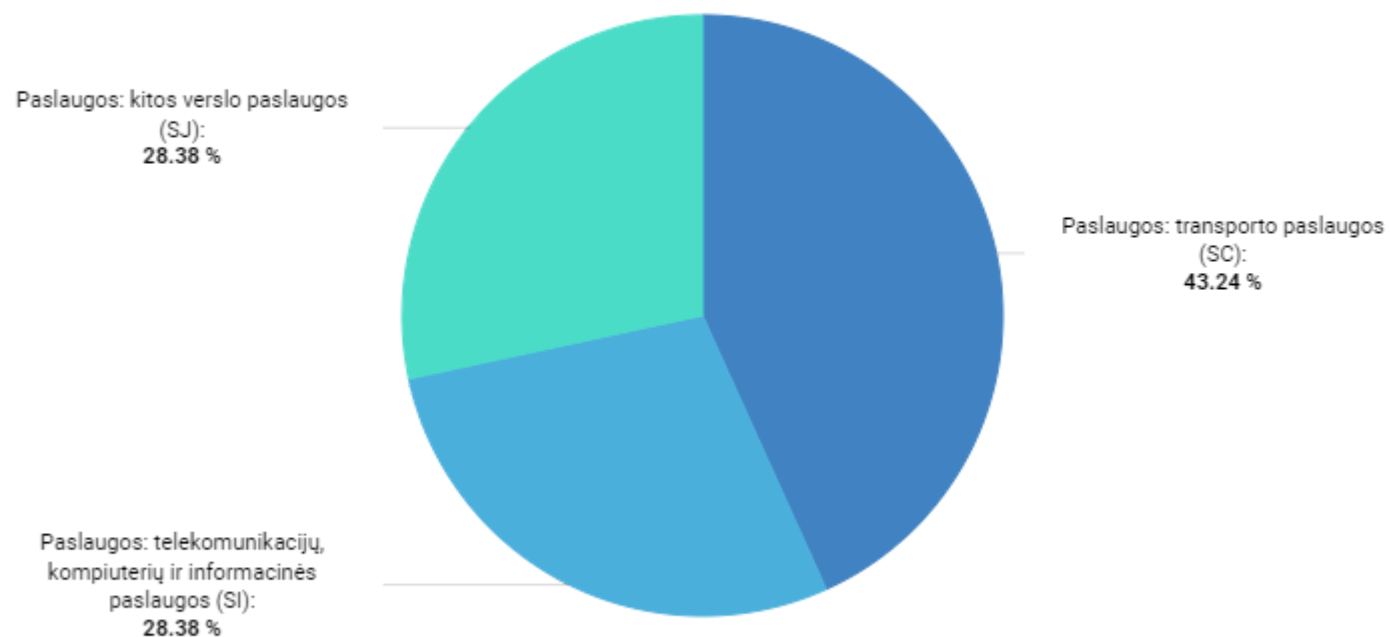
100

PASLAUGŲ IMPORTO POKYTIS

-49.32% ↓

Periodas

2022 - 2023



2023

PER LAIKOTARPĮ ATVYKUSIŲ TURISTŲ SKAIČIUS PK (2023)

PER LAIKOTARPĮ ATVYKUSIŲ
TURISTŲ SKAIČIUS

0.00 asmenys

LIETUVOS ATVYKSTAMOJO
TURIZMO RINKA NR.

n/a

TURISTŲ SKAIČIAUS
POKYTIS

0.00%

Periodas

2023 - 2023

